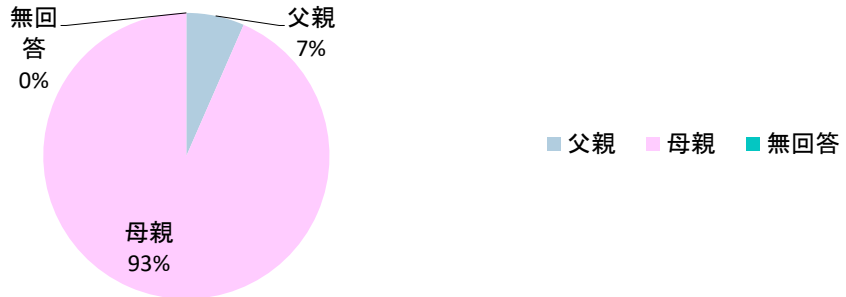


令和7年度家庭読書週間アンケート集計結果【中学3年生生徒の保護者】

項目	人数	回答率
前年度回答者数	204	24.8%
今年度回答者数	183	22.8%

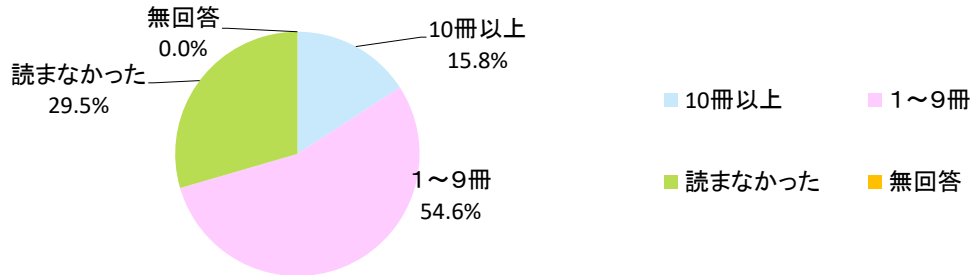
【1つだけ選ぶ】あなた（保護者自身）の立場（児童生徒との関係）についてお聞かせください

父親	母親	祖父	祖母	その他	無回答	計
12	171	0	0	0	0	183
6.6%	93.4%	0.0%	0.0%	0.0%	0.0%	100.0%
【参考】前年度						
8.3%	91.7%	0.0%	0.0%	0.0%	0.0%	100.0%



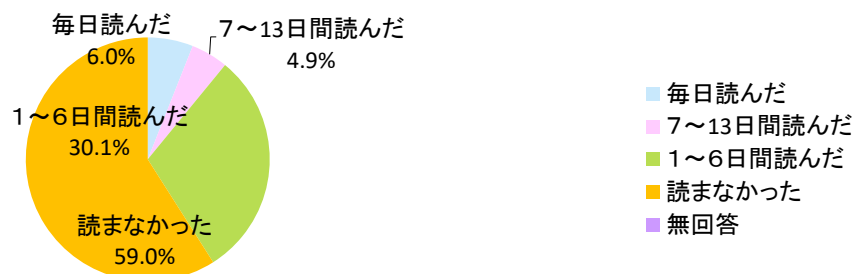
設問1【1つだけ選ぶ】あなたは最近の1年間でどのくらい本を読みましたか。

10冊以上	1～9冊	読まなかった	無回答	計
29	100	54	0	183
15.8%	54.6%	29.5%	0.0%	100.0%
【参考】前年度				
15.7%	55.9%	28.4%	0.0%	100.0%



設問2【1つだけ選ぶ】あなたは、家庭読書週間中（10月27日～11月30日）に家で本を読みましたか。

毎日読んだ	7～13日間読んだ	1～6日間読んだ	読まなかった	無回答	計
11	9	55	108	0	183
6.0%	4.9%	30.1%	59.0%	0.0%	100.0%
【参考】前年度					
5.9%	4.9%	32.4%	56.9%	0.0%	100.0%

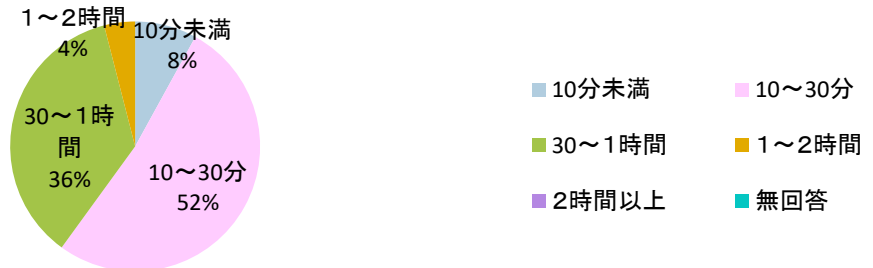


令和7年度家庭読書週間アンケート集計結果【中学3年生生徒の保護者】

設問3【1つだけ選ぶ】1日あたり何分くらい読書をしましたか。

(設問2：家庭読書週間に家で本を「毎日読んだ/7～13日間読んだ/1～6日間読んだ」と回答した人のみ)

10分未満	10～30分	30～1時間	1～2時間	2時間以上	無回答	計
6	39	27	3	0	0	75
8.0%	52.0%	36.0%	4.0%	0.0%	0.0%	100.0%
【参考】前年度						
8.0%	51.1%	34.1%	6.8%	0.0%	0.0%	100.0%

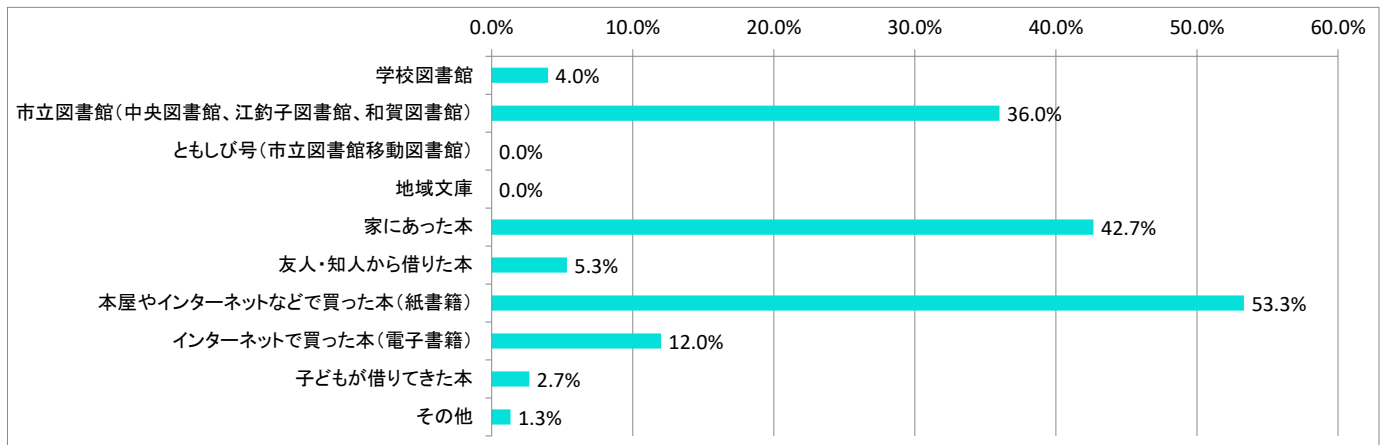


設問4【あてはまるものを全て選ぶ】読んだ本はどこで手に入れた(借りた)本ですか。

複数回答可

(設問2：家庭読書週間に家で本を「毎日読んだ/7～13日間読んだ/1～6日間読んだ」と回答した人のみ)

学校図書館	市立図書館(中央図書館、江釣子図書館、和賀図書館)	ともしが号(市立図書館移動図書館)	地域文庫	家にあった本	友人・知人から借りた本	本屋やインターネットなどで買った本(紙書籍)	インターネットで買った本	子どもが借りてきた本	その他
3	27	0	0	32	4	40	9	2	1
4.0%	36.0%	0.0%	0.0%	42.7%	5.3%	53.3%	12.0%	2.7%	1.3%
【参考】前年度									
3.4%	27.3%	3.4%	1.1%	45.5%	4.5%	50.0%	15.9%	6.8%	1.1%



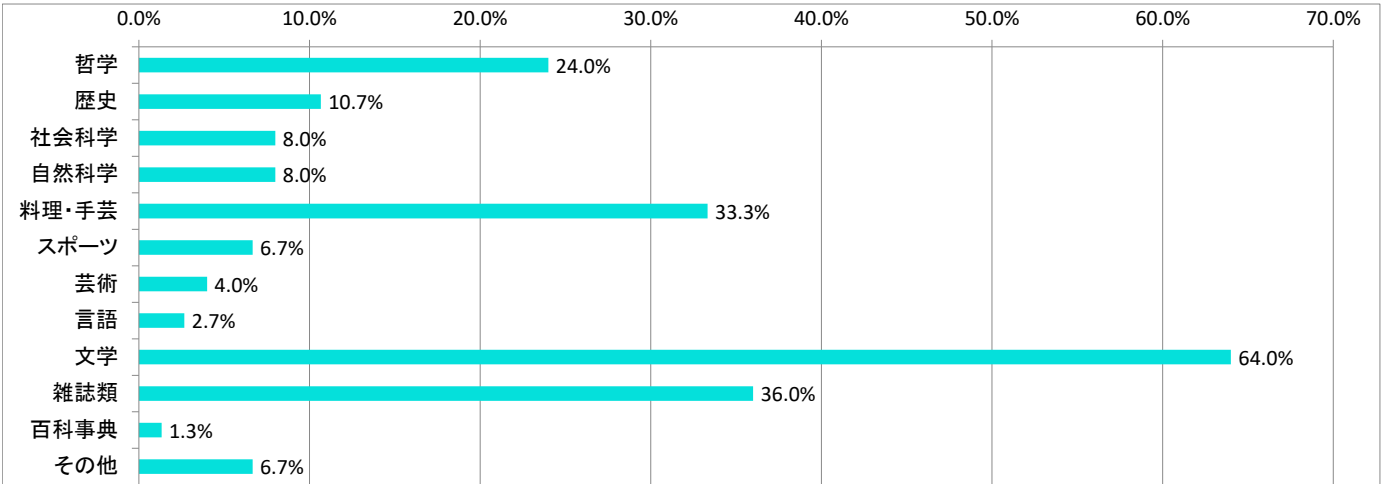
令和7年度家庭読書週間アンケート集計結果【中学3年生生徒の保護者】

設問5【あてはまるものを全て選ぶ】 読んだ本はどのようなジャンルの本ですか。

(設問2：家庭読書週間に家で本を「毎日読んだ/7～13日間読んだ/1～6日間読んだ」と回答した人のみ)

複数回答可

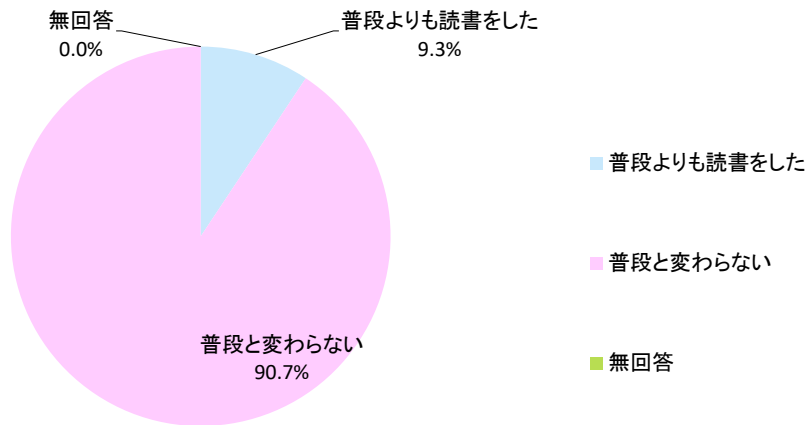
哲学	歴史	社会科学	自然科学	料理・手芸	スポーツ	芸術	言語	文学	雑誌類	百科事典	その他
18	8	6	6	25	5	3	2	48	27	1	5
24.0%	10.7%	8.0%	8.0%	33.3%	6.7%	4.0%	2.7%	64.0%	36.0%	1.3%	6.7%
【参考】前年度											
15.9%	9.1%	11.4%	9.1%	23.9%	3.4%	2.3%	5.7%	59.1%	25.0%	0.0%	12.5%



設問6【1つだけ選ぶ】 家庭読書週間中の読書は、普段（家庭読書週間中を除く）よりも読書をしましたか。

(設問2：家庭読書週間に家で本を「毎日読んだ/7～13日間読んだ/1～6日間読んだ」と回答した人のみ)

普段よりも読書をした	普段と変わらない	無回答	計
7	68	0	75
9.3%	90.7%	0.0%	100.0%

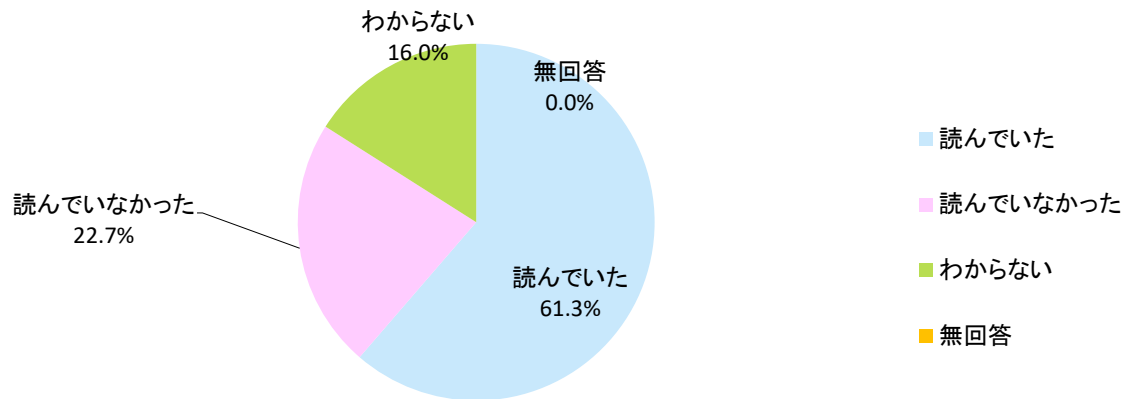


令和7年度家庭読書週間アンケート集計結果【中学3年生生徒の保護者】

設問7【1つだけ選ぶ】あなたの子どもは、家庭読書週間中（10月27日～11月9日）に家で本を読んでいたか。

（設問（2）家庭読書週間中に家で本を「毎日読んだ/7～13日間読んだ/1～6日間読んだ」と回答した人のみ）

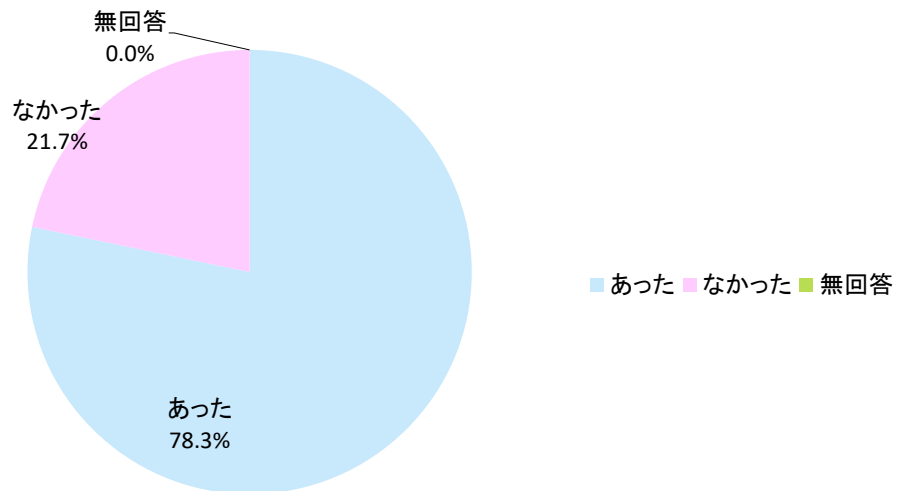
読んでいた	読んでいなかった	わからない	無回答	計
46	17	12	0	75
61.3%	22.7%	16.0%	0.0%	100.0%



設問8【1つだけ選ぶ】家庭読書週間中（10月27日～11月9日）に家であなたと子どもの会話に本の話がありましたか。

（設問7：あなたの子どもは、家庭読書週間中（10月27日～11月9日）に家で本を読んでいたか。において「読んでいた」と回答した人のみ）

あった	なかった	無回答	計
36	10	0	46
78.26%	21.74%	0.0%	100.0%

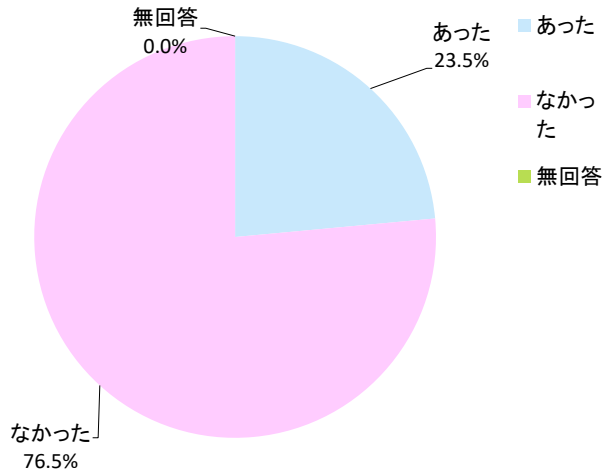


設問9【1つだけ選ぶ】家庭読書週間中（10月27日～11月30日）に家であなたと子どもの会話に本の話がありましたか。

（設問7：あなたの子どもは、家庭読書週間中（10月27日～11月30日）に家で本を読んでいたか。において「読んでいなかった」と回答した人のみ）

あった	なかった	無回答	計
4	13	0	17
23.5%	76.5%	0.0%	100.0%

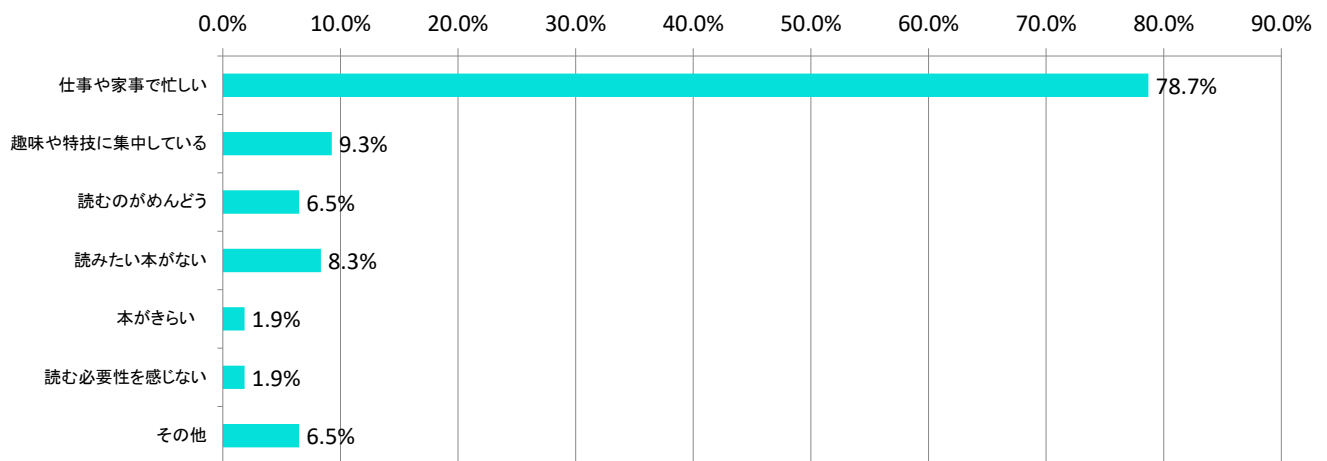
令和7年度家庭読書週間アンケート集計結果【中学3年生生徒の保護者】



設問10【あてはまるものを全て選ぶ】本を読まなかった理由を教えてください。

(設問2：家庭読書週間に家で本を「読まなかった」と回答した人のみ)複数回答可

仕事や家事で忙しい	趣味や特技に集中している	読むのがめんどろ	読みたい本がない	本がきらい	読む必要性を感じない	その他
85	10	7	9	2	2	7
78.7%	9.3%	6.5%	8.3%	1.9%	1.9%	6.5%
【参考】前年度						
75.0%	6.9%	6.9%	12.1%	2.6%	3.4%	6.0%

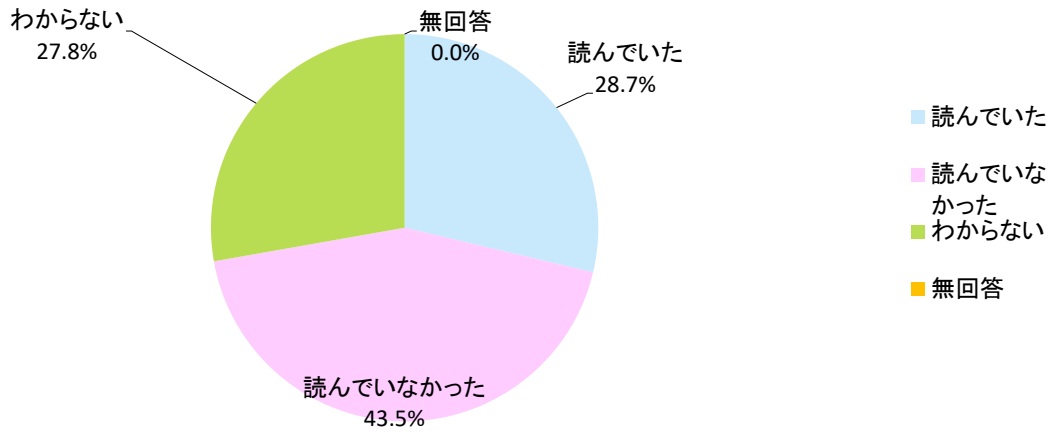


設問11【1つだけ選ぶ】あなたの子どもは、家庭読書週間に（10月27日～11月30日）に家で本を読んでいたか。

(設問(2) 家庭読書週間に家で本を「読まなかった」と回答した人のみ)

読んでいた	読んでいなかった	わからない	無回答	計
31	47	30	0	108
28.7%	43.5%	27.8%	0.0%	100.0%

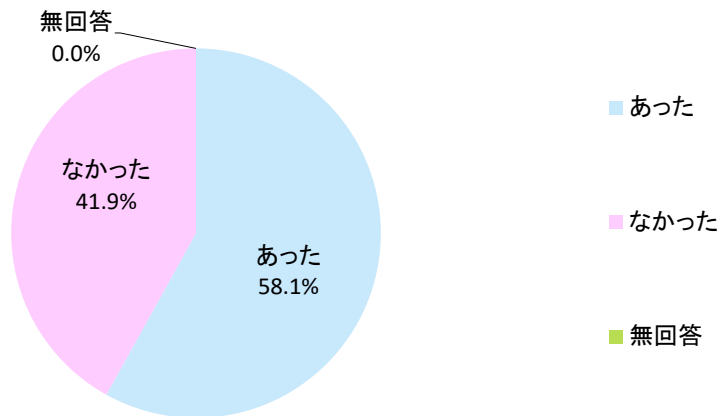
令和7年度家庭読書週間アンケート集計結果【中学3年生生徒の保護者】



設問12【1つだけ選ぶ】家庭読書週間中（10月27日～11月9日）に家であなたと子どもの会話に本の話がありましたか。

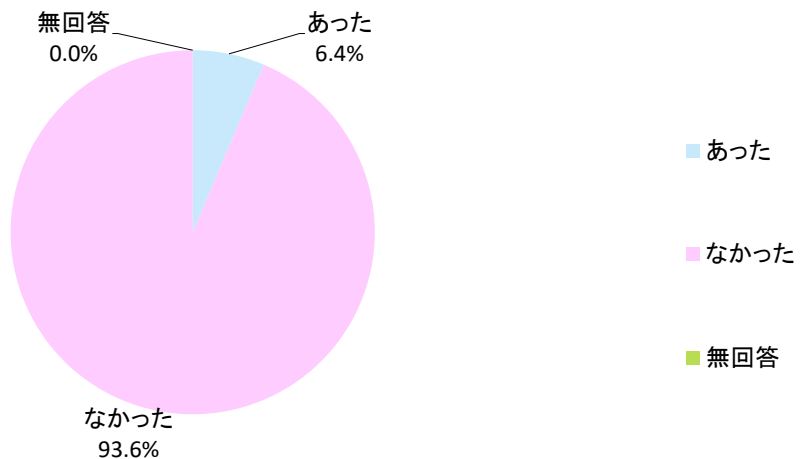
（設問11：あなたの子どもは、家庭読書週間中（10月27日～11月9日）に家で本を読んでいたか。において「読んでいた」と回答した人のみ）

あった	なかった	無回答	計
18	13	0	31
58.1%	41.9%	0.0%	100.0%



（設問11：あなたの子どもは、家庭読書週間中（10月27日～11月9日）に家で本を読んでいたか。において「読んでいなかった」と回答した人のみ）

あった	なかった	無回答	計
3	44	0	47
6.4%	93.6%	0.0%	100.0%



令和7年度家庭読書週間アンケート集計結果【中学3年生生徒の保護者】

○自由記載

設問4【あてはまるものを全て選ぶ】 読んだ本はどこで手に入れた（借りた）本ですか。

インターネット 小説を読もう

設問5【あてはまるものを全て選ぶ】 読んだ本はどのようなジャンルの本ですか。

- 投資
- 専門書
- ビジネス書
- ノンフィクション戦争もの
- 専門書
- 健康

設問10【あてはまるものを全て選ぶ】 本を読まなかった理由を教えてください。

- web小説を読む為
- ドラマ鑑賞のため
- 子の入院のため
- 最近活字を見ると目が疲れるので読まなかった。
- 夜勤専属の勤務の為
- 読書週間を知らなかった
- 身体的な理由

クロス調査集計

設問8・9・12において、家庭読書週間中に読書をしたまたは、しなかった保護者とその保護者の子どもが読書をしていたまたは、していなかった時に家での会話に本の話があったかどうか。

	(設問8) 保護者も子どもも読書 をしていた	(設問9) 保護者はし ていたが、子どもはし ていなかった	(設問 12) 保護者はし ていなかったが、子ど もはしてい
家で本の話 題があった 割合	53.7%	19.4%	26.9%

