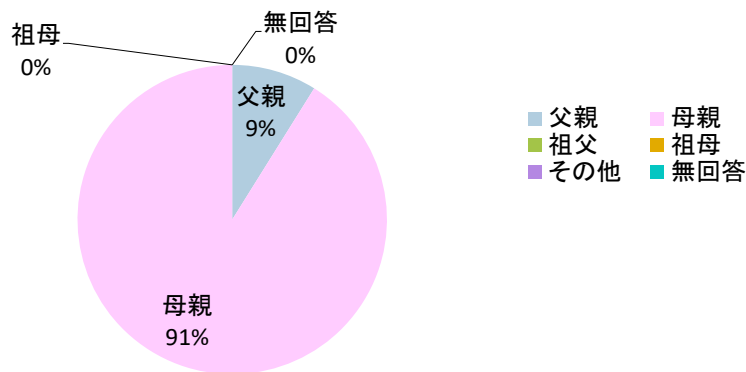


# 令和7年度家庭読書週間アンケート集計結果【小学6年生児童の保護者】

項目	人数	回答率
前年度回答者数	283	36.3%
今年度回答者数	270	34.0%

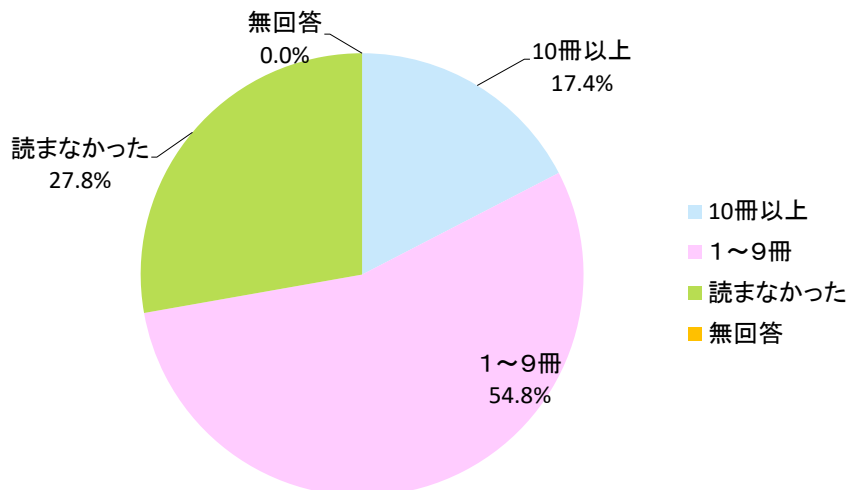
【1つだけ選ぶ】あなた（保護者自身）の立場（児童生徒との関係）についてお聞かせください。

父親	母親	祖父	祖母	その他	無回答	計
24	246	0	0	0	0	270
8.9%	91.1%	0.0%	0.0%	0.0%	0.0%	100.0%
【参考】前年度						
9.2%	90.5%	0.0%	0.4%	0.0%	0.0%	100.0%



設問1 【1つだけ選ぶ】あなたは最近の1年間でどのくらい本を読みましたか。

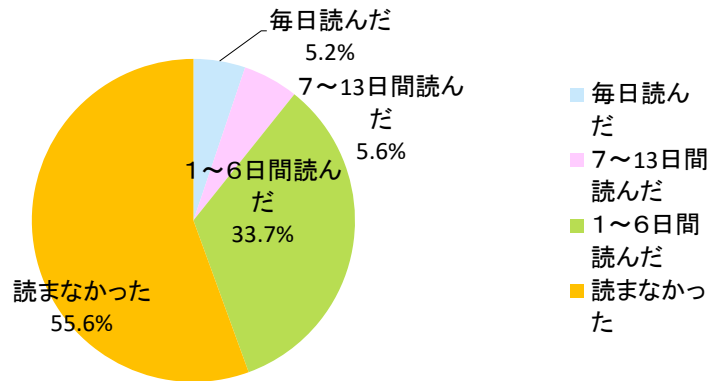
10冊以上	1～9冊	読まなかった	無回答	計
47	148	75	0	270
17.4%	54.8%	27.8%	0.0%	100.0%
【参考】前年度				
24.0%	58.3%	17.7%	0.0%	100.0%



# 令和7年度家庭読書週間アンケート集計結果【小学6年生児童の保護者】

設問2【1つだけ選ぶ】あなたは、家庭読書週間中（10月27日～11月9日）に家で本を読みましたか。

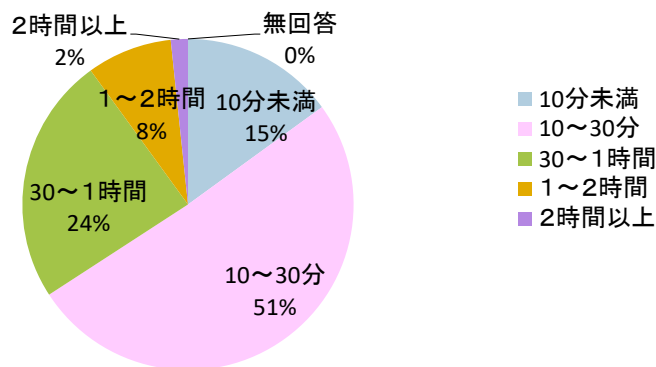
毎日読んだ	7～13日間読んだ	1～6日間読んだ	読まなかった	無回答	計
14	15	91	150	0	270
5.2%	5.6%	33.7%	55.6%	0.0%	100.0%
【参考】前年度					
6.7%	6.4%	44.9%	42.0%	0.0%	100.0%



設問3【1つだけ選ぶ】1日あたり何分くらい読書をしましたか。

(設問2：家庭読書週間中に家で本を「毎日読んだ/7～13日間読んだ/1～6日間読んだ」と回答した人のみ)

10分未満	10～30分	30～1時間	1～2時間	2時間以上	無回答	計
18	61	29	10	2	0	120
15.0%	50.8%	24.2%	8.3%	1.7%	0.0%	100.0%
【参考】前年度						
13.4%	55.5%	27.4%	3.7%	0.0%	0.0%	100.0%

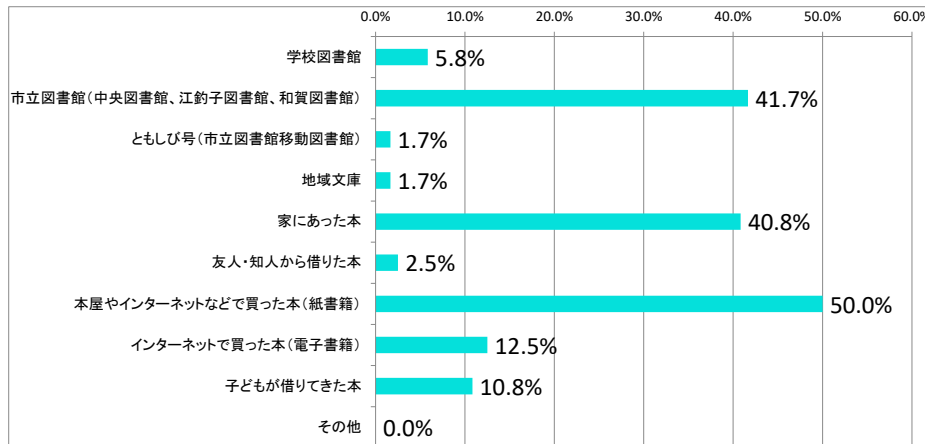


# 令和7年度家庭読書週間アンケート集計結果【小学6年生児童の保護者】

## 設問4【あてはまるものを全て選ぶ】読んだ本はどこで手に入れた（借りた）本ですか。

（設問2：家庭読書週間に家で本を「毎日読んだ/7～13日間読んだ/1～6日間読んだ」と回答した人の 複数回答可）

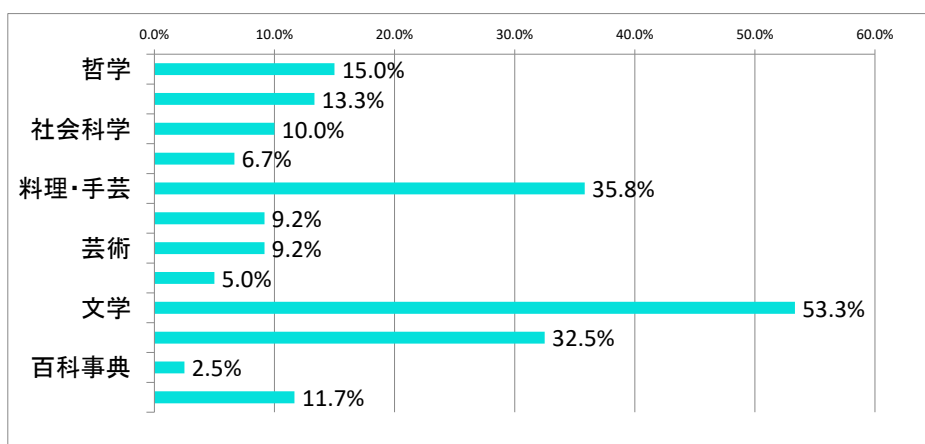
学校図書館	市立図書館（中央図書館、江釣子図書館、和賀図書館）	ともしび号（市立図書館移動図書館）	地域文庫	家にあつた本	友人・知人から借りた本	本屋やインターネットなどで買った本（紙書籍）	インターネットで買った本（電子書籍）	子どもが借りてきた本	その他
7	50	2	2	49	3	60	15	13	0
5.8%	41.7%	1.7%	1.7%	40.8%	2.5%	50.0%	12.5%	10.8%	0.0%
【参考】前年度									
4.3%	32.3%	0.6%	0.0%	53.7%	4.3%	47.0%	9.1%	17.1%	0.6%



## 設問5【あてはまるものを全て選ぶ】読んだ本はどのようなジャンルの本ですか。

（設問2：家庭読書週間に家で本を「毎日読んだ/7～13日間読んだ/1～6日間読んだ」と回答した人の 複数回答可）

哲学	歴史	社会科学	自然科学	料理・手芸	スポーツ	芸術	言語	文学	雑誌類	百科事典	その他
18	16	12	8	43	11	11	6	64	39	3	14
15.0%	13.3%	10.0%	6.7%	35.8%	9.2%	9.2%	5.0%	53.3%	32.5%	2.5%	11.7%
【参考】前年度											
12.8%	13.4%	6.7%	9.8%	35.4%	7.9%	3.0%	4.3%	48.8%	30.5%	2.4%	18.9%

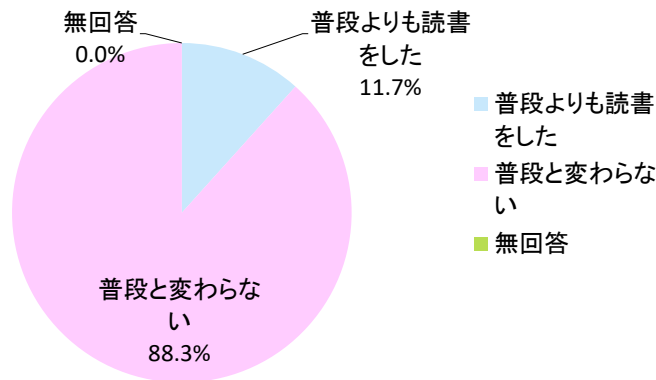


## 令和7年度家庭読書週間アンケート集計結果【小学6年生児童の保護者】

設問6【1つだけ選ぶ】家庭読書週間中の読書は、普段（家庭読書週間中を除く）よりも読書をしましたか。

（設問2：家庭読書週間中に家で本を「毎日読んだ/7～13日間読んだ/1～6日間読んだ」と回答した人のみ）

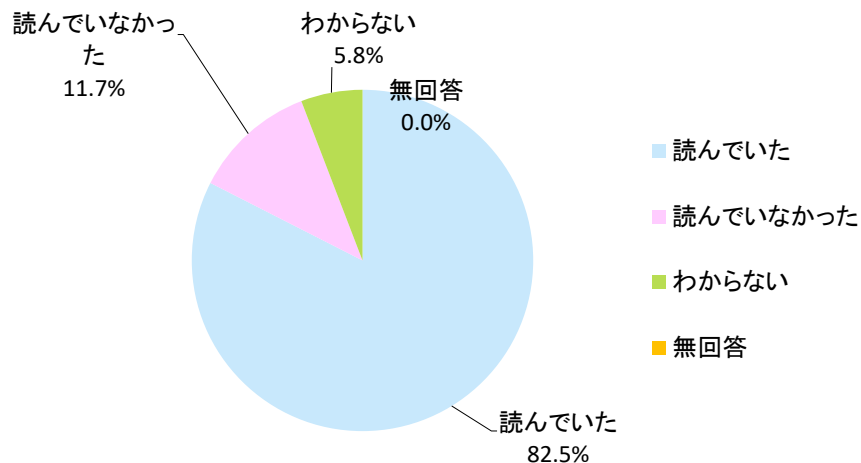
普段よりも読書をした	普段と変わらない	無回答	計
14	106	0	120
11.7%	88.3%	0.0%	100.0%



設問7【1つだけ選ぶ】あなたの子どもは、家庭読書週間中（10月27日～11月30日）に家で本を読んでいたか。

（設問2）家庭読書週間中に家で本を「毎日読んだ/7～13日間読んだ/1～6日間読んだ」と回答した人のみ）

読んでいた	読んでいなかった	わからない	無回答	計
99	14	7	0	120
82.5%	11.7%	5.8%	0.0%	100.0%

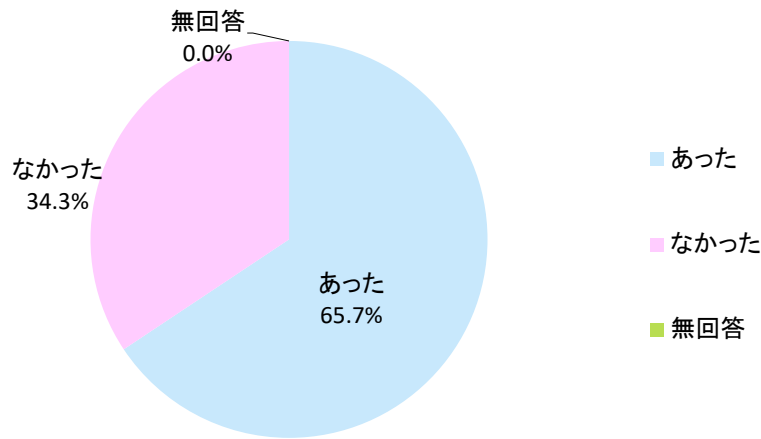


設問8【1つだけ選ぶ】家庭読書週間中（10月27日～11月30日）に家であなたと子どもの会話に本の話題がありましたか。

（設問7：あなたの子どもは、家庭読書週間中（10月27日～11月30日）に家で本を読んでいたか。において「読んでいた」と回答した人のみ）

あった	なかった	無回答	計
65	34	0	99
65.7%	34.3%	0.0%	100.0%

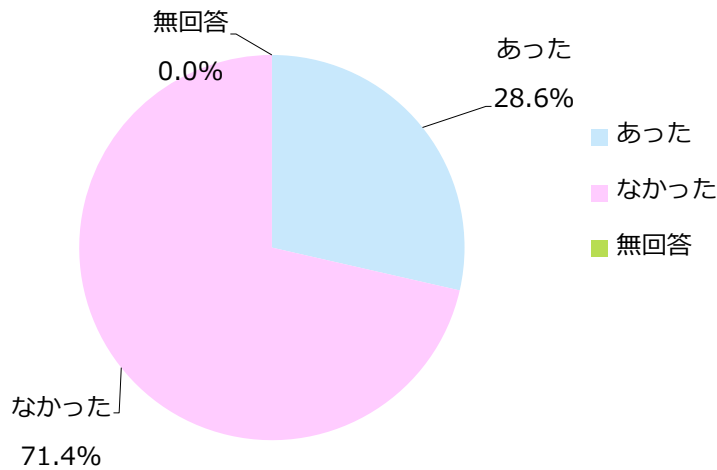
## 令和7年度家庭読書週間アンケート集計結果【小学6年生児童の保護者】



設問9【1つだけ選ぶ】家庭読書週間中（10月27日～11月30日）に家であなたと子どもの会話に本の話がありましたか。

（設問7：あなたの子どもは、家庭読書週間中（10月27日～11月30日）に家で本を読んでいたか。において「読んでいなかった」と回答した人のみ）

あった	なかった	無回答	計
4	10	0	14
28.6%	71.4%	0.0%	100.0%



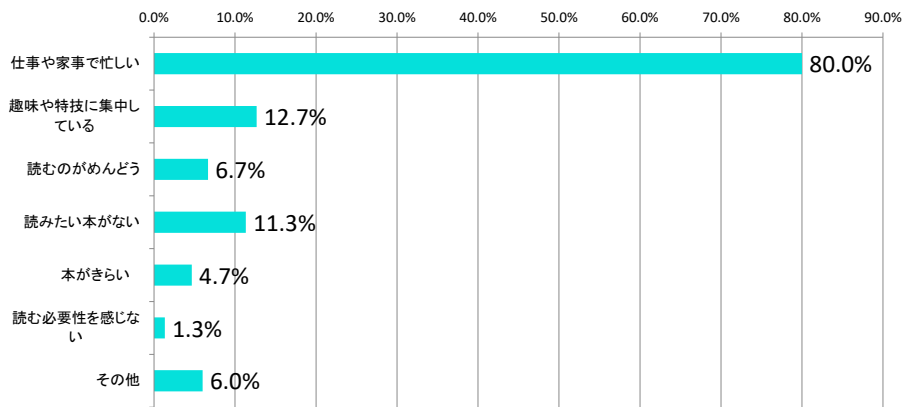
設問10【あてはまるものを全て選ぶ】本を読まなかった理由を教えてください。

（設問2：家庭読書週間中に家で本を「読まなかった」と回答した人のみ）

複数回答可

仕事や家事で忙しい	趣味や特技に集中している	読むのがめんどろ	読みたい本がない	本がきらい	読む必要性を感じない	その他
120	19	10	17	7	2	9
80.0%	12.7%	6.7%	11.3%	4.7%	1.3%	6.0%
【参考】前年度						
83.2%	10.1%	10.9%	12.6%	2.5%	2.5%	1.7%

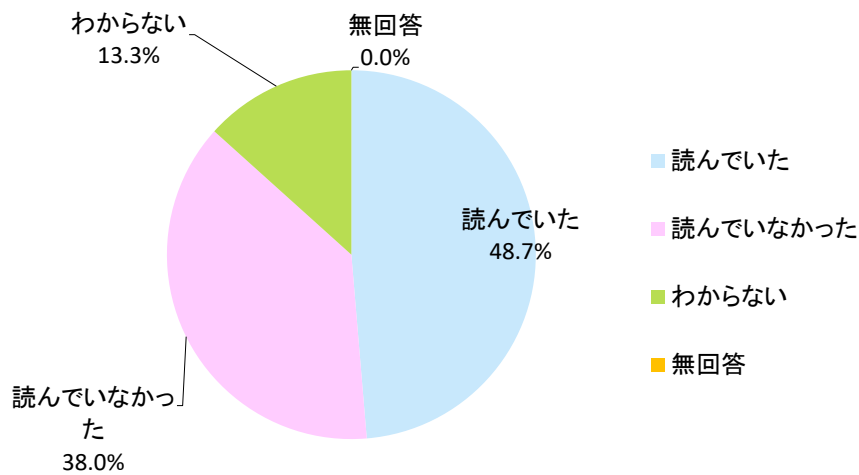
## 令和7年度家庭読書週間アンケート集計結果【小学6年生児童の保護者】



設問11【1つだけ選ぶ】あなたの子どもは、家庭読書週間中（10月27日～11月30日）に家で本を読んでいたか。

（設問（2）家庭読書週間中に家で本を「読まなかった」と回答した人のみ）

読んでいた	読んでいなかった	わからない	無回答	計
73	57	20	0	150
48.7%	38.0%	13.3%	0.0%	100.0%

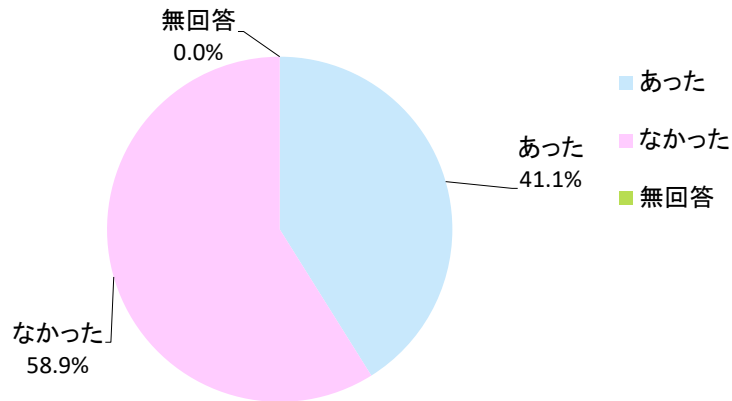


## 令和7年度家庭読書週間アンケート集計結果【小学6年生児童の保護者】

設問12【1つだけ選ぶ】家庭読書週間で（10月27日～11月30日）に家であなたと子どもの会話に本の話題がありましたか。

（設問11：あなたの子どもは、家庭読書週間で（10月27日～11月30日）に家で本を読んでいたか。において「読んでいた」と回答した人のみ）

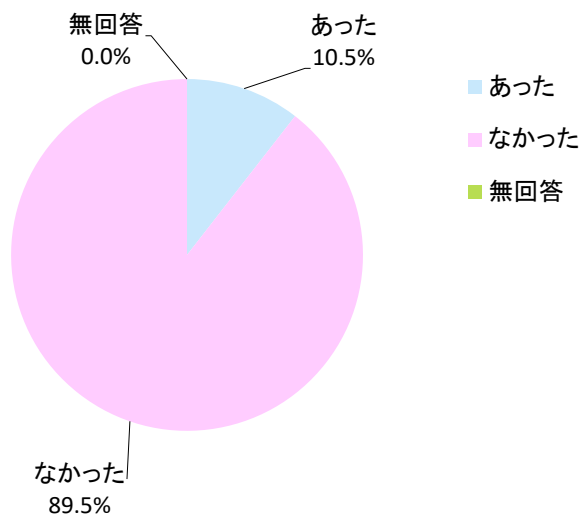
あった	なかった	無回答	計
30	43	0	73
41.1%	58.9%	0.0%	100.0%



設問13【1つだけ選ぶ】家庭読書週間で（10月27日～11月30日）に家であなたと子どもの会話に本の話題がありましたか。

（設問11：あなたの子どもは、家庭読書週間で（10月27日～11月30日）に家で本を読んでいたか。において「読んでいなかった」と回答した人のみ）

あった	なかった	無回答	計
6	51	0	57
10.5%	89.5%	0.0%	100.0%



# 令和7年度家庭読書週間アンケート集計結果【小学6年生児童の保護者】

○自由記載

**設問4【あてはまるものを全て選ぶ】** 読んだ本はどこで手に入れた（借りた）本ですか。

記載なし

**設問5【あてはまるものを全て選ぶ】** 読んだ本はどのようなジャンルの本ですか。

総理大臣系	防災の本。暮らしの本。	エッセー
医療	占いの本	腸活
大学入試について他	絵本	ビジネス書
専門書	医学書	仕事に関する書物

13歳からの進路相談、いびきやアレルギー性鼻炎の改善策が書いてある書籍

## クロス調査集計

設問8・9・12において、家庭読書週間に読書をしたまたは、しなかった保護者とその保護者の子どもが読書をしていたまたは、していなかった時に家での会話に本の話題があったかどうか。

	(設問8) 保護者も子どもも読書をしていました	(設問9) 保護者はしていたが、子どもはしていなかった	(設問12) 保護者はしていなかったが、子どもはしていた
家で本の話題があった割合	61.9%	9.5%	28.6%

