

# 北上市的垃圾分类和处理指南

## (投放到收集所的投放方法)

- 可燃垃圾. 不燃垃圾请装入专用垃圾袋内在8点之前投放到垃圾收集处。
- 资源垃圾请按品种分类后在8点半之前投放到资源垃圾收集处。
- 收集日各地区有所不同。请参照垃圾日历。
- 垃圾袋和垃圾券可以在超市，家庭用品商店，便利店购买。

### 可燃垃圾

- 请把可燃垃圾装入专用垃圾袋内投放到收集所。
- 专用垃圾袋装不下的情况，请贴垃圾券※1后投放。（60cm×60cm×80cm以内）
- 纸尿裤要装入透明或半透明袋子里投放※2。（要去除污物）

### 可燃垃圾的分类例如

#### 【生鲜垃圾】



食物残骸

贝壳

#### 【塑料制品】



洗不干净的容器

没有塑料标示记号的物品

#### 【衣类】



衣类

#### 【皮革、橡胶制品】



鞋

包

雨靴

胶皮手套

※1



垃圾券

※2



纸尿裤

### 不燃垃圾

- 请把不燃垃圾装入不燃垃圾专用垃圾袋内投放到收集所。
- 易碎品或刀具等有致伤危险的物品，请用报纸包好写上品名装入垃圾袋。
- 专用垃圾袋装不下的情况，请贴垃圾券※1后投放。（70cm×70cm×150cm以内）
- 电池. 打火机要分别装入透明或半透明袋子内投放到收集所※3。

### 不可燃垃圾的分类例如

#### 【陶器、玻璃类】



花瓶

玻璃杯

荧光灯

#### 【金属、刀具】



锅、锅盖

剪刀

水果刀、菜刀

#### 【小家用电器】



熨斗

电热水瓶

剃须刀

电吹风

#### 【混有金属或玻璃的物品】



雨伞

玩具(混有金属物)

※3



打火机



电池

不可燃垃圾袋



可燃垃圾袋

# 资源垃圾

中国語版

- 请按品种分类后投放到资源垃圾收集站。各品种的投放场所是固定的。
- 脏的容器不能作为资源垃圾投放。请清洗干净后投放。
- 塑料制容器包装类、塑料瓶、罐类请分别装入各品种专用网袋内。
- 请清除容器内物，简单洗净晾干后投放。
- 瓶类请按颜色分类，投放到各品种专用箱内。
- 纸类请按种类分别用纸绳捆好。小号的请装入纸袋或纸类专用网袋内投放。

## 资源垃圾的分类例如

### 【塑料制容器包装类】



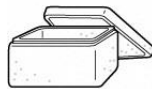
以这个标示为记号



食品容器



洗涤剂容器



发泡塑料

塑料瓶的  
商标标识, 瓶盖

### 【塑料瓶】



以这个标示为记号



### 【罐类】



以这个标示为记号



饮料罐



食品罐

外携带式燃气瓶  
(要打孔)

### 【瓶类】



茶色瓶子




透明瓶子




其他瓶子

### 【纸类】



以这个标示为记号



纸壳



报纸



杂志



纸盒

## 不可以投放到收集所的物品

- 以下物品不可以投放到收集所。请与购入商品的商家或废品处理单位商量。
- 家电是可回收利用商品，请与卖店商量，在邮局用回收券购买的请搬运到指定回收处。
- 电脑请委托品牌商回收。

### 【可作为回收对象的家用电器】



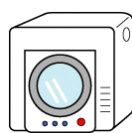
电视机



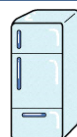
空调



洗衣机



衣类干燥机



电冰箱



冷冻箱

### 【电脑】




电脑



笔记本电脑

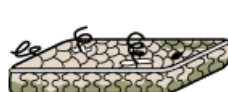
### 【难以处理的物品】



车轮胎, 车零件



电瓶



席梦思床垫



电热毯



微波炉



灭火器

咨询窗口: 北上市生活环境政策课(电话: 0197-72-8284)  
※不会说日语的人士: 国际交流中心(电话: 0197-63-4497).



# 北上市でのごみの分別 (集積所への出し方)

中国語版(裏面)

- 燃えるごみ・燃えないごみは専用のごみ袋に入れて、集積所に8時までに出してください。
- 資源ごみは、品目ごとに分けて、資源ごみステーションに8時半までに出してください。
- 収集日は地域で異なります。ごみカレンダーを参照してください。
- ごみ袋とシール券は、スーパー、ホームセンター、コンビニ等で買うことができます。

## 燃えるごみ

- 燃えるごみの専用ごみ袋に入れて、集積所へ出してください。
- ごみ袋に入らない場合は、シール券※1を貼って出してください。  
(60cm×60cm×80cm以内)
- おむつは、透明か半透明の袋に入れて出すことができます。※2(汚物は取り除きます。)

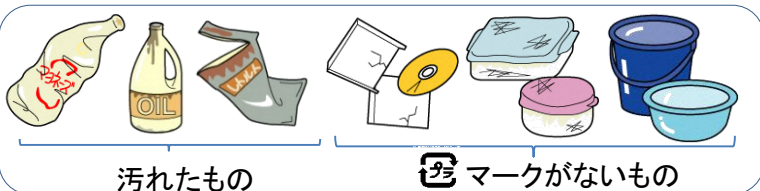


## 燃えるごみの分別例

### 【生ゴミ】



### 【プラスチック製品】



### 【布類】



### 【革・ゴム製品】



※1



※2



## 燃えないごみ

- 燃えないごみの専用ごみ袋に入れて、集積所へ出してください。
- ワレモノや刃物など、けがをする危険があるものは、新聞紙で包み品名を書き、ごみ袋にいれてください。
- ごみ袋に入らない場合は、シール券※1を貼って出してください。  
(70cm×70cm×150cm以内)
- 電池・ライターは、それぞれ透明か半透明の袋に入れて、集積所へ出すことができます。※3



## 燃えないごみの分別例

### 【せともの・ガラス類】



### 【金属・刃物】




※3



### 【家電製品】



### 【金属またはガラスが混ざるもの】





# 資源ごみ

中国語版  
(裏面)

- ・資源ごみステーションへ品目ごとに出してください。それぞれ置き場が決まっています。
- ・汚れた容器は資源ごみとして出せません。洗ってから出してください。
- ・プラスチック製容器包装類、ペットボトル、缶類は、それぞれ専用のネット袋へ入れてください。
- ・中身が入っているものは、中身を取り除き、簡単に水切りをしてから出してください。
- ・ビン類は色ごとに分けて、それぞれ専用コンテナへ入れてください。
- ・紙類は、種類ごとに紙ひもで束ねて出してください。小さいものは紙袋か紙類用のネット袋に入れてください。

## 資源ごみの分別例

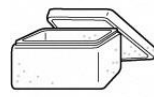
### 【プラスチック製容器包装類】



このマークが目印 食料品の容器



洗剤の容器



発砲スチロール



ペットボトルの  
ラベル・キャップ

### 【ペットボトル】



PET



このマークが目印

### 【缶類】



このマークが目印



飲料缶



食料缶



カセットボンベ  
(穴をあける)

### 【ビン類】



茶色のびん 透明びん




その他びん

### 【紙類】



このマークが目印



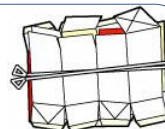
ダンボール



新聞紙



雑誌

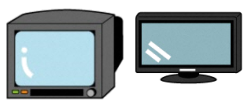


紙パック

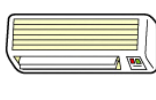
## ❌ 集積所に出せないもの

- ・次のものは集積所には出せません。購入した店舗や廃棄物処理業者に相談してください。
- ・家電リサイクル対象品は、販売店に相談するか、郵便局でリサイクル券を購入の上、指定引取場所へ搬入してください。
- ・パソコンは、メーカーに回収を依頼してください。

### 【家電リサイクル対象品】



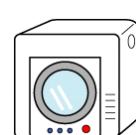
テレビ



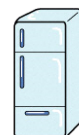
エアコン



洗濯機



衣類乾燥機



冷蔵庫




冷凍ストッカー

### 【パソコン】



パソコン ノートパソコン

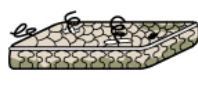
### 【その他処理困難物】



車の部品



バッテリー



スプリング入り  
マットレス



電気カーペット



電子レンジ



消火器

資料に関する問合せは、北上市環境政策課 (Tel0197-72-8284) まで  
※日本語が話せない方は北上市国際交流ルーム (Tel0197-63-4497) へお問合せください。