



# 기타카미시 쓰레기 분리 배출 (쓰레기 집적소에 배출하는 방법)

韓國語版

- 불에 타는 쓰레기 · 불에 안 타는 쓰레기는 전용 쓰레기봉투에 넣어, 집적소에 아침 8시까지 배출하십시오.
- 재활용 쓰레기는 품목별로 나누어, 재활용 쓰레기 스테이션에 아침 8시 30분까지 배출하십시오.
- 각 지역 별로 쓰레기 배출일이 다릅니다. 쓰레기 달력을 참조하십시오.
- 쓰레기봉투와 스티커 씬은 슈퍼마켓, 홈 센터, 편의점 등에서 구입할 수 있습니다.

## 불에 타는 쓰레기

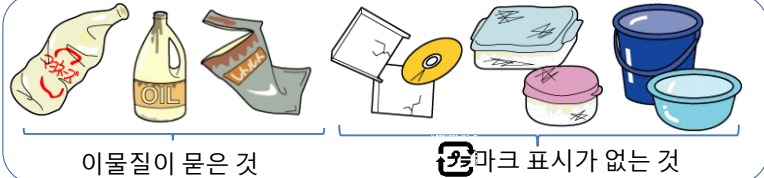
- 불에 타는 쓰레기의 전용 쓰레기봉투에 넣어, 집적소로 배출하십시오.
- 쓰레기봉투에 들어가지 않는 것은 스티커 씬을 부착해서 배출하십시오.  
(60cm×60cm×80cm 이내) ※1
- 기저귀는 내용물이 보이는 투명한 봉투나 반투명한 봉투에 넣어 배출할 수 있습니다.  
(기저귀에 묻은 배설물은 제거합니다.) ※2



## 불에 타는 쓰레기 분리 배출(예)

### 【음식물 쓰레기】

### 【플라스틱 제품】



### 【의류】

### 【가족·고무 제품】



## 불에 타지 않는 쓰레기

- 불에 안 타는 쓰레기의 전용 쓰레기봉투에 넣어 집적소에 배출하십시오.
- 깨진 물건이나 칼날 같은 다칠 위험이 있는 물건은 신문지로 감싸서 내용물을 기입하여 쓰레기봉투에 넣으십시오.
- 쓰레기봉투에 들어가지 않는 것은, 스티커 씬을 부착해서 배출하십시오.  
(70m×70cm×150cm 이내) ※1
- 건전지 · 라이터는 각각 내용물이 보이는 투명한 봉투나 반투명한 봉투에 담아, 집적소로 배출할 수 있습니다. ※3



## 불에 안 타는 쓰레기 분리 배출(예)


### 【자기류·유리 제품류】

### 【금속·칼날】



### 【가전제품】

### 【금속제 또는 유리가 섞여 있는 것】



- 재활용 쓰레기 스테이션에 품목별로 나누어 배출하십시오. 각각 따로 놓아두는 곳이 정해져 있습니다.
- 이물질이 묻어 있는 용기는 재활용 쓰레기로 배출할 수 없습니다. 물로 세척하여 배출하십시오.
- 플라스틱제 용기포장류, 페트병, 캔류는 각각 따로 전용 수거 그물망 안에 담으십시오.
- 내용물이 들어 있는 것은 내용물을 비우고 헹군 뒤, 물기를 간단히 제거한 후에 배출하십시오.
- 병류는 색깔별로 나누어, 각각 전용 컨테이너에 담으십시오.
- 종이류는 종류별로 나누어, 종이 노끈으로 묶어서 배출하십시오. 크기가 작은 것은 종이봉투나 종이류 전용 수거 그물망 안에 넣으십시오.

## 재활용 쓰레기 분리 배출(예)

### 【플라스틱제 용기포장류】



이 마크가 표시되어 있는 것



식료품 용기



세제용기



발포스티롤



페트병라벨·마개

### 【페트병】



PET



이 마크가 표시되어 있는 것

### 【캔류】



이 마크가 표시되어 있는 것



음료용 캔



식품용 캔



카세트 봄베

### 【병류】



갈색 병



투명한 병



기타 병류

### 【종이류】



이 마크가 표시되어 있는 것



종이팩



골판지상자



신문지



잡지



종이팩

## ❌ 집적소에 배출할 수 없는 것

- 다음과 같은 것은 집적소에 배출할 수 없습니다. 구입한 점포나 폐기물 처리업자에 상담하십시오.
- 가전 재활용 대상품은 판매점에 상담하거나 우체국에서 리사이클권을 구입하여, 지정 수거 장소로 직접 가지고 가십시오.
- 컴퓨터는 제조업자에 수거를 의뢰하십시오.

### 【가전 재활용 대상품】



텔레비전



에어컨



세탁기



의류 건조기



냉장고



냉동 저장고

### 【컴퓨터】



컴퓨터



노트북

### 【기타 처리하기 곤란한 것】



자동차 부품



배터리



스프링 매트리스



전기 카펫



전자 레인지



소화기

자료에 관한 문의는 기타카미시 환경정책과로 하십시오. (TEL 0197-72-8284)  
 일본어를 못하시는 분은 기타카미시국제교류팀으로 문의하시기 바랍니다. (TEL 0197-63-4497)



# 北上市でのごみの分別 (集積所への出し方)

韓国語版(裏面)

- ・燃えるごみ・燃えないごみは専用のごみ袋に入れて、集積所に8時までに出してください。
- ・資源ごみは、品目ごとに分けて、資源ごみステーションに8時半までに出してください。
- ・収集日は地域で異なります。ごみカレンダーを参照してください。
- ・ごみ袋とシール券は、スーパー、ホームセンター、コンビニ等で買うことができます。

## 燃えるごみ

- ・燃えるごみの専用ごみ袋に入れて、集積所へ出してください。
- ・ごみ袋に入らない場合は、シール券※1を貼って出してください。  
(60cm×60cm×80cm以内)
- ・おむつは、透明か半透明の袋に入れて出すことができます。※2(汚物は取り除きます。)

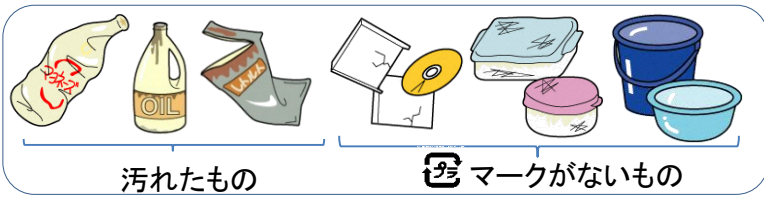


## 燃えるごみの分別例

### 【生ゴミ】



### 【プラスチック製品】



### 【布類】




### 【革・ゴム製品】



## 燃えないごみ

- ・燃えないごみの専用ごみ袋に入れて、集積所へ出してください。
- ・ワレモノや刃物など、けがをする危険があるものは、新聞紙で包み品名を書き、ごみ袋にいれてください。
- ・ごみ袋に入らない場合は、シール券※1を貼って出してください。  
(70cm×70cm×150cm以内)
- ・電池・ライターは、それぞれ透明か半透明の袋に入れて、集積所へ出すことができます。※3




## 燃えないごみの分別例

### 【せともの・ガラス類】




### 【金属・刃物】



### 【家電製品】



### 【金属またはガラスが混ざるもの】





- ・資源ごみステーションへ品目ごとに出してください。それぞれ置き場が決まっています。
- ・汚れた容器は資源ごみとして出せません。洗ってから出してください。
- ・プラスチック製容器包装類、ペットボトル、缶類は、それぞれ専用のネット袋へ入れてください。
- ・中身が入っているものは、中身を取り除き、簡単に水切りをしてから出してください。
- ・ビン類は色ごとに分けて、それぞれ専用コンテナへ入れてください。
- ・紙類は、種類ごとに紙ひもで束ねて出してください。小さいものは紙袋か紙類用のネット袋に入れてください。

資源ごみの分別例

【プラスチック製容器包装類】



このマークが目印 食料品の容器



洗剤の容器



発砲スチロール



ペットボトルのラベル・キャップ

【ペットボトル】



このマークが目印



PET

【缶類】



このマークが目印



飲料缶



食料缶



カセットボンベ  
(穴をあける)

【ビン類】



茶色のびん 透明びん



その他びん

【紙類】



このマークが目印



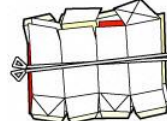
ダンボール



新聞紙



雑誌

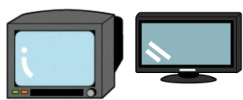


紙パック

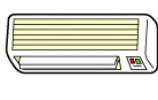
❌ 集積所に出せないもの

- ・次のものは集積所には出せません。購入した店舗や廃棄物処理業者に相談してください。
- ・家電リサイクル対象品は、販売店に相談するか、郵便局でリサイクル券を購入の上、指定引取場所へ搬入してください。
- ・パソコンは、メーカーに回収を依頼してください。

【家電リサイクル対象品】



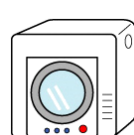
テレビ



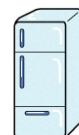
エアコン



洗濯機



衣類乾燥機



冷蔵庫



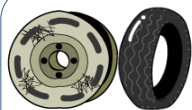
冷凍ストッカー

【パソコン】



パソコン ノートパソコン

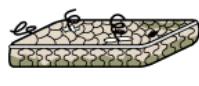
【その他処理困難物】



車の部品



バッテリー



スプリング入り  
マットレス



電気カーペット



電子レンジ



消火器

資料に関する問合せは、北上市環境政策課 (Tel 0197-72-8284) まで  
※日本語が話せない方は北上市国際交流ルーム (Tel 0197-63-4497) へお問合せください。