令和７年度における
中山間地域等直接支払制度の実施状況

北上市

1　実施状況の概要

第６期対策の初年度である令和７年度は、集落協定の構成員の高齢化や人員不足等により、今後５年間にわたる農用地の耕作や保全管理に対する不安から取組面積が縮小した。

特にも、更木地区においては、平成26年に北上川の揚水施設が故障して以降、土地改良賦課金の負担増への懸念や八天遺跡による掘削制限等により揚水施設の稼働を断念し、近年灌漑用水の確保が困難であったことから、約90haの協定農用地を有した集落協定が解散した。

一方、当該集落が有していた農用地の一部を地元の株式会社が市内初となる個別協定を立ち上げ、耕作や保全管理を行ない始めたほか、口内地区の集落では「スマート農業加算」に係る活動に取り組むなど、新しい動きもあった。

(1)　協定数

集落協定は、令和７年度から始まった第６期対策への取組に３協定が断念した一方、第６期対策から新たに２協定が締結し、計26協定となった。

また、これまで当市になかった個別協定について、１協定の締結があった。

表１　協定数　　（単位：協定）

年度	全協定	体制整備単価	基礎単価	集落協定	体制整備単価	基礎単価	個別協定	体制整備単価	基礎単価
Ｒ６	28	26	2	28	26	2	0	0	0
Ｒ７	27	26	1	26	25	1	1	1	0

※基　礎　単　価：草刈や泥上げなど「農業生産活動等を継続するための活動」のみ行う場合は交付単価の８割を交付。

※体制整備単価：基礎単価に加え、集落の将来像や課題について協定参加者で話合い、「集落戦略」（令和７年度からは「ネットワーク化活動計画」）を作成する場合に体制整備のための前向きな活動として交付単価の10割を交付。

(2)　協定別の交付面積

集落協定については、第６期対策への取組の断念、構成員の高齢化や人員不足により、令和６年度から1,408,017㎡減少し、3,829,869㎡となった。

一方、令和７年度より個別協定から立ち上がったことにより、個別協定の交付面積は69,934㎡となった。

表２　協定別の交付面積　（単位：㎡）

年度	全協定	体制整備単価	基礎単価	集落協定	体制整備単価	基礎単価	個別協定	体制整備単価	基礎単価
Ｒ６	5,237,886	5,080,068	157,818	5,237,886	5,080,068	157,818	0	0	0
Ｒ７	3,899,803	3,655,550	244,253	3,829,869	3,585,616	244,253	69,934	69,934	0

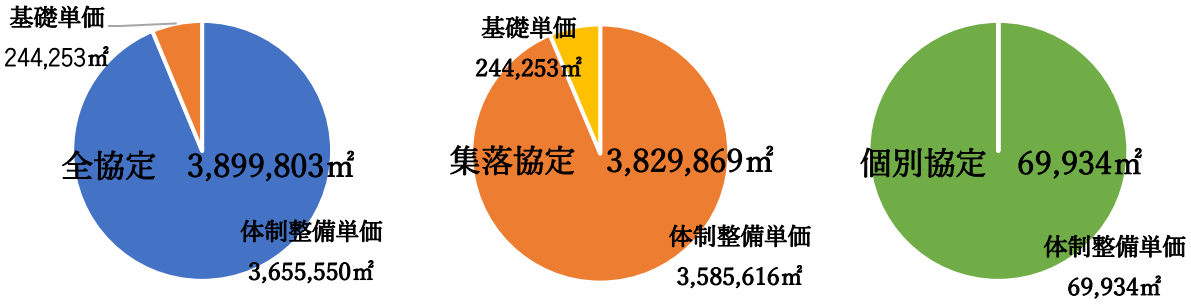

図１　交付面積（令和７年度）

(3)　地目別・対象農用地基準別の交付面積

令和７年度における地目・基準別の交付面積は、全協定で「田」・「急傾斜」3,210,504㎡（82.3%）、「田」・「緩傾斜」685,197㎡（17.6%）、「畑」・「急傾斜」4,102㎡（0.1%）となっている。

表３　地目別・対象農用地基準別の交付面積　（単位：㎡）

地目・基準別		全協定	体制整備単価	基礎単価	集落協定	体制整備単価	基礎単価	個別協定	体制整備単価	基礎単価
田		3,895,701	3,651,448	244,253	3,825,767	3,581,514	244,253	69,934	69,934	0
	急傾斜	3,210,504	3,066,453	144,051	3,146,050	3,001,999	144,051	64,454	64,454	0
	緩傾斜	685,197	584,995	100,202	679,717	579,515	100,202	5,480	5,480	0
畑		4,102	4,102	0	4,102	4,102	0	0	0	0
	急傾斜	4,102	4,102	0	4,102	4,102	0	0	0	0
	緩傾斜	0	0	0	0	0	0	0	0	0

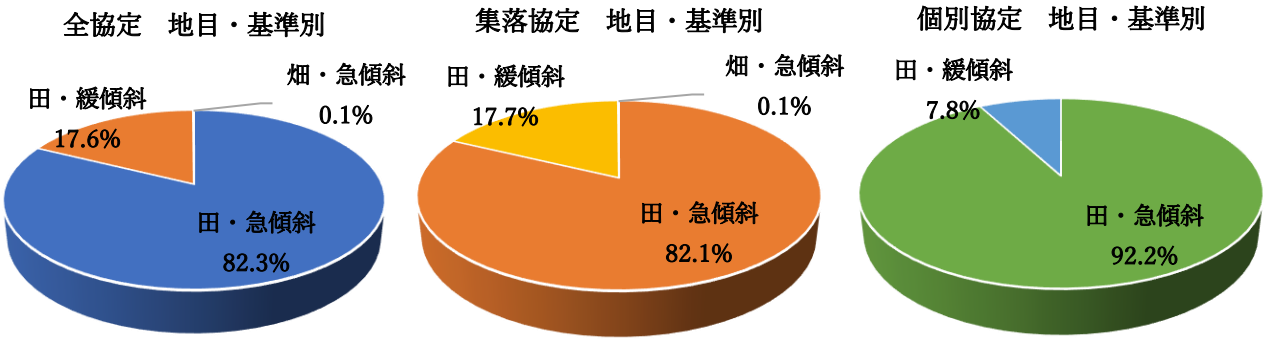

図２　地目別・基準別の交付面積割合（令和７年度）

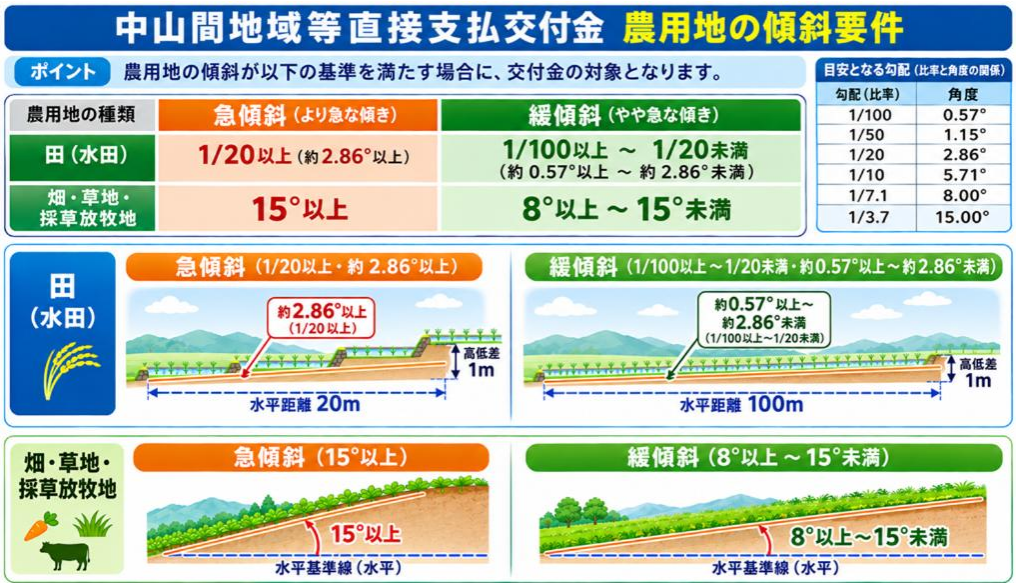

(4)　交付金額

交付金額は73,743千円で、前年度に比べ29,308千円減少した。

集落協定全26協定のうち、体制整備のための前向きな活動を行う体制整備単価を交付した25協定への交付金額は69,284千円、農業生産活動等を継続するための活動を行う基礎単価で交付した１協定への交付額は3,061千円であった。

表４　協定別の交付金額　（単位：千円）

年度	全協定			集落協定			個別協定		
		体制整備単価	基礎単価		体制整備単価	基礎単価		体制整備単価	基礎単価
R６	103,051	100,400	2,651	103,051	100,400	2,651	0	0	0
R７	73,743	70,681	3,061	72,345	69,284	3,061	1,397	1,397	0

※この表における体制整備単価、基礎単価には、各単価を適用している協定で措置されている加算も含まれます。

※交付金額は千円以下四捨五入としているため、交付金額の合計値が合わない場合があります。

２　協定の概要

（1）　１協定当たりの参加者数（集落協定のみ）

令和７年度における１協定当たりの参加者数は18人で、交付面積は147,303㎡、交付金額は2,783千円となっている。

表５　１集落協定当たりの参加者数　（単位：協定、人、㎡、千円）

年度	集落協定数	参加者数	交付面積	交付金額	1協定当たりの平均		
					参加者数	交付面積	交付金額
Ｒ６	28	666	5,237,886	103,051	23	187,067	3,680
Ｒ７	26	477	3,829,869	72,345	18	147,303	2,783

※１協定当たりの平均について、参加者数は小数点以下切捨て、交付面積は小数点以下四捨五入、交付金額は千円以下四捨五入としております。

（2）　協定の規模分布

交付面積の規模別の協定数をみると、５ha以上10ha未満が８協定（29.6%）と最も多く、次いで５ha未満が６協定(22.2%)、10ha以上15ha未満及び20ha以上30ha未満それぞれが４協定(14.8%）となっている。

表６　協定の規模分布　（単位：協定数）

協定区分	計	5ha未満	5ha以上10ha未満	10ha以上15ha未満	15ha以上20ha未満	20ha以上30ha未満	30ha以上50ha未満	50ha以上
集落協定	26	6	7	4	2	4	2	1
個別協定	1	0	1	0	0	0	0	0

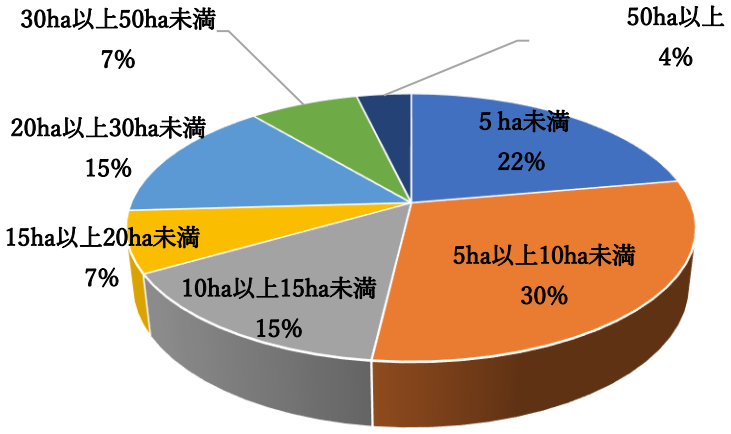

図３　協定の規模分布（令和７年度）

(3) 集落協定参加者の状況

令和７年度の集落協定の参加者は477人で、うち農業者は460人（96.4%）となっている。

表７　集落協定における協定参加者の内訳　（単位：人）

年度	集落協定参加者数	農業者	農業法人等	土地改良区	水利組合	非農業者	その他
Ｒ６	666	646	18	2	0	0	0
Ｒ７	477	460	11	2	0	2	2

※「非農業者」とは、自ら耕作する農地は有しないが、水路、農道等の管理活動や景観作物の作付けなど、集落協定の活動には参加する者。

３　集落協定の内容

(1) 集落マスタープランの内容

集落マスタープランには、参加者の合意の下に、集落の農業生産活動の10～15年後の目指す将来像と、その実現に向けた活動方策が盛り込まれている。

目指す将来像として、「将来にわたり農業生産活動等が可能となる集落内の実施体制構築」が26集落のうち24集落が、次いで「協定の担い手となる新たな人材の育成・確保」が26集落のうち17集落がプランの内容に盛り込んでいる。

また、活動方策は「機械・農作業の共同化等営農組織の育成」が26集落のうち13集落が、次いで「共同で支え合う集団的かつ継続的な体制整備」が26集落のうち６集落が盛り込んでいる。

表８　集落マスタープランで定めた目指す将来像　（単位：延べ協定数）

目指す将来像	協定数
将来にわたり農業生産活動等が可能となる集落内の実施体制構築	24
協定の担い手となる新たな人材の育成・確保	17
協定参加者それぞれが、作物生産、加工・直売等様々な工夫により再生産可能な所得を確保	1
集落協定数（延べ）	42

※全集落数は26集落で、集落において複数選択可。

表９　将来像を実現するための活動方策　　（単位：延べ協定数）

活動方策	協定数
機械・農作業の共同化等営農組織の育成	13
高付加価値型農業	1
農業生産条件の強化	5
担い手への農地集積	5
担い手への農作業の委託	7
新規就農者等による農業生産	2
消費・出資の呼び込み	2
共同で支え合う集団的かつ持続的な体制整備	6
その他	1
集落協定数（延べ）	42

※全集落数は26集落で、集落において複数選択可。

(2)　農業生産活動等として取り組むべき事項

耕作放棄の防止等農用地の管理活動については、「賃借権設定・農作業の委託」が最も多く、次いで「農地の法面管理」となっている。

水路・農道等の管理活動については、すべての集落協定で取り組まれている。

多面的機能を増進する活動については、「周辺林地の下草刈」が最も多く、次いで「堆きゅう肥の施肥、拮抗作物の利用、合鴨・鯉の利用、輪作の徹底、緑肥作物の作付」となっている。

表10　耕作放棄の防止等の活動　　（単位：延べ協定数）

活動内容	協定数
賃借権設定・農作業の委託	22
既荒廃農地の保全管理	1
農地の法面管理	17
柵、ネット等の設置	3
簡易な基盤整備	4
集落協定数（延べ）	47

※全集落数は26集落で、集落において複数選択可。

表11　水路・農道等の管理　　（単位：延べ協定数）

管理内容	協定数
水路の管理	26
農道の管理	26
その他の施設の管理	0
集落協定数（延べ）	52

※全集落数は26集落で、集落において複数選択可。

表12　多面的機能を増進する活動　　（単位：延べ協定数）

区分	活動内容	協定数
国土保全機能を高める取組	周辺林地の下草刈	24
	土壌流亡に配慮した営農	4
保健休養機能を高める取組	景観作物の作付け	1
自然生態系の保全に資する取組	鳥類の餌場の確保	4
	堆きゅう肥の施肥、拮抗作物の利用、合鴨・鯉の利用、輪作の徹底、緑肥作物の作付	7
その他の活動		0
集落協定数（延べ）		40

※全集落数は26集落で、集落において複数選択可。

4　加算措置の活用状況

令和７年度における加算措置は、スマート農業加算の１集落のみであった。

スマート農業加算を活用する集落では、自動鳥獣捕獲機を設置し、協定農用地の鳥獣被害防止対策に取り組んでいる。

なお、令和６年度まで各加算に取り組んでいた集落は、解散により第６期対策の取組を断念されたもの。

表13　加算措置の活用状況　　（単位：協定数、㎡、千円）

加算措置	令和７年度			令和６年度		
	協定数	取組面積	交付金額	協定数	取組面積	交付金額
棚田地域振興活動加算	0	0	0	0	0	0
超急傾斜農地保全管理加算	0	0	0	1	91,873	543
ネットワーク化加算 （R6：集落協定広域化加算）	0	0	0	1	908,116	1,550
スマート農業加算 （R6:生産性向上加算）	1	311,722	1,559	1	898,824	1,431
集落機能強化加算 （R7：経過措置）	0	0	0	0	0	0

※交付金額は千円以下四捨五入としております。

５　交付金の配分状況

交付金の配分割合は、共同取組活動が34.1％、個人配分が65.9％となっている。

表14　交付金の配分金額・割合　　（単位：千円）

年度	共同取組活動		個人配分	
	配分金額	（割合）	配分金額	（割合）
Ｒ６	32,011	（31.1％）	71,040	（68.9％）
Ｒ７	24,690	（34.1％）	47,655	（65.9％）

※配分金額は千円以下四捨五入としております。

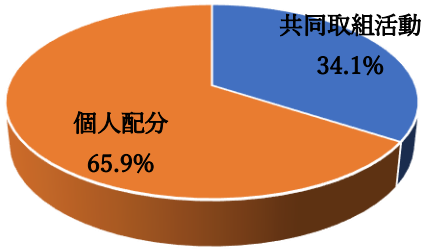

図４　交付金の配分状況

【資料１】
協定ごとの交付金額・交付面積
（地目別・基準別）

令和7年度 中山間地域等直接支払制度【交付金額・交付面積】

区分			No	協定種別		交付単価区分	面積（単位 ㎡）							交付金額（単位 円）																									
							合計	田			畑			合計	田（急傾斜）				田（緩傾斜）				畑（急傾斜）				畑（緩傾斜）				棚田地域振興活動加算				超急傾斜農地保全管理加算				スマート農業加算			
法定指定・特認	適用法令	旧市町村						小計	急傾斜	緩傾斜	小計	急傾斜	緩傾斜		小計	国費	県費	市費	小計	国費	県費	市費	小計	国費	県費	市費	小計	国費	県費	市費	小計	国費	県費	市費	小計	国費	県費	市費	小計	国費	県費	市費
法定指定地域 国 1/2 県 1/4 市 1/4	特定農山村法	旧立花村（平沢）	1	集落	**沢目**集落	1.0	235,128	231,026	154,873	76,153	4,102	4,102	0	3,908,730	3,252,333	1,626,166	813,083	813,084	609,224	304,612	152,306	152,306	47,173	23,586	11,793	11,794	0	0	0	0	0	0	0	0	0	0	0	0	0	0	0	0
		旧立花村（黒岩）	2	集落	**黒岩第6工区**	1.0	54,806	54,806	54,806	0	0	0	0	1,150,926	1,150,926	575,463	287,731	287,732	0	0	0	0	0	0	0	0	0	0	0	0	0	0	0	0	0	0	0	0	0	0	0	0
法定指定地域　合計							289,934	285,832	209,679	76,153	4,102	4,102	0	5,059,656	4,403,259	2,201,629	1,100,814	1,100,816	609,224	304,612	152,306	152,306	47,173	23,586	11,793	11,794	0	0	0	0	0	0	0	0	0	0	0	0	0	0	0	0
知事特認地域 国 1/3 県 1/3 市 1/3	-	旧更木村	3	集落	**大歯**集落協定	1.0	23,399	23,399	23,399	0	0	0	0	491,379	491,379	163,793	163,793	163,793	0	0	0	0	0	0	0	0	0	0	0	0	0	0	0	0	0	0	0	0	0	0	0	0
			4	集落	**鳳牛12**集落協定	1.0	59,662	59,662	59,662	0	0	0	0	1,252,902	1,252,902	417,634	417,634	417,634	0	0	0	0	0	0	0	0	0	0	0	0	0	0	0	0	0	0	0	0	0	0	0	0
			5	個別	**株式会社さらき**	1.0	69,934	69,934	64,454	5,480	0	0	0	1,397,374	1,353,534	451,178	451,178	451,178	43,840	14,613	14,613	14,614	0	0	0	0	0	0	0	0	0	0	0	0	0	0	0	0	0	0	0	0	0
		旧福岡村（口内）	6	集落	**槻木田**集落協定	1.0	47,047	47,047	47,047	0	0	0	0	987,987	987,987	329,329	329,329	329,329	0	0	0	0	0	0	0	0	0	0	0	0	0	0	0	0	0	0	0	0	0	0	0	0
			7	集落	**青沢**集落協定	1.0	85,798	85,798	52,268	33,530	0	0	0	1,365,868	1,097,628	365,876	365,876	365,876	268,240	89,413	89,413	89,414	0	0	0	0	0	0	0	0	0	0	0	0	0	0	0	0	0	0	0	0	0
			8	集落	中山間**水押**集落協定	1.0	311,722	311,722	180,778	130,944	0	0	0	6,402,500	3,796,338	1,265,446	1,265,446	1,265,446	1,047,552	349,184	349,184	349,184	0	0	0	0	0	0	0	0	0	0	0	0	0	0	0	0	0	1,558,610	519,536	519,536	519,538
			9	集落	中山間**仁田**集落協定	1.0	73,982	73,982	65,734	8,248	0	0	0	1,446,398	1,380,414	460,138	460,138	460,138	65,984	21,994	21,994	21,996	0	0	0	0	0	0	0	0	0	0	0	0	0	0	0	0	0	0	0	0	0
			10	集落	**大島田1**集落協定	1.0	193,698	193,698	172,637	21,061	0	0	0	3,793,865	3,625,377	1,208,459	1,208,459	1,208,459	168,488	56,162	56,162	56,164	0	0	0	0	0	0	0	0	0	0	0	0	0	0	0	0	0	0	0	0	0
			11	集落	**蓬田**集落協定	1.0	39,881	39,881	39,881	0	0	0	0	837,501	837,501	279,167	279,167	279,167	0	0	0	0	0	0	0	0	0	0	0	0	0	0	0	0	0	0	0	0	0	0	0	0	0
			12	集落	**寒川場**集落協定	1.0	102,386	102,386	56,045	46,341	0	0	0	1,547,673	1,176,945	392,315	392,315	392,315	370,728	123,576	123,576	123,576	0	0	0	0	0	0	0	0	0	0	0	0	0	0	0	0	0	0	0	0	0
			13	集落	中山間地**十文字**集落	1.0	720,139	720,139	586,768	133,371	0	0	0	13,389,096	12,322,128	4,107,376	4,107,376	4,107,376	1,066,968	355,656	355,656	355,656	0	0	0	0	0	0	0	0	0	0	0	0	0	0	0	0	0	0	0	0	0
			14	集落	**島野**集落	1.0	101,958	101,958	101,958	0	0	0	0	2,141,118	2,141,118	713,706	713,706	713,706	0	0	0	0	0	0	0	0	0	0	0	0	0	0	0	0	0	0	0	0	0	0	0	0	0
			15	集落	口内**古川口2**	1.0	28,311	28,311	28,311	0	0	0	0	594,531	594,531	198,177	198,177	198,177	0	0	0	0	0	0	0	0	0	0	0	0	0	0	0	0	0	0	0	0	0	0	0	0	0
			16	集落	**上野田**集落	1.0	87,863	87,863	87,863	0	0	0	0	1,845,123	1,845,123	615,041	615,041	615,041	0	0	0	0	0	0	0	0	0	0	0	0	0	0	0	0	0	0	0	0	0	0	0	0	0
			17	集落	**口内3**集落	1.0	327,210	327,210	327,210	0	0	0	0	6,871,410	6,871,410	2,290,470	2,290,470	2,290,470	0	0	0	0	0	0	0	0	0	0	0	0	0	0	0	0	0	0	0	0	0	0	0	0	0
			18	集落	中山間**小池**集落	1.0	63,527	63,527	35,832	27,695	0	0	0	974,032	752,472	250,824	250,824	250,824	221,560	73,853	73,853	73,854	0	0	0	0	0	0	0	0	0	0	0	0	0	0	0	0	0	0	0	0	0
			19	集落	**寒木沢**集落協定	1.0	39,193	39,193	30,627	8,566	0	0	0	711,695	643,167	214,389	214,389	214,389	68,528	22,842	22,842	22,844	0	0	0	0	0	0	0	0	0	0	0	0	0	0	0	0	0	0	0	0	0
			20	集落	中山間**大越田**集落協定	1.0	48,571	48,571	48,571	0	0	0	0	1,019,991	1,019,991	339,997	339,997	339,997	0	0	0	0	0	0	0	0	0	0	0	0	0	0	0	0	0	0	0	0	0	0	0	0	0
		旧稲瀬村	21	集落	**上合**集落協定	1.0	157,825	157,825	132,899	24,926	0	0	0	2,990,287	2,790,879	930,293	930,293	930,293	199,408	66,469	66,469	66,470	0	0	0	0	0	0	0	0	0	0	0	0	0	0	0	0	0	0	0	0	0
			22	集落	**上門岡第1**集落協定	1.0	238,815	238,815	238,815	0	0	0	0	5,015,115	5,015,115	1,671,705	1,671,705	1,671,705	0	0	0	0	0	0	0	0	0	0	0	0	0	0	0	0	0	0	0	0	0	0	0	0	0
			23	集落	**上門岡第2**集落協定	1.0	66,763	66,763	66,763	0	0	0	0	1,402,023	1,402,023	467,341	467,341	467,341	0	0	0	0	0	0	0	0	0	0	0	0	0	0	0	0	0	0	0	0	0	0	0	0	0
			24	集落	**水越**集落協定	1.0	113,474	113,474	113,474	0	0	0	0	2,382,954	2,382,954	794,318	794,318	794,318	0	0	0	0	0	0	0	0	0	0	0	0	0	0	0	0	0	0	0	0	0	0	0	0	0
			25	集落	中山間**大谷地**集落協定	0.8	244,253	244,253	144,051	100,202	0	0	0	3,061,348	2,420,056	806,685	806,685	806,686	641,292	213,764	213,764	213,764	0	0	0	0	0	0	0	0	0	0	0	0	0	0	0	0	0	0	0	0	0
			26	集落	**内門岡**集落協定	1.0	225,524	225,524	181,032	44,492	0	0	0	4,157,608	3,801,672	1,267,224	1,267,224	1,267,224	355,936	118,645	118,645	118,646	0	0	0	0	0	0	0	0	0	0	0	0	0	0	0	0	0	0	0	0	0
		旧岩崎村（和賀町山口）	27	集落	**小牧野**集落会	1.0	138,934	138,934	114,746	24,188	0	0	0	2,603,170	2,409,666	803,222	803,222	803,222	193,504	64,501	64,501	64,502	0	0	0	0	0	0	0	0	0	0	0	0	0	0	0	0	0	0	0	0	0
知事特認地域　合計							3,609,869	3,609,869	3,000,825	609,044	0	0	0	68,682,948	62,412,310	20,804,103	20,804,103	20,804,104	4,712,028	1,570,672	1,570,672	1,570,684	0	0	0	0	0	0	0	0	0	0	0	0	0	0	0	0	1,558,610	519,536	519,536	519,538
合計							3,899,803	3,895,701	3,210,504	685,197	4,102	4,102	0	73,742,604	66,815,569	23,005,732	21,904,917	21,904,920	5,321,252	1,875,284	1,722,978	1,722,990	47,173	23,586	11,793	11,794	0	0	0	0	0	0	0	0	0	0	0	0	1,558,610	519,536	519,536	519,538

【資料２】
協定ごとの農業生産活動等の実施状況

令和7年度 中山間地域等直接支払制度【集落マスタープラン・農業生産活動等】

| 区分 | | | No | 協定種別 | 協定名 | 集落マスタープラン ※集落協定のみ | | | | | | | | | | | | | | 農業生産活動等として取り組むべき事項 | | | | | | | | | | | | | |