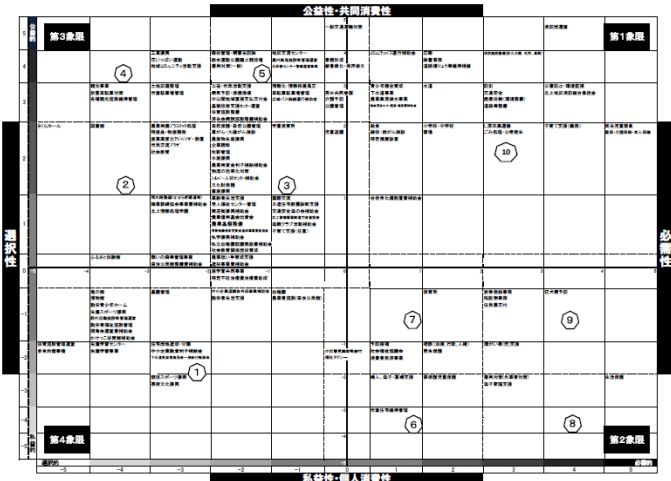
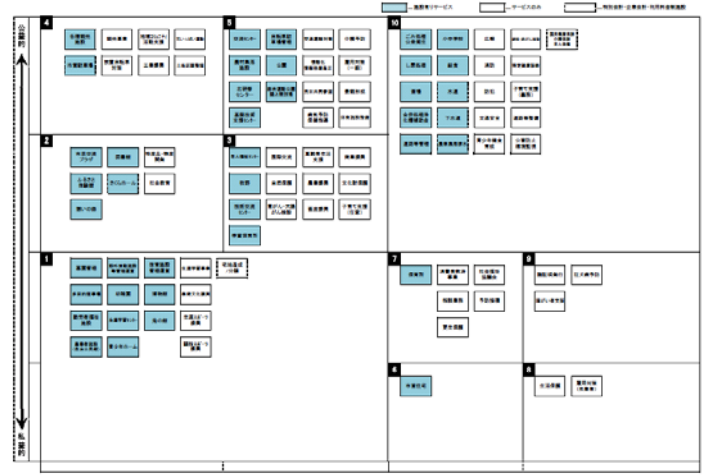


1. 広く全体を見る



① 4象限による事業分布 (検証資料No. 1)
検証に基づく事業の性質を把握する




② サービスの位置づけ (検証資料No. 2)
サービス単位での分布を見える化する

2. 詳細に見る



③ サービスごとの負担割合 (検証資料No. 3)
税負担と受益者負担の割合を重ねる



④ 現状との乖離状況 (検証資料No. 4)
受益者負担の乖離率を事業単位で確認

No.	事業・施設名	決算額	職員人件費	事業費計	経費-固定費	経費	負担金-使用料	その他	一般財源	職員費計	付与コスト (職員費-人件費)	備考
1	児童スポーツ館費	292,44,467	26,914,029	47,193,430	0	0	0	0	47,193,430	3,000	47,196,430	
2	健康スポーツ館費	9,994,000	2,834,714	8,020,170	0	0	0	0	9,858,710	0,000	9,858,710	
3	健康館費	72,984	340,933	422,007	0	0	349,933	0	72,984	0,000	422,007	
4	健康館費	1,442,756	1,046,939	2,481,295	0	0	1,346,939	0	1,142,756	0,100	2,481,295	
5	テニスコート	9,942,381	428,978	8,022,834	0	0	2,321,779	0	8,701,456	0,000	9,022,834	
6	高齢者学習センター	6,042,750	174,767	6,237,487	0	0	1,274,896	0	4,982,611	0,020	10,460,487	
7	北上動物学習センター	1,788,410	174,767	1,964,137	0	0	370,770	0	1,593,487	0,020	7,153,177	
8	動物学習センター	697,800	174,767	842,567	0	0	84,300	0	741,767	0,020	842,567	
9	市民学習センター	5,234,250	174,767	5,409,017	0	0	584,110	0	4,824,897	0,020	5,409,017	
10	市民学習センター	4,293,500	174,767	4,468,267	0	0	482,300	0	3,985,967	0,020	7,483,267	
11	市民学習センター	3,472,300	292,792	3,765,092	0	0	380,000	0	3,385,092	0,000	3,385,092	
12	健康館サービス	9,933,694	2,734,907	8,020,170	0	0	808,639	0	7,211,531	0,000	8,020,170	
13	動物学習センター	4,960,190	174,767	5,134,957	0	0	448,020	0	4,686,937	0,020	7,881,917	
14	動物館	18,998,804	24,991,810	43,990,614	0	0	3,841,290	124,800	41,209,324	2,990	34,204,314	
15	市民学習センター	7,174,890	174,767	7,349,657	0	0	873,040	0	6,476,617	0,020	7,349,657	
16	市民学習センター	903,000	174,767	1,077,767	0	0	72,000	0	1,005,767	0,020	1,152,767	
17	動物学習センター	2,389,890	174,767	2,564,657	0	0	189,790	0	2,374,867	0,020	2,564,657	
18	市民学習センター	4,805,112	174,767	4,979,879	0	0	330,837	0	4,649,042	0,020	4,979,879	
19	市民学習センター	1,082,000	174,767	1,256,767	0	0	77,400	0	1,179,367	0,020	1,256,767	
20	市民学習センター	3,922,800	174,767	4,097,567	0	0	247,770	0	3,849,797	0,020	4,097,567	

⑤ 個別のデータベース (検証資料No. 5)
コスト情報等をデータベース化

□ 役割の見直し

□ サービス手法の改善

□ 受益者負担の是正