

# 北上市 市民意識調査

—調査結果報告書—

令和7年12月

北上市 企画部政策企画課



## <目 次>

<b>I 調査概要</b>	<b>1</b>
<b>II 調査結果</b>	<b>2</b>
1 回答者ご自身について	2
1-1 性別	2
1-2 年齢	2
1-3 居住地区	3
1-4 世帯人数	4
1-5 家族構成	5
1-6 配偶者・パートナーがいない理由	6
1-7 居住年数	6
1-8 北上市以外の自治体での居住経験の有無	8
1-9 住居の形態	8
1-10 就業状況	9
1-11 業種	10
1-12 求職の有無	11
1-13 世帯全体の年間収入	11
1-14 介護が必要な家族の有無	12
1-15 介護が必要な家族の現在の状況	12
2 子育て・教育の分野について	13
2-1 「18歳未満」の世帯員の人数	13
2-2 「18歳未満」の世帯員の属性	13
2-3 子育て・教育について頼れる人や機関の有無	14
2-4 安心して子育てや教育ができると思うか	14
2-5 必要な知識や技能、社会性、体力などを身につけられる教育が行われていると思うか	15
2-6 子育てに喜びや充実感、幸福感があると感じるか	15
3 健康・福祉の分野について	16
3-1 現在、心身ともに健康か	16
3-2 運動・スポーツをする頻度	17
3-3 医療体制について充実していると思うか	17
3-4 必要な時に必要な介護福祉サービスを受けられていると思うか	18
4 芸術・文化の分野について	19
4-1 文化芸術活動に参加する頻度	19
4-2 文化・芸術に関する地域資源に対する誇りや愛着を持っているか	20
4-3 あらゆる立場にいる人が文化芸術活動を行いやすいまちだと思うか	20
5 雇用・所得の分野について	21
5-1 生活に必要な世帯収入を得られているか	21

5-2	仕事にやりがいや充実感があると感じるか.....	22
5-3	ワークライフバランスが取れていると感じるか.....	22
5-4	職場について、障がいの有無や性別、家庭環境に関わらず働きやすい環境だと思うか ..	23
<b>6</b>	<b>安全・安心の分野について .....</b>	<b>24</b>
6-1	避難経路を把握しているか.....	24
6-2	地域では災害時に助け合う関係ができていると思うか.....	26
6-3	地域の治安について悪いと感じることはあるか.....	26
6-4	交通事故の危険を感じることや感じる場所はあるか.....	28
<b>7</b>	<b>生活インフラ・環境の分野について .....</b>	<b>30</b>
7-1	日常生活で不快さを感じることはあるか.....	30
7-2	自家用車を運転する頻度.....	31
7-3	道路環境の満足度.....	32
7-4	除雪の満足度.....	34
7-5	環境に配慮した生活を送っていると思うか.....	36
7-6	自然環境の満足度.....	36
7-7	公園を快適に利用できていると思うか.....	37
<b>8</b>	<b>地域活動・つながり・自己実現について .....</b>	<b>38</b>
8-1	地縁的な活動の参加状況.....	38
8-2	スポーツ・趣味・娯楽活動の参加状況.....	40
8-3	ボランティア・NPO・市民活動の参加状況.....	40
8-4	地域活動の担い手であるという意識があるか.....	41
8-5	生きがいを持って暮らしていると感じるか.....	41
8-6	生涯学習の環境が充実していると思うか.....	42
8-7	身近に頼れる人や機関があるか.....	42
8-8	職場、学校、地域などで障がい者への十分な理解があると思うか.....	43
8-9	年齢・性別・障がいの有無・文化的背景の違いなどで不当な扱いの経験があるか .....	44
8-10	性別による固定的役割分担について.....	45
8-11	「性別にかかわらず社会に参加できる環境づくり」は重要か.....	46
8-12	北上市の「性別にかかわらず社会に参加できる環境づくり」についての満足度 .....	47
8-13	自分の居場所や役割があると感じるか.....	48
8-14	孤独や孤立を感じることはあるか.....	49
<b>9</b>	<b>市政全般について .....</b>	<b>50</b>
9-1	北上市は住みやすいまちだと思うか.....	50
9-2	北上市に住み続けたいと思うか.....	51
9-3	多様性への理解があると思うか.....	52
9-4	北上市に愛着や誇りを感じるか.....	53
9-5	北上市を魅力的なまちとして友人・知人に紹介したいと思うか.....	54
9-6	市政に対する意見・要望できる機会が確保されていると思うか.....	54
9-7	各種行政サービスの手続きはしやすいと思うか.....	55
9-8	市政に対して信頼できると思うか.....	55

9-9	北上市からの情報をどのように受け取っているか	56
9-10	北上市からの情報はわかりやすいと思うか	57
9-11	北上市議会の情報をどのように得ているか	58
<b>10</b>	<b>北上市の取り組みについて</b>	<b>59</b>
10-1	北上市立工科大学（仮称）の設置に関して期待できると思う点	59
10-2	北上市立工科大学（仮称）の設置に関して心配に思う点	60
10-3	マイナンバーカードを利用したサービス	61
10-4	どのようになればマイナンバーカードを取得したいと思うか	62
10-5	お住まいの地域周辺の商業施設の満足度	63
10-6	商業施設で重視しているものは何か	66
10-7	北上市産の農産物を進んで購入しているか	68
<b>11</b>	<b>北上市の施策について</b>	<b>70</b>
11-1	総合計画における施策の重要度	70
<b>12</b>	<b>総合的な生活満足度について</b>	<b>73</b>
12-1	現在の生活満足度	73
<b>13</b>	<b>価値観・ライフスタイルについて</b>	<b>84</b>
13-1	生活満足度の向上のために重要なこと	84
<b>14</b>	<b>市政への総合満足度について</b>	<b>92</b>
14-1	市政への総合満足度	92
<b>15</b>	<b>市政に関する意見など</b>	<b>102</b>
15-1	市政に関する意見など	102
<b>Ⅲ</b>	<b>調査結果のまとめ</b>	<b>109</b>
<b>1</b>	<b>北上市の取り組みについて</b>	<b>109</b>
1-1	大学の設置について	109
1-2	マイナンバーカードの利用について	110
1-3	商業施設について	111
1-4	北上市産の農産物の購入について	112
<b>2</b>	<b>北上市が優先して取り組むべき施策</b>	<b>113</b>
2-1	北上市の総合計画において定めている 22 の基本施策について	113
2-2	「子どもの健やかな成長を守る環境づくり」「結婚・出産・子育ての希望を叶える」	113
2-3	「雇用環境の整備と労働力の確保」について	114
2-4	「市民生活を支える社会インフラの強化」について	115
2-5	「防災・減災対策と安全対策の強化」について	116
<b>3</b>	<b>生活満足度の向上について</b>	<b>117</b>
3-1	生活満足度の向上について	117
<b>Ⅳ</b>	<b>資料編</b>	<b>120</b>
<b>1</b>	<b>使用した調査票</b>	<b>120</b>



# I 調査概要

## 1 調査の目的

市のまちづくりに関して、市民目線の評価と市民個人の暮らしの満足度等を把握し、今後の施策の方向性を検討する基礎資料とするとともに、政策立案等に活用し行政サービスの改善につなげること。

## 2 調査期間

令和7年6月20日（金）～令和7年7月23日（水）  
※8月4日（月）までの回収票も有効とした

## 3 調査対象

北上市在住の満16歳以上の男女1,700人

## 4 調査方法

郵送配布・郵送回答（WEB併用）

## 5 回答状況

回収方法	回収数（件）	有効回収数	有効回収率
郵送	551	550	32.4%
WEB	299	299	17.6%
合計	850	849	49.9%

## 6 調査結果の見方

- n（number of cases）は回答割合算出における基数であり、100.0%が何人の回答に相当するかを表している。
- 回答割合は百分率で表し、小数点第2位を四捨五入して算出している。したがって、単一回答式の質問においては、回答割合を合計しても100.0%にならない場合がある。  
また、複数回答式の質問においては、各設問の調査数を基数として算出するため、全ての選択肢の割合を合計すると100.0%を超える場合がある。
- 複数の選択肢の回答割合を合算した数値は、四捨五入の関係で一部、個別の割合の単純な足し上げ値との間に誤差が生じている。
- 回答が皆無（0件）であった選択肢の回答割合は、図表中では「-」と表記している。
- 調査数（n）が少数のものは、回答割合の信頼性が低いため、コメントを省略している場合がある。
- 図表及びコメントで、選択肢の語句等を一部簡略化等している場合がある。

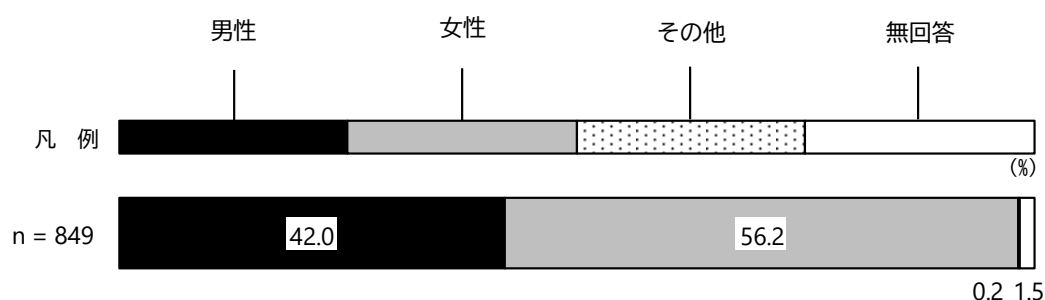
## Ⅱ 調査結果

### 1 回答者ご自身について

#### 1-1 性別

▶ 性別については、「男性」が42.0%、「女性」が56.2%となっている。

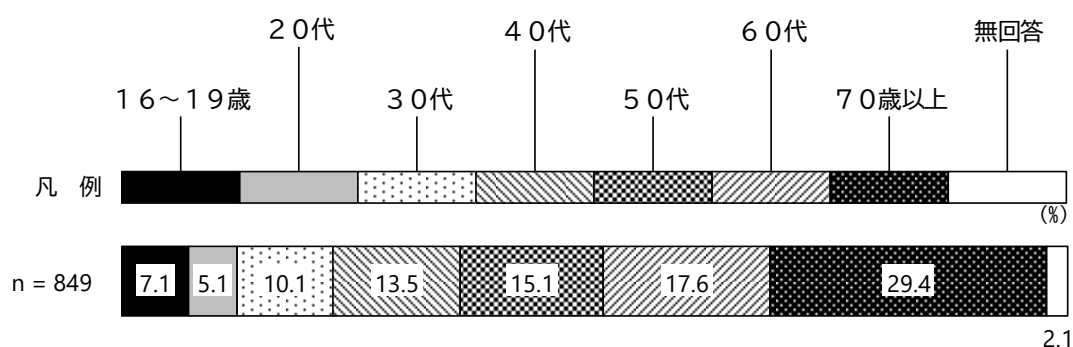
A\_Q1 あなたの性別をお答えください。(1つ)



#### 1-2 年齢

▶ 年齢については、「70歳以上」が29.4%と最も高く、次いで、「60代」(17.6%)、「50代」(15.1%)、「40代」(13.5%)となっている。

A\_Q2 あなたの令和7年4月1日時点の年齢を数字でお答えください。

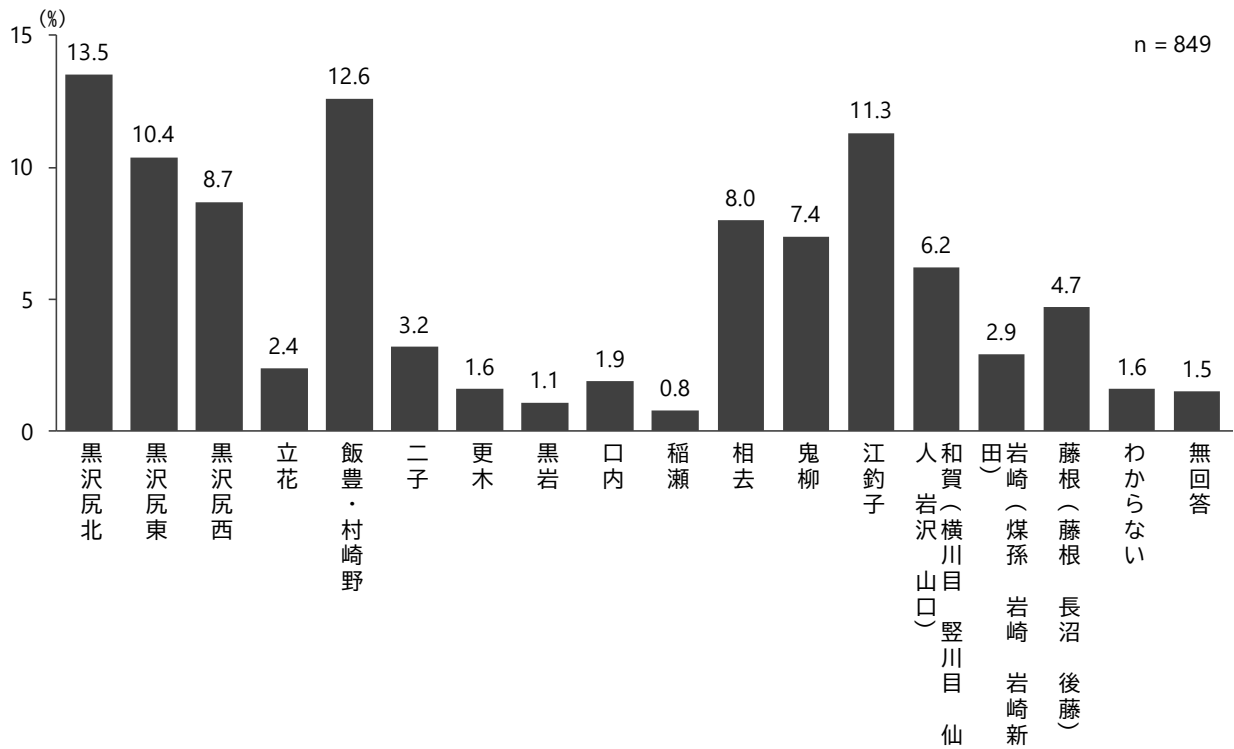




## 1-3 居住地区

- ▶ 居住地区については、「黒沢尻北」が13.5%と最も高く、次いで、「飯豊・村崎野」(12.6%)、「江釣子」(11.3%)、「黒沢尻東」(10.4%)となっている。

A\_Q3 あなたのお住まいの地域をお答えください。(1つ)

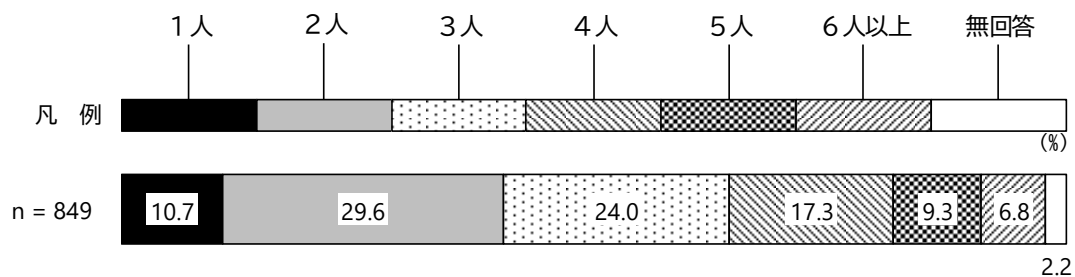


## Ⅱ 調査結果

### 1-4 世帯人数

- ▶ 世帯人数については、「2人」が29.6%と最も高く、次いで、「3人」(24.0%)、「4人」(17.3%)、「1人」(10.7%)となっている。

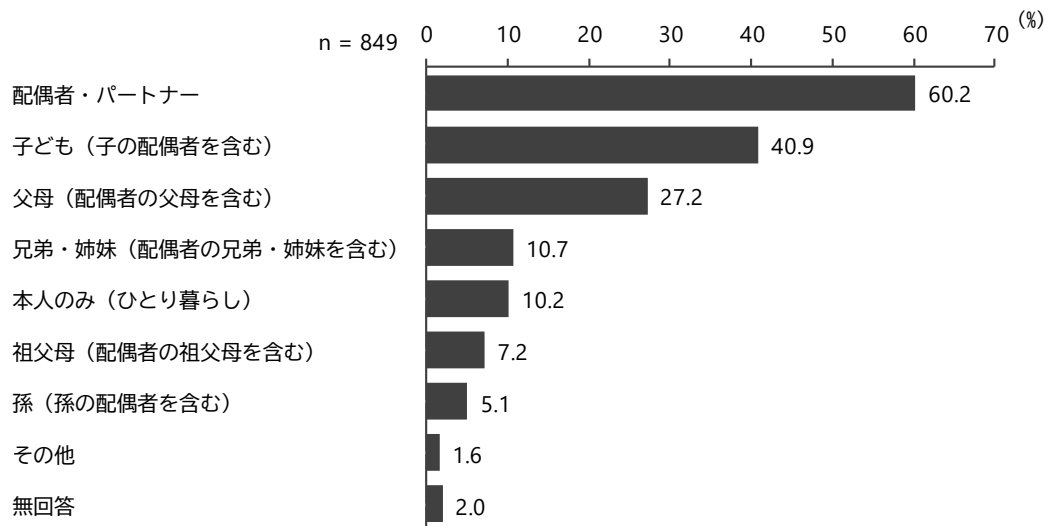
A\_Q4-1 あなたの世帯は何人ですか。あなた自身を含めて数字でお答えください。



## 1-5 家族構成

- ▶ 家族構成については、「配偶者・パートナー」が60.2%と最も高く、次いで、「子ども（子の配偶者を含む）」（40.9%）、「父母（配偶者の父母を含む）」（27.2%）、「兄弟・姉妹（配偶者の兄弟・姉妹を含む）」（10.7%）となっている。

A\_Q4-2 あなたの世帯に含まれる方をすべて選んでください。あなたとの続柄でお答えください。（いくつでも）

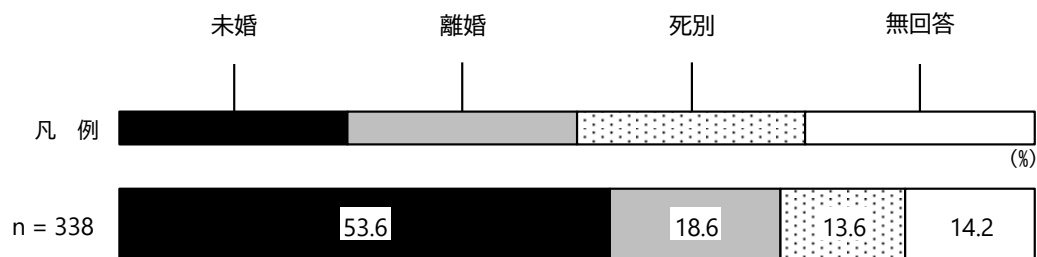


## Ⅱ 調査結果

### 1-6 配偶者・パートナーがいない理由

- ▶ 配偶者・パートナーがいない理由については、「未婚」が53.6%と最も高く、次いで、「離婚」(18.6%)、「死別」(13.6%)となっている。

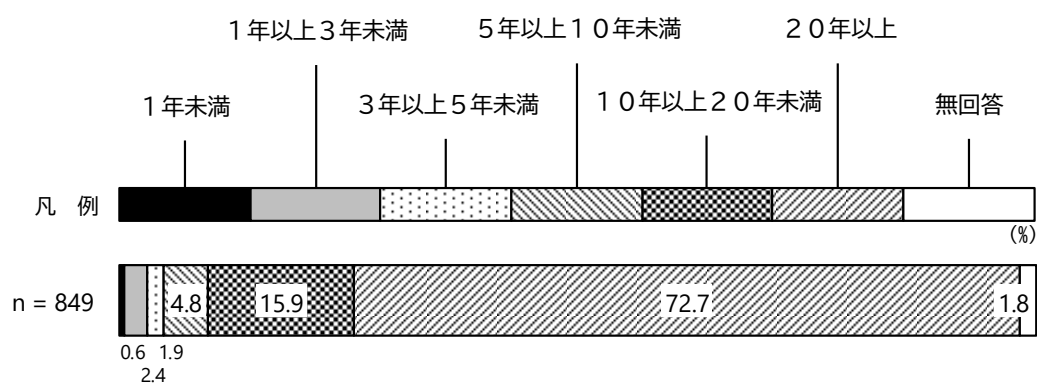
A\_Q4-3 現在、配偶者・パートナーがいない方に伺います。その理由をお答えください。(1つ)



### 1-7 居住年数


- ▶ 居住年数については、「20年以上」が72.7%と最も高く、次いで、「10年以上20年未満」(15.9%)、「5年以上10年未満」(4.8%)、「1年以上3年未満」(2.4%)となっている。

A\_Q5 あなたの北上市での通算での居住年数をお答えください。(1つ)



【居住地区別／居住年数】

- ▶ 居住地区別にみると、調査数に差があることに留意が必要だが、『更木』、『和賀（横川目 豎川目 仙人 岩沢 山口）』及び『岩崎（煤孫 岩崎 岩崎新田）』では「20年以上」が9割台と、他の地区と比べてやや高くなっている。

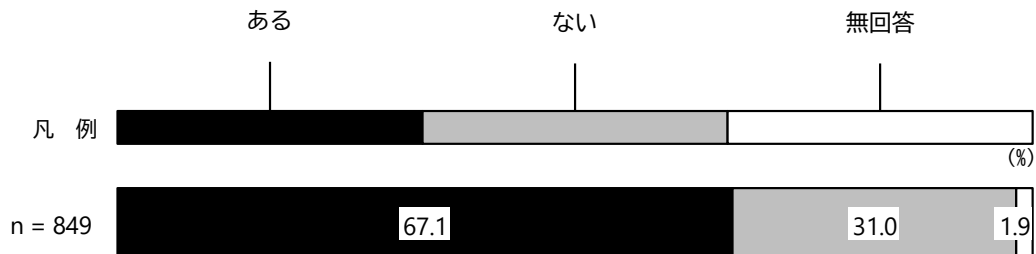


## Ⅱ 調査結果

### 1－8 北上市以外の自治体での居住経験の有無

- ▶ 北上市以外の自治体での居住経験の有無については、「ある」が 67.1%、「ない」が 31.0%となっている。

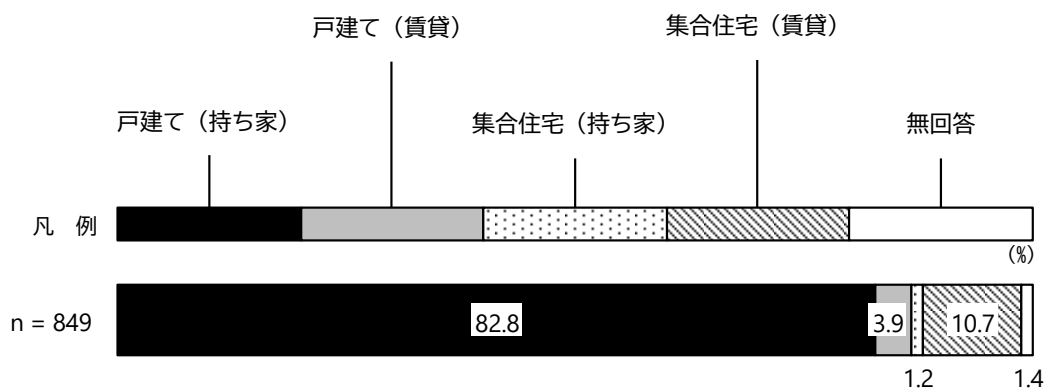
A\_\_Q 6 あなたは北上市以外の自治体に居住したことがありますか。(1つ)



### 1－9 住居の形態

- ▶ 住居の形態については、「戸建て（持ち家）」が 82.8%と最も高く、次いで、「集合住宅（賃貸）」(10.7%)、「戸建て（賃貸）」(3.9%)、「集合住宅（持ち家）」(1.2%)となっている。

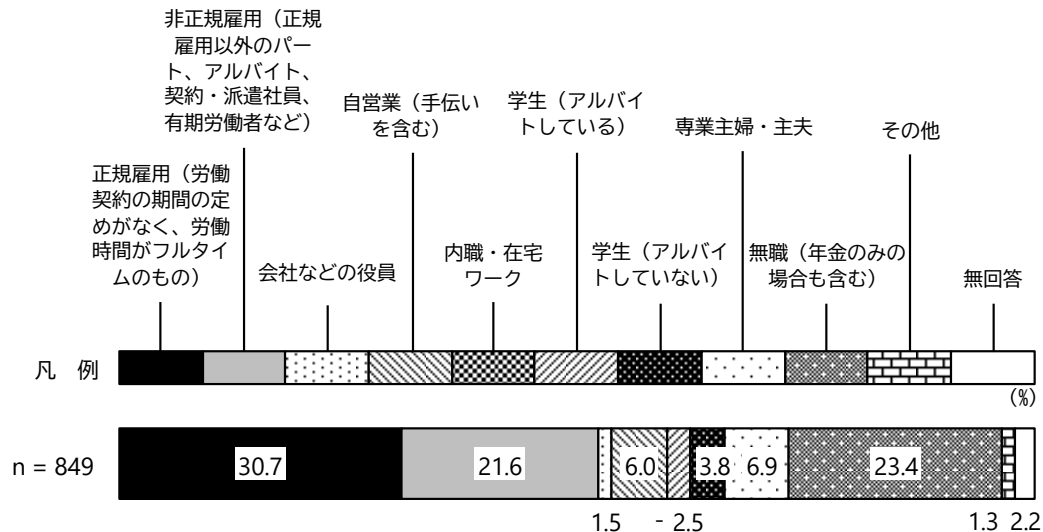
A\_\_Q 7 あなたの住居の形態をお答えください。(1つ)



## 1-10 就業状況

- ▶ 就業状況については、「正規雇用（労働契約の期間の定めがなく、労働時間がフルタイムのもの）」が30.7%と最も高く、次いで、「無職（年金のみの場合も含む）」（23.4%、「非正規雇用（正規雇用以外のパート、アルバイト、契約・派遣社員、有期労働者など）」（21.6%）、「専業主婦・主夫」（6.9%）となっている。

A\_Q8-1 あなたの就業状況をお答えください。（1つ）



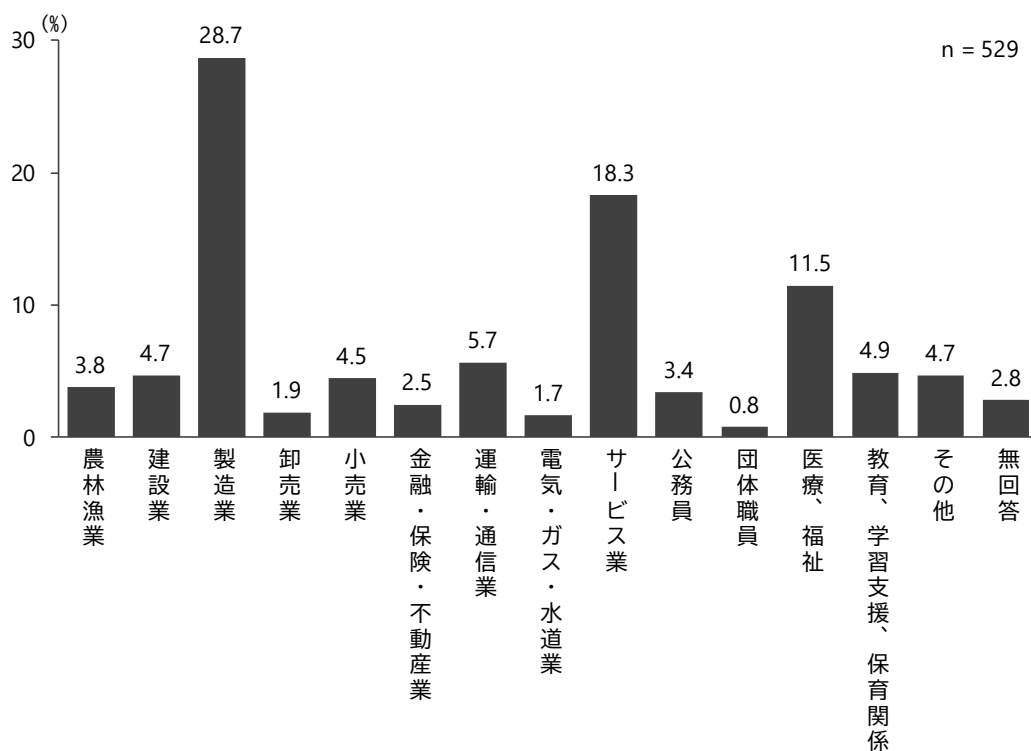
## Ⅱ 調査結果

### 1-11 業種

- ▶ 業種については、「製造業」が 28.7%と最も高く、次いで、「サービス業」(18.3%)、「医療、福祉」(11.5%)、「運輸・通信業」(5.7%)となっている。

A\_Q8-2 就業している方(Q8-1で1～6のいずれかに回答した方)に伺います。あなたの仕事の業種は以下のどれにあてはまりますか。(1つ)

※複数ある場合は、主となるものを選択

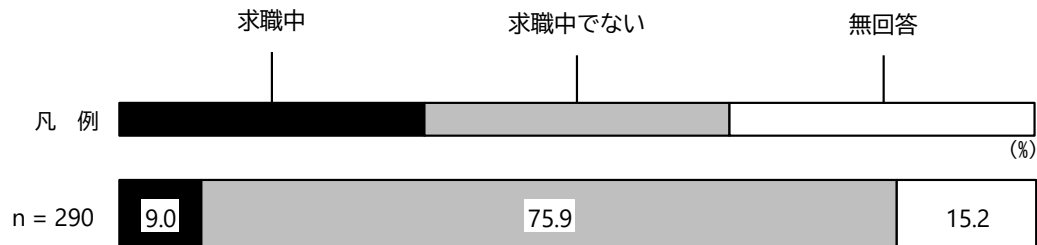




## 1-12 求職の有無

- ▶ 求職の有無については、「求職中」が9.0%、「求職中でない」が75.9%となっている。

A\_Q8-3 就業していない方(Q8-1で7～9のいずれかに回答した方)に伺います。  
あなたは求職中ですか。(1つ)

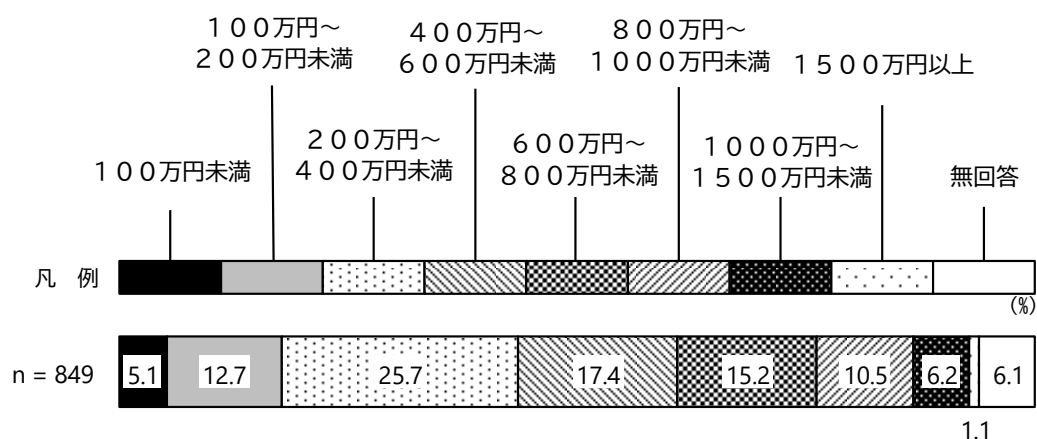


## 1-13 世帯全体の年間収入

- ▶ 世帯全体の年間収入については、「200万円～400万円未満」が25.7%と最も高く、次いで、「400万円～600万円未満」(17.4%)、「600万円～800万円未満」(15.2%)、「100万円～200万円未満」(12.7%)となっている。

A\_Q9 あなたの世帯全体の年間収入は、ボーナスを含めておよそどのくらいですか。  
あてはまる番号をお答えください。(1つ)

※社会保険料や所得税などを含めてお答えください。



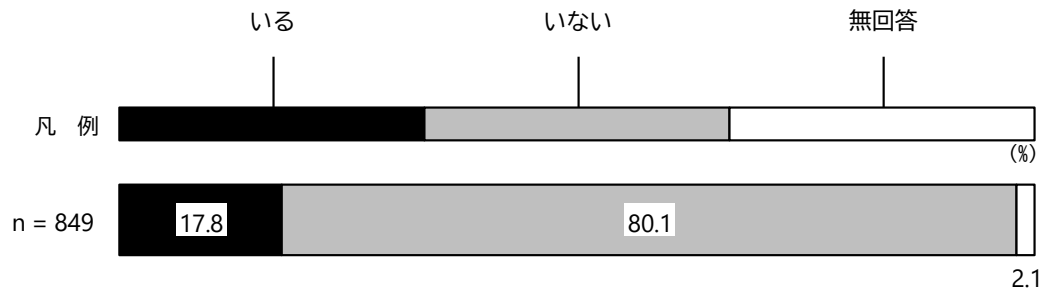
## Ⅱ 調査結果

### 1-14 介護が必要な家族の有無

- ▶ 介護が必要な家族の有無については、「いる」が 17.8%、「いない」が 80.1%となっている。

A\_Q10-1 あなたに、介護を必要とする市内在住の家族はいますか。(1つ)

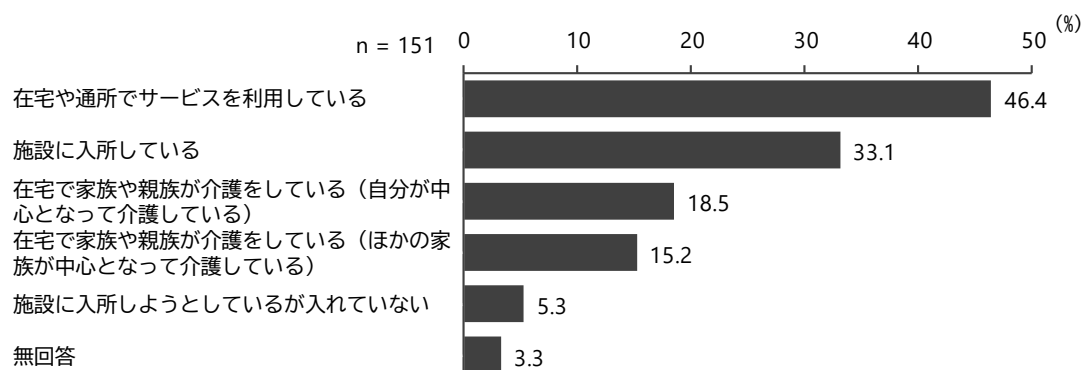
※市内在住であれば、別居の家族も含みます。



### 1-15 介護が必要な家族の現在の状況

- ▶ 介護が必要な家族の現在の状況については、「在宅や通所でサービスを利用している」が 46.4%と最も高く、次いで、「施設に入所している」(33.1%)、「在宅で家族や親族が介護をしている(自分が中心となって介護している)」(18.5%)、「在宅で家族や親族が介護をしている(ほかの家族が中心となって介護している)」(15.2%)となっている。

A\_Q10-2 介護が必要な家族がいる方(Q10-1で1と回答した方)に伺います。その方の現在の状況をすべて選んでください。(いくつでも)

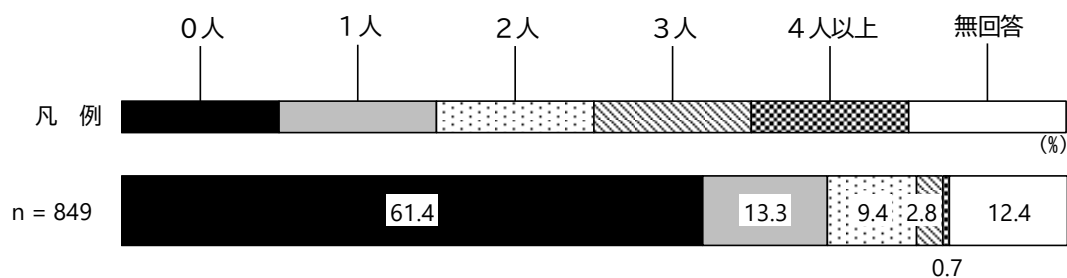


## 2 子育て・教育の分野について

### 2-1 「18 歳未満」の世帯員の人数

- ▶ 「18 歳未満」の世帯員の人数については、「0 人」が 61.4%と最も高く、次いで「1 人」(13.3%)、「2 人」(9.4%)、「3 人」(2.8%) となっている。

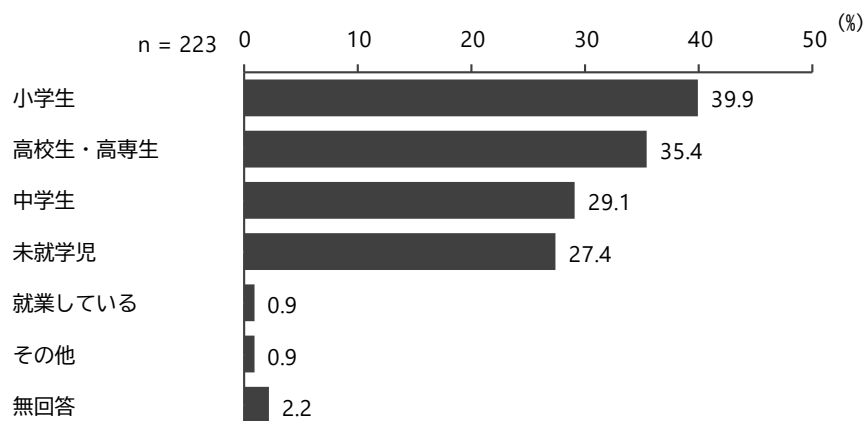
B\_Q1 あなたの世帯には、18 歳未満の方は何人いますか。自身も含めて数字でお答えください。



### 2-2 「18 歳未満」の世帯員の属性

- ▶ 「18 歳未満」の世帯員の属性については、「小学生」が 39.9%と最も高く、次いで、「高校生・高専生」(35.4%)、「中学生」(29.1%)、「未就学児」(27.4%) となっている。

B\_Q2 あなたの世帯にいる 18 歳未満の方について、あてはまる番号をすべて選んでください。(いくつでも)

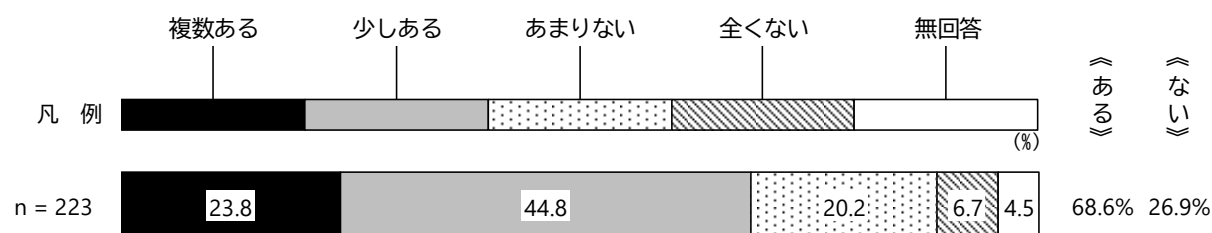


## II 調査結果

### 2-3 子育て・教育について頼れる人や機関の有無

- ▶ 子育て・教育について頼れる人や機関の有無については、「少しある」が44.8%と最も高く、次いで、「複数ある」(23.8%)、「あまりない」(20.2%)、「全くない」(6.7%)となっている。なお、「複数ある」と「少しある」をあわせた《ある》が68.6%、「あまりない」と「全くない」をあわせた《ない》が26.9%となっている。

B\_\_Q3 子育て・教育について悩んだり、困ったときに頼れる人や機関はありますか。(1つ)



※グラフ右の割合は、以下のとおり二つの選択肢の回答割合を合算したもの

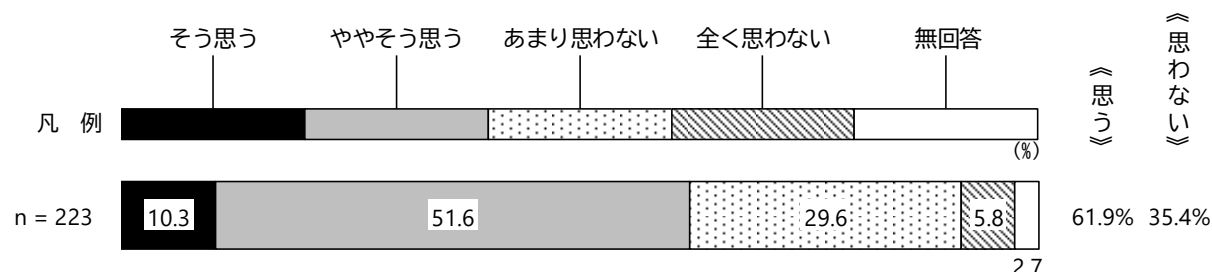
《ある》= 「複数ある」 + 「少しある」

《ない》= 「あまりない」 + 「全くない」

### 2-4 安心して子育てや教育ができると思うか

- ▶ 安心して子育てや教育ができると思うかについては、「ややそう思う」が51.6%と最も高く、次いで、「あまり思わない」(29.6%)、「そう思う」(10.3%)、「全く思わない」(5.8%)となっている。なお、「そう思う」と「ややそう思う」をあわせた《思う》が61.9%、「あまり思わない」と「全く思わない」をあわせた《思わない》が35.4%となっている。

B\_\_Q4 北上市の子育て環境・教育環境は充実していて安心して子育てや教育ができると思いますか。(1つ)



※グラフ右の割合は、以下のとおり二つの選択肢の回答割合を合算したもの（以降、選択肢が同じ設問については同様）

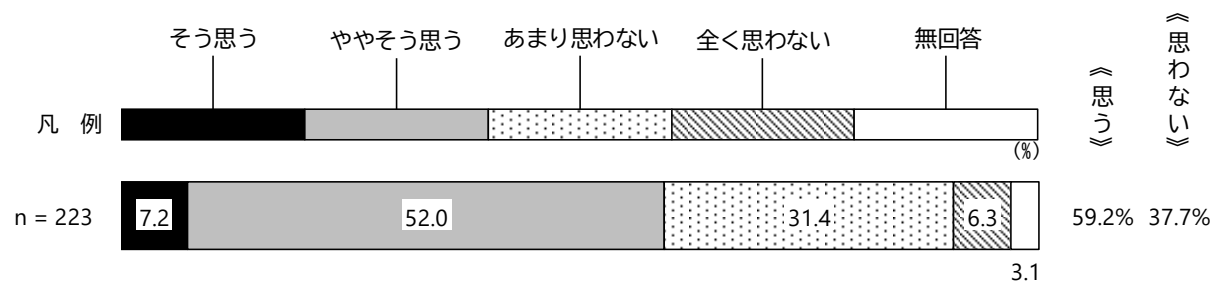
《思う》= 「そう思う」 + 「ややそう思う」

《思わない》= 「あまり思わない」 + 「全く思わない」

## 2-5 必要な知識や技能、社会性、体力などを身につけられる教育が行われていると思うか

- ▶ 必要な知識や技能、社会性、体力などを身につけられる教育が行われていると思うかについては、「ややそう思う」が52.0%と最も高く、次いで、「あまり思わない」(31.4%)、「そう思う」(7.2%)、「全く思わない」(6.3%)となっている。なお、「そう思う」と「ややそう思う」をあわせた《思う》が59.2%、「あまり思わない」と「全く思わない」をあわせた《思わない》が37.7%となっている。

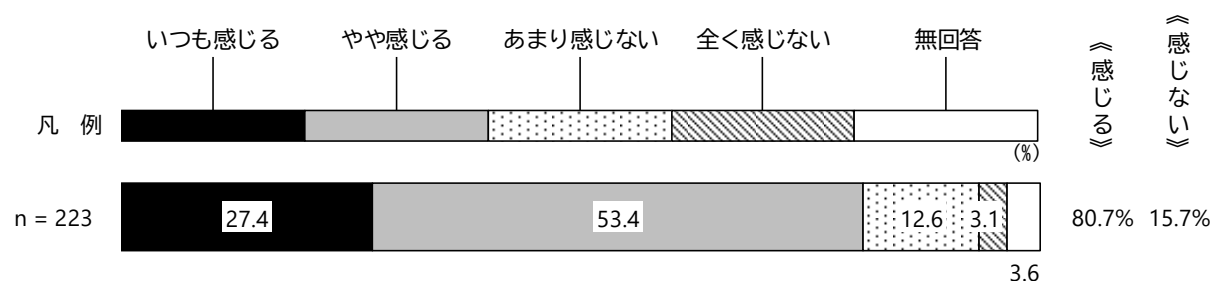
B\_Q5 必要な知識や技能、社会性、体力などを身につけられる教育が行われていると思いますか。(1つ)



## 2-6 子育てに喜びや充実感、幸福感があると感じるか

- ▶ 子育てに喜びや充実感、幸福感を感じるかについては、「やや感じる」が53.4%と最も高く、次いで、「いつも感じる」(27.4%)、「あまり感じない」(12.6%)、「全く感じない」(3.1%)となっている。なお、「いつも感じる」と「やや感じる」をあわせた《感じる》が80.7%、「あまり感じない」と「全く感じない」をあわせた《感じない》が15.7%となっている。

B\_Q6 子育てに喜びや充実感、幸福感があると感じますか。(1つ)



※グラフ右の割合は、以下のとおり二つの選択肢の回答割合を合算したもの

《感じる》 = 「いつも感じる」 + 「やや感じる」

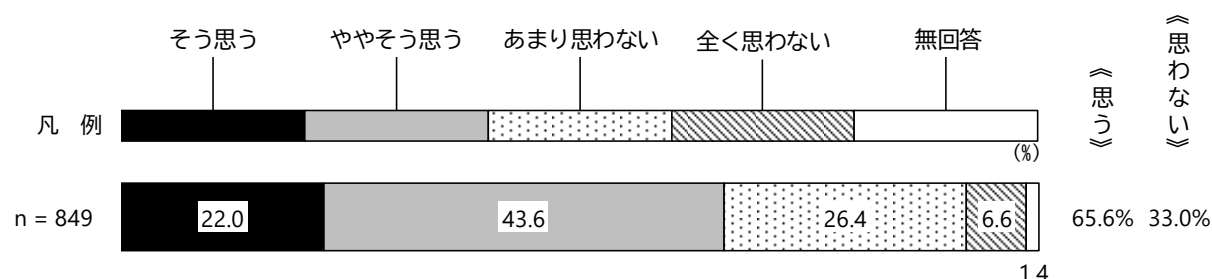
《感じない》 = 「あまり感じない」 + 「全く感じない」

### 3 健康・福祉の分野について

#### 3-1 現在、心身ともに健康か

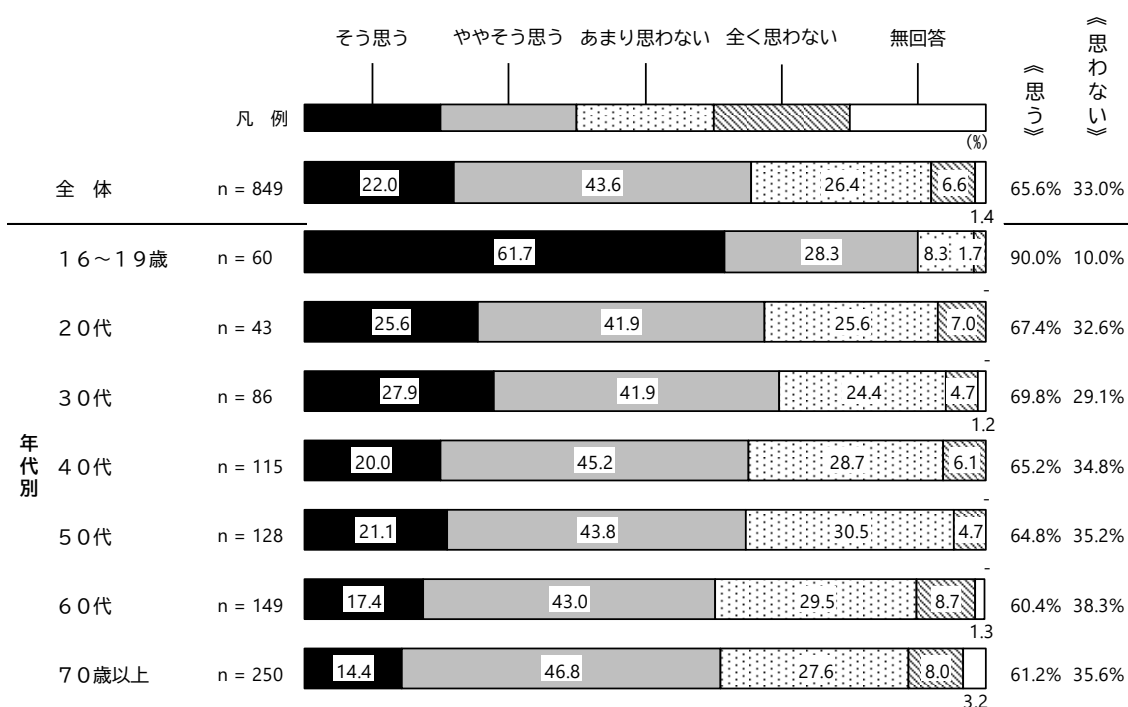
- ▶ 現在、心身ともに健康かについては、「ややそう思う」が43.6%と最も高く、次いで、「あまり思わない」(26.4%)、「そう思う」(22.0%)、「全く思わない」(6.6%)となっている。なお、「そう思う」と「ややそう思う」をあわせた《思う》が65.6%、「あまり思わない」と「全く思わない」をあわせた《思わない》が33.0%となっている。

C\_Q1 現在、心身ともに健康だと思いますか。(1つ)



【年代別／現在、心身ともに健康か】

- ▶ 年代別にみると、「そう思う」と「ややそう思う」をあわせた《思う》については、概ね年代が下がるにつれて高くなっている。特に『16～19歳』では《思う》が90.0%と、他の年代と比べて高くなっている。

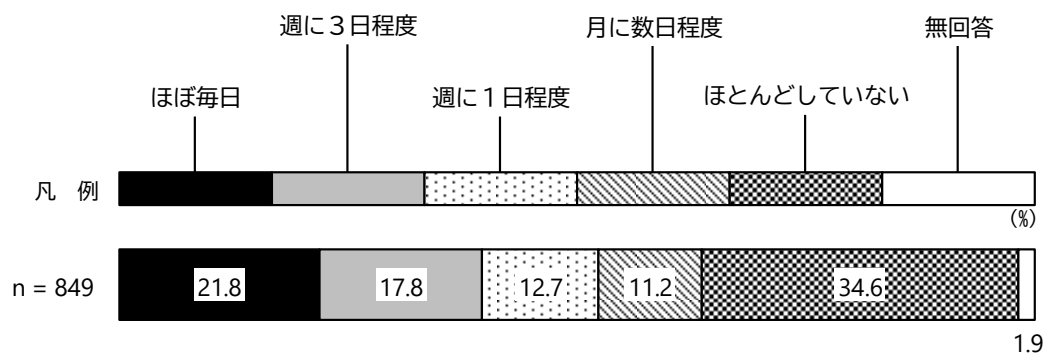


### 3-2 運動・スポーツをする頻度

- ▶ 運動・スポーツをする頻度については、「ほとんどしていない」が34.6%と最も高く、次いで、「ほぼ毎日」(21.8%)、「週に3日程度」(17.8%)、「週に1日程度」(12.7%)となっている。

C\_Q2 あなたは1年間のうち、平均で運動・スポーツ（1日15分程度）をどのくらい行っていますか。（1つ）

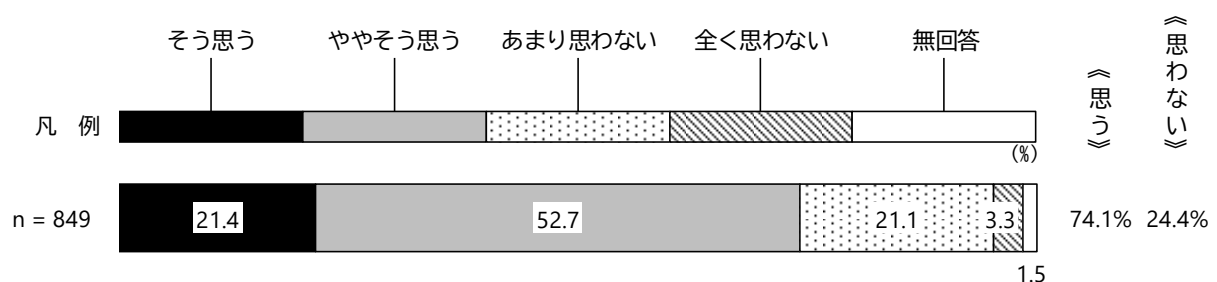
※ここでの運動とは、散歩や運動不足解消などのために通勤・通学・買い物等の移動を徒歩や自転車で行っている場合も含みます。



### 3-3 医療体制について充実していると思うか

- ▶ 医療体制について充実していると思うかについては、「ややそう思う」が52.7%と最も高く、次いで、「そう思う」(21.4%)、「あまり思わない」(21.1%)、「全く思わない」(3.3%)となっている。なお、「そう思う」と「ややそう思う」をあわせた《思う》が74.1%、「あまり思わない」と「全く思わない」をあわせた《思わない》が24.4%となっている。

C\_Q3 北上市は安心してかかることができる病院や薬局などの医療機関（オンラインも含む）が充実していると思いますか。（1つ）

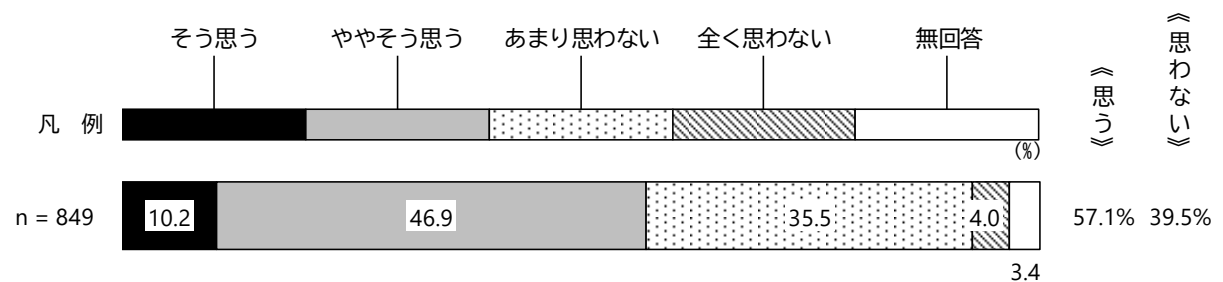


## Ⅱ 調査結果

### 3-4 必要な時に必要な介護福祉サービスを受けられていると思うか

- ▶ 必要な時に必要な介護福祉サービスを受けられていると思うかについては、「ややそう思う」が46.9%と最も高く、次いで、「あまり思わない」(35.5%)、「そう思う」(10.2%)、「全く思わない」(4.0%)となっている。なお、「そう思う」と「ややそう思う」をあわせた《思う》が57.1%、「あまり思わない」と「全く思わない」をあわせた《思わない》が39.5%となっている。

C\_Q4 北上市では必要なときに必要な介護保険サービスや福祉サービスを受けられていると思いますか。(1つ)





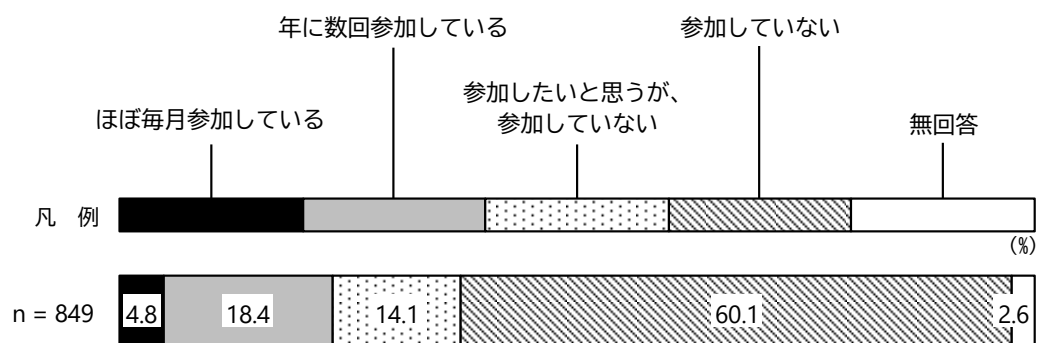
## 4 芸術・文化の分野について

### 4-1 文化芸術活動に参加する頻度

- ▶ 文化芸術活動に参加する頻度については、「参加していない」が60.1%と最も高く、次いで、「年に数回参加している」(18.4%)、「参加したいと思うが、参加していない」(14.1%)、「ほぼ毎月参加している」(4.8%)となっている。

#### D\_Q1 文化芸術活動に参加していますか。(1つ)

※ここでの文化芸術活動とは、音楽、演劇、舞踊、絵画等の創作活動のほか、美術館やコンサート等でこれらを鑑賞することを言い、家庭での音楽鑑賞等は除きます。

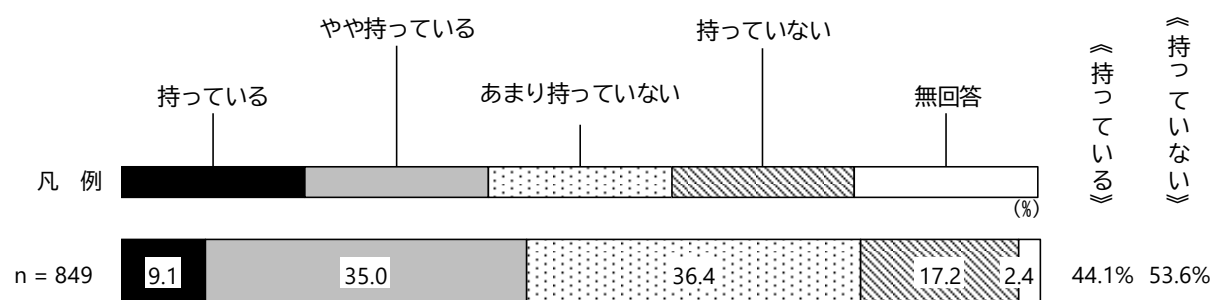


## II 調査結果

### 4-2 文化・芸術に関する地域資源に対する誇りや愛着を持っているか

- ▶ 文化・芸術に関する地域資源に対する誇りや愛着を持っているかについては、「あまり持っていない」が36.4%と最も高く、次いで、「やや持っている」(35.0%)、「持っていない」(17.2%)、「持っている」(9.1%)となっている。なお、「持っている」と「やや持っている」をあわせた《持っている》が44.1%、「あまり持っていない」と「持っていない」をあわせた《持っていない》が53.6%となっている。

D\_Q2 北上市の重要文化財や景観資産、芸術作品などの地域資源に誇りや愛着を持っていますか。(1つ)



※グラフ右の割合は、以下のとおり二つの選択肢の回答割合を合算したもの

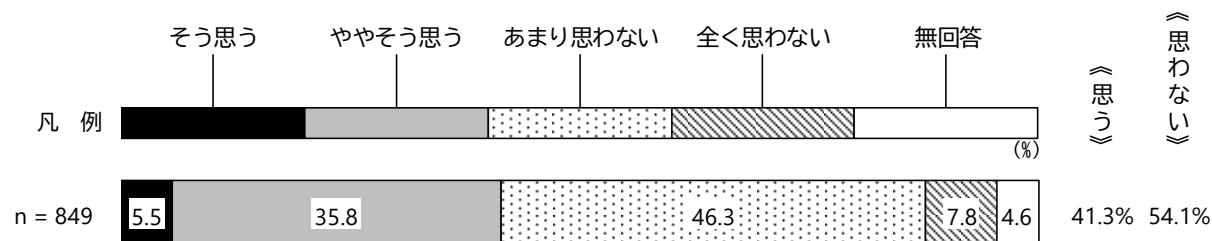
《持っている》 = 「持っている」 + 「やや持っている」

《持っていない》 = 「あまり持っていない」 + 「持っていない」

### 4-3 あらゆる立場にいる人が文化芸術活動を行いやすいまちだと思うか

- ▶ あらゆる立場にいる人が文化芸術活動を行いやすいまちだと思うかについては、「あまり思わない」が46.3%と最も高く、次いで、「ややそう思う」(35.8%)、「全く思わない」(7.8%)、「そう思う」(5.5%)となっている。なお、「そう思う」と「ややそう思う」をあわせた《思う》が41.3%、「あまり思わない」と「全く思わない」をあわせた《思わない》が54.1%となっている。

D\_Q3 北上市が年齢、性別、障がいの有無などに関わらず、あらゆる立場にいる人たちにとって文化芸術活動を行いやすいまちだと思いますか。(1つ)

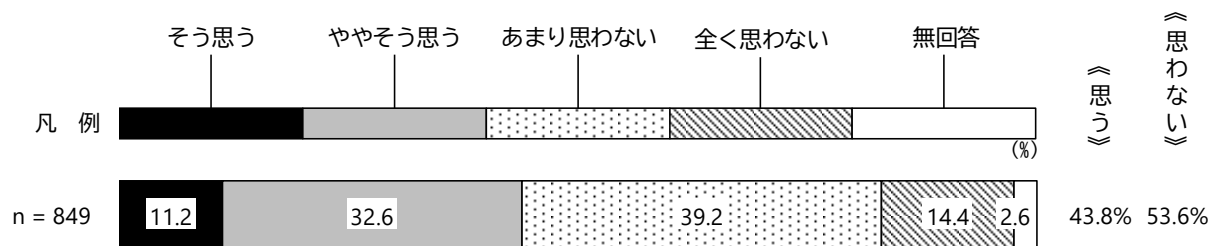


## 5 雇用・所得の分野について

### 5-1 生活に必要な世帯収入を得られているか

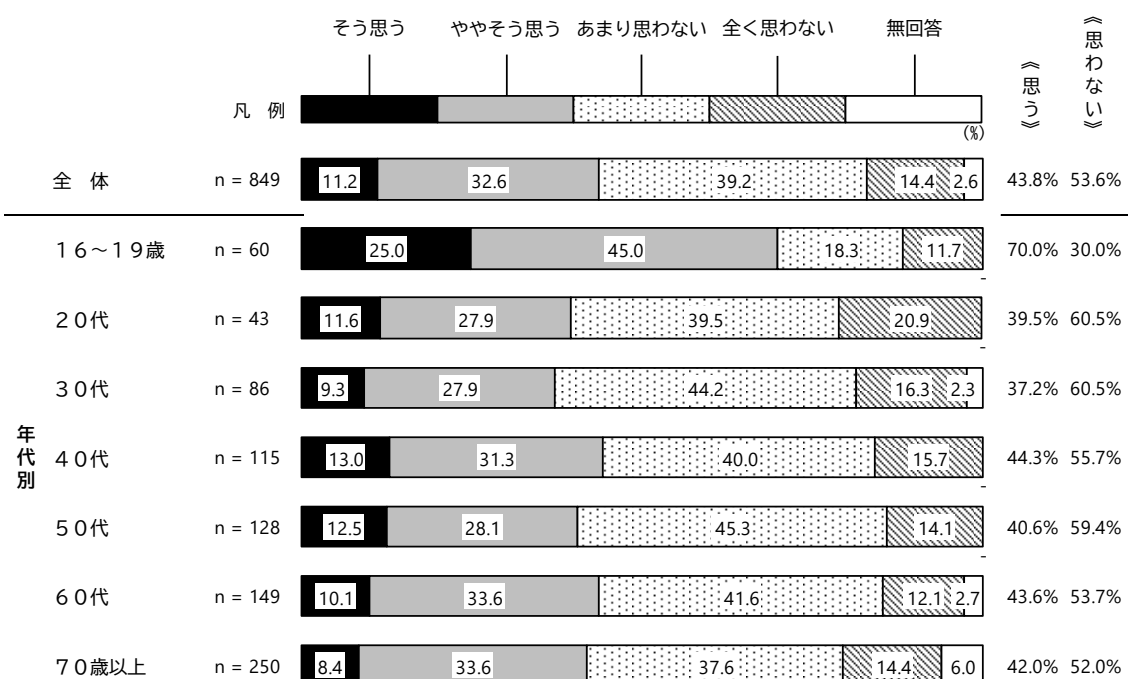
- ▶ 生活に必要な世帯収入を得られているかについては、「あまり思わない」が39.2%と最も高く、次いで、「ややそう思う」(32.6%)、「全く思わない」(14.4%)、「そう思う」(11.2%)となっている。なお、「そう思う」と「ややそう思う」をあわせた《思う》が43.8%、「あまり思わない」と「全く思わない」をあわせた《思わない》が53.6%となっている。

E\_Q1 生活を送るために必要な世帯収入を得られていると思いますか。(1つ)



#### 【年代別／生活に必要な世帯収入を得られているか】

- ▶ 年代別にみると、『16～19歳』では「そう思う」と「ややそう思う」をあわせた《思う》が70.0%と、他の年代と比べて高くなっている。

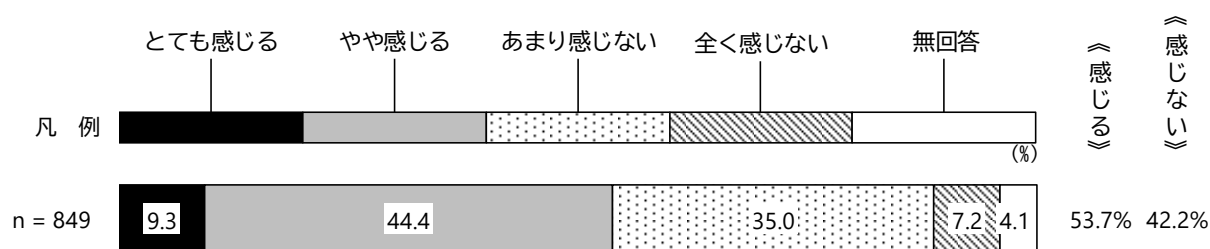


## II 調査結果

### 5-2 仕事にやりがいや充実感があると感じるか

- ▶ 仕事にやりがいや充実感があると感じるかについては、「やや感じる」が44.4%と最も高く、次いで、「あまり感じない」(35.0%)、「とても感じる」(9.3%)、「全く感じない」(7.2%)となっている。なお、「とても感じる」と「やや感じる」をあわせた《感じる》が53.7%、「あまり感じない」と「全く感じない」をあわせた《感じない》が42.2%となっている。

E\_Q2 仕事にやりがいや充実感があると感じますか。(家事・育児・介護も仕事と捉えてお答えください。)(1つ)

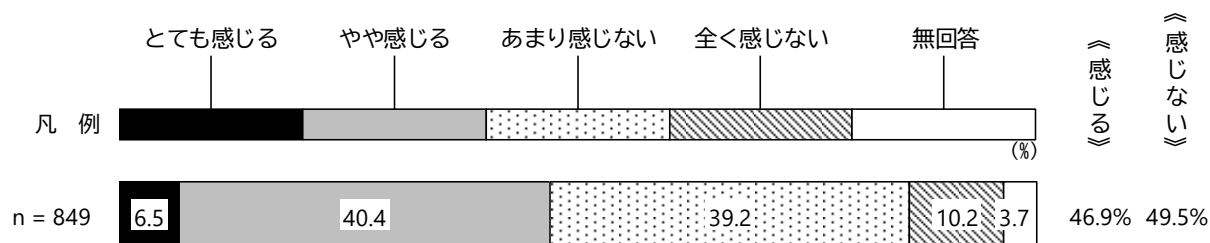


※グラフ右の割合は、以下のとおり二つの選択肢の回答割合を合算したもの（以降、選択肢が同じ設問については同様）  
《感じる》＝「とても感じる」＋「やや感じる」  
《感じない》＝「あまり感じない」＋「全く感じない」

### 5-3 ワークライフバランスが取れていると感じるか

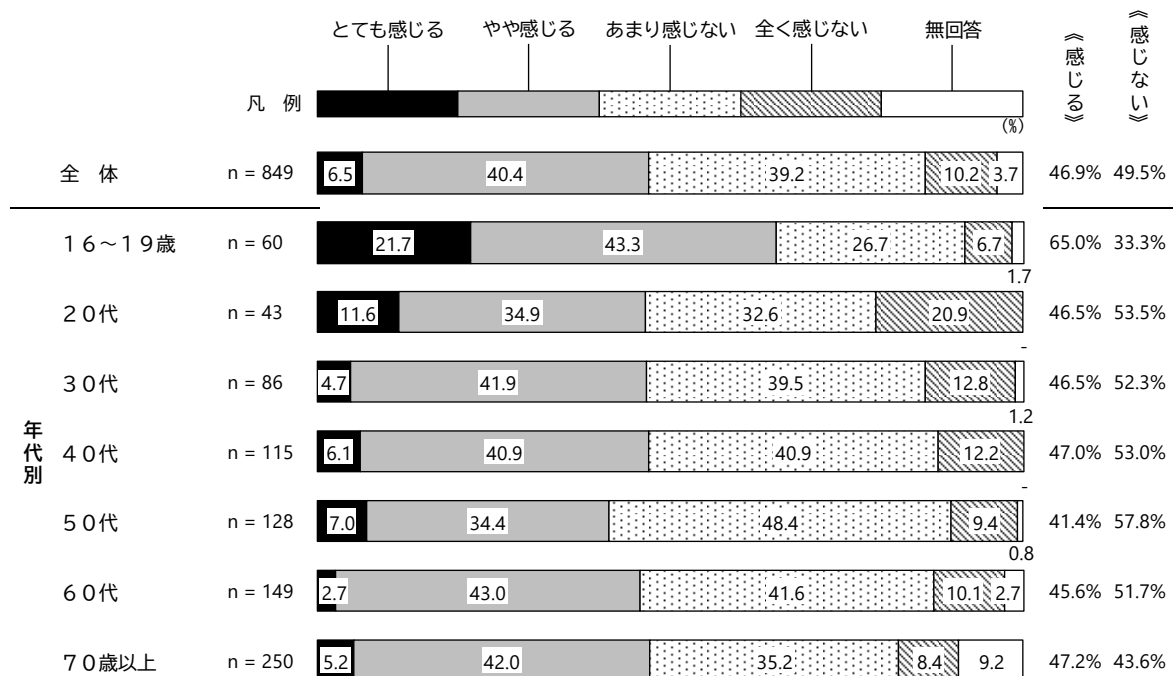
- ▶ ワークライフバランスが取れていると感じるかについては、「やや感じる」が40.4%と最も高く、次いで、「あまり感じない」(39.2%)、「全く感じない」(10.2%)、「とても感じる」(6.5%)となっている。なお、「とても感じる」と「やや感じる」をあわせた《感じる》が46.9%、「あまり感じない」と「全く感じない」をあわせた《感じない》が49.5%となっている。

E\_Q3 仕事や趣味、家事・育児など生活のバランスが取れていると感じますか。(1つ)



【年代別／ワークライフバランスが取れていると感じるか】

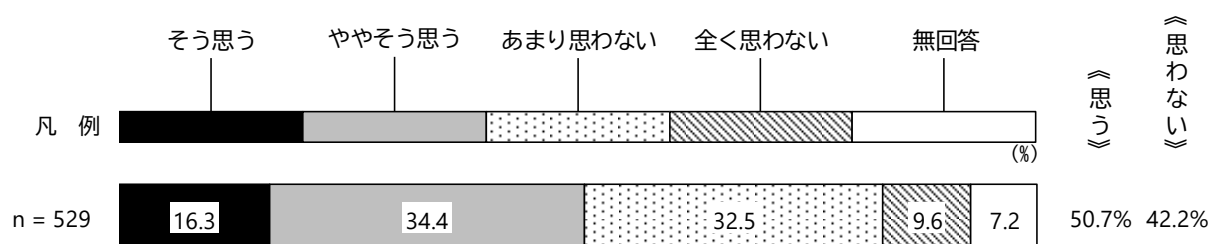
- ▶ 年代別にみると、『16～19歳』では「とても感じる」と「やや感じる」をあわせた《感じる》が65.0%と、他の年代と比べて高くなっている。



5-4 職場について、障がいの有無や性別、家庭環境に関わらず働きやすい環境だと思うか

- ▶ 職場について、障がいの有無や性別、家庭環境に関わらず働きやすい環境だと思うかについては、「ややそう思う」が34.4%と最も高く、次いで、「あまり思わない」(32.5%)、「そう思う」(16.3%)、「全く思わない」(9.6%)となっている。なお、「そう思う」と「ややそう思う」をあわせた《思う》が50.7%、「あまり思わない」と「全く思わない」をあわせた《思わない》が42.2%となっている。

E\_Q4 就業している方(A\_Q8-1で1～6のいずれかに回答した方)に伺います。あなたの職場は、障がいの有無や性別、家庭環境に関わらず働きやすい環境だと思いますか。(1つ)

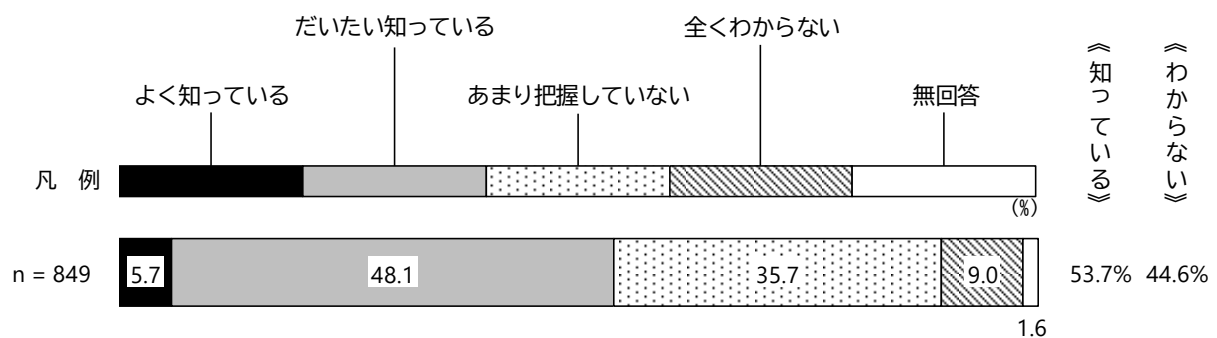


### 6 安全・安心の分野について

#### 6-1 避難経路を把握しているか

- ▶ 避難経路を把握しているかについては、「だいたい知っている」が48.1%と最も高く、次いで、「あまり把握していない」(35.7%)、「全くわからない」(9.0%)、「よく知っている」(5.7%)となっている。なお、「よく知っている」と「だいたい知っている」をあわせた《知っている》が53.7%、「あまり把握していない」と「全くわからない」をあわせた《わからない》が44.6%となっている。

F\_\_Q1 災害時の避難経路（危険区域・避難場所・避難ルート等）を把握していますか。  
(1つ)



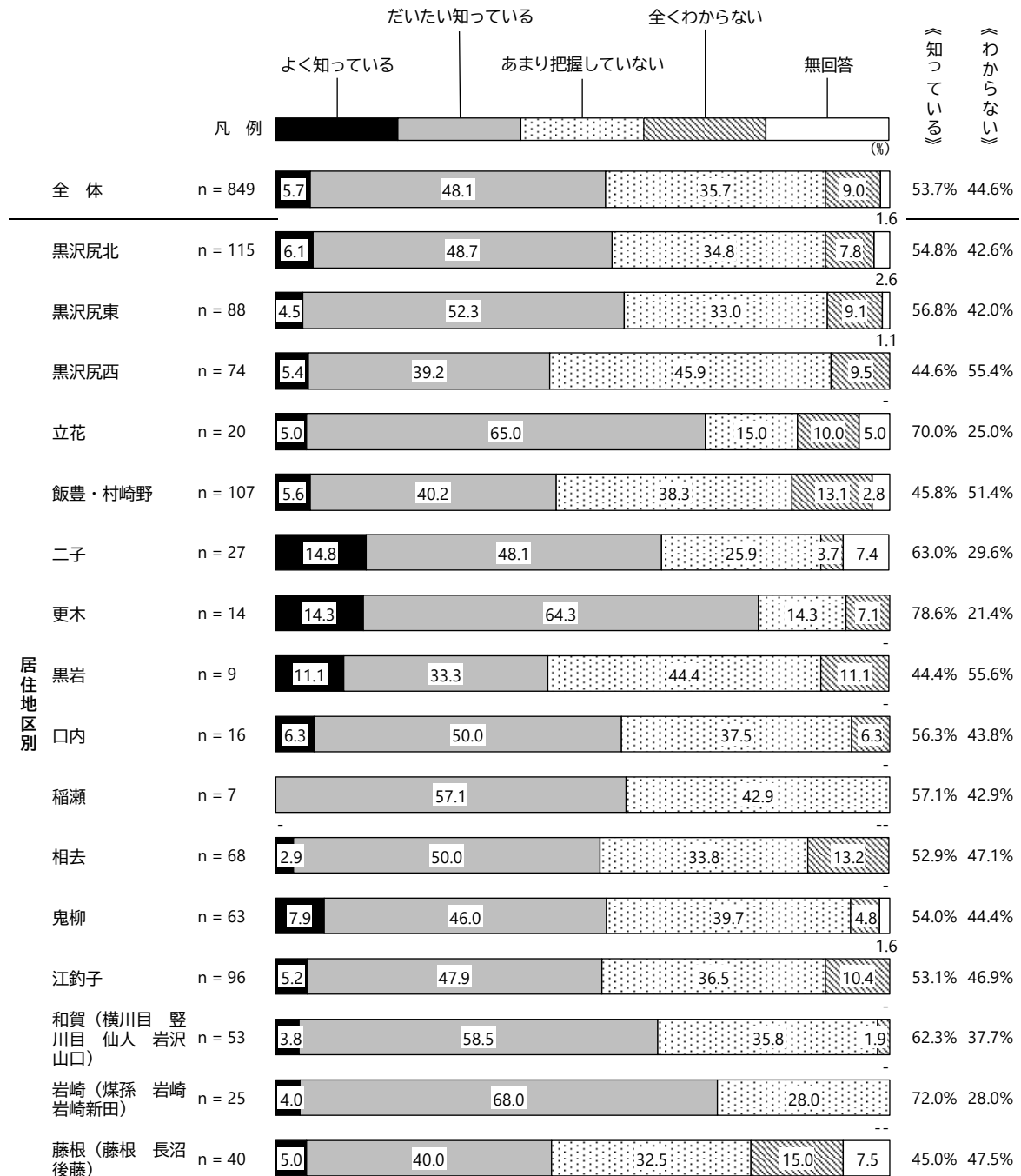
※グラフ右の割合は、以下のとおり二つの選択肢の回答割合を合算したもの

《知っている》＝「よく知っている」＋「だいたい知っている」

《わからない》＝「あまり把握していない」＋「全くわからない」

【居住地区別／避難経路を把握しているか】

- ▶ 居住地区別にみると、調査数に差があることに留意が必要だが、『更木』では「よく知っている」と「だいたい知っている」をあわせた《知っている》が78.6%と、他の地区と比べてやや高くなっている。なお、「あまり把握していない」と「全くわからない」をあわせた《わからない》については、4割を超えている地区が多くなっているが、特に『黒沢尻西』、『飯豊・村崎野』及び『黒岩』では5割台となっている。

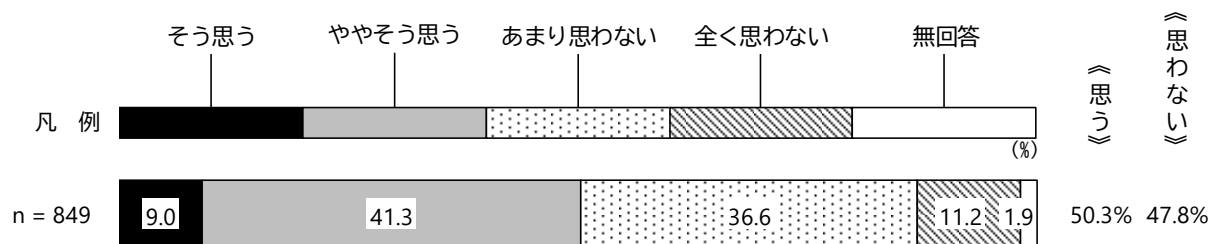


## II 調査結果

### 6-2 地域では災害時に助け合う関係ができていると思うか

- ▶ 地域では災害時に助け合う関係ができていると思うかについては、「ややそう思う」が41.3%と最も高く、次いで、「あまり思わない」(36.6%)、「全く思わない」(11.2%)、「そう思う」(9.0%)となっている。なお、「そう思う」と「ややそう思う」をあわせた《思う》が50.3%、「あまり思わない」と「全く思わない」をあわせた《思わない》が47.8%となっている。

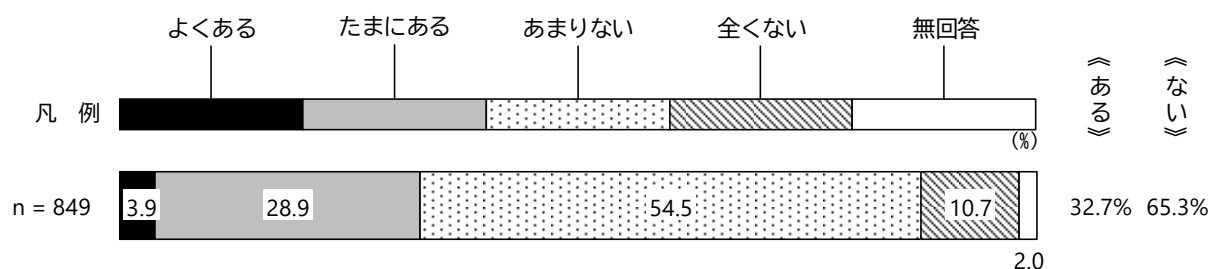
F\_Q2 お住まいの地域では、災害時に助け合う関係ができていると思いますか。(1つ)



### 6-3 地域の治安について悪いと感じることはあるか

- ▶ 地域の治安について悪いと感じることはあるかについては、「あまりない」が54.5%と最も高く、次いで、「たまにある」(28.9%)、「全くない」(10.7%)、「よくある」(3.9%)となっている。なお、「よくある」と「たまにある」をあわせた《ある》が32.7%、「あまりない」と「全くない」をあわせた《ない》が65.3%となっている。

F\_Q3 お住まいの地域の治安が悪いと感じることはありますか。(1つ)



※グラフ右の割合は、以下のとおり二つの選択肢の回答割合を合算したもの（以降、選択肢が同じ設問については同様）


《ある》＝「よくある」＋「たまにある」

《ない》＝「あまりない」＋「全くない」



【居住地区別／地域の治安について悪いと感じることはあるか】

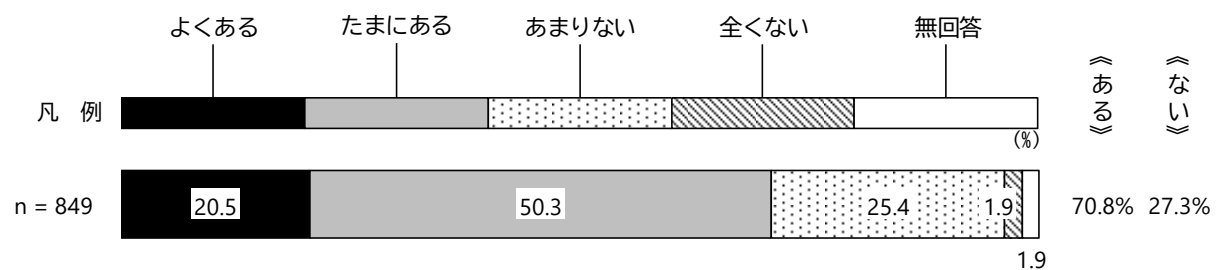
- ▶ 居住地区別にみると、調査数に差があることに留意が必要だが、『黒沢尻西』及び『黒岩』では「よくある」と「たまにある」をあわせた《ある》が4割台後半～5割台半ばと、他の地区と比べてやや高くなっている。



### 6-4 交通事故の危険を感じることや感じる場所はあるか

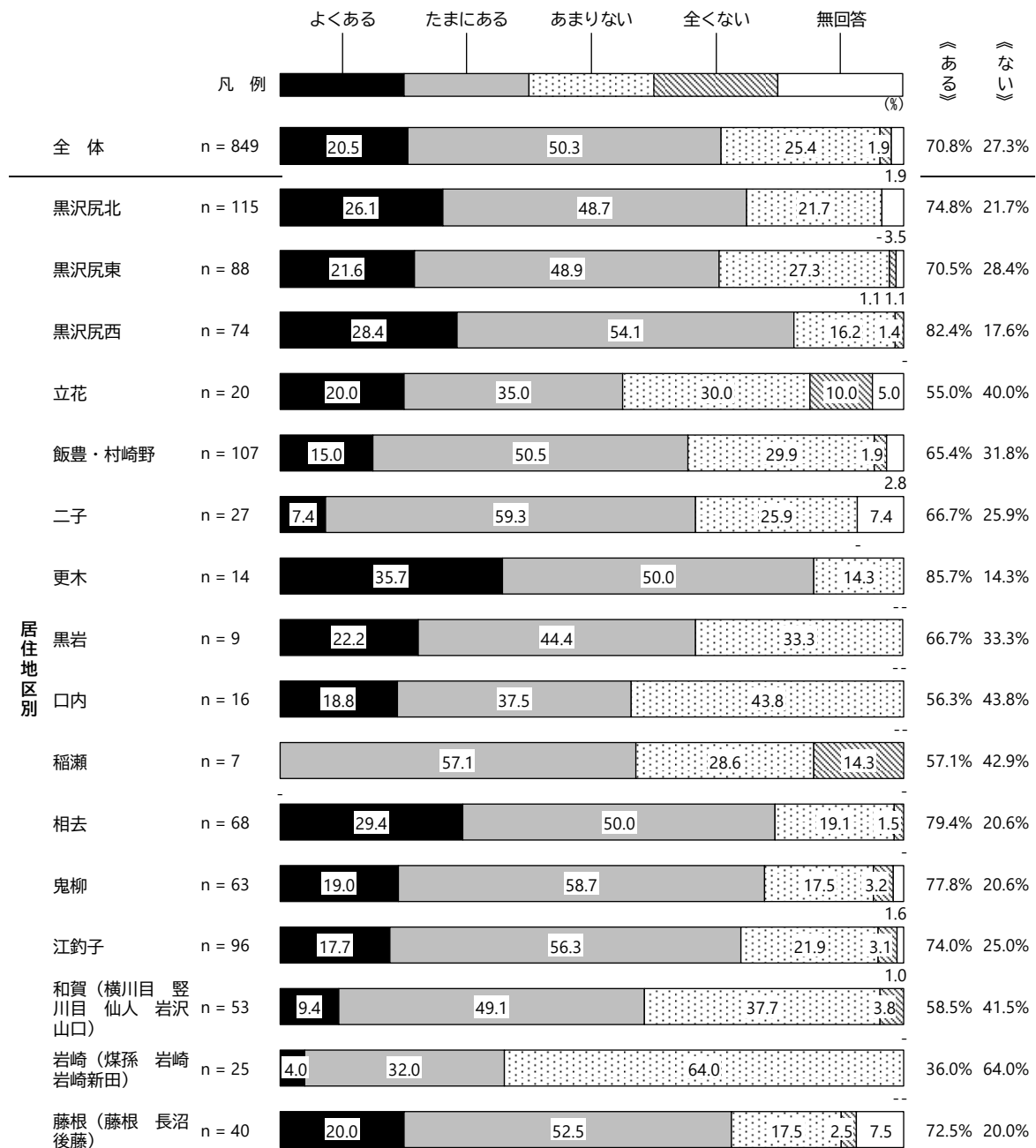
- ▶ 交通事故の危険を感じることや感じる場所はあるかについては、「たまにある」が50.3%と最も高く、次いで、「あまりない」(25.4%)、「よくある」(20.5%)、「全くない」(1.9%)となっている。なお、「よくある」と「たまにある」をあわせた《ある》が70.8%、「あまりない」と「全くない」をあわせた《ない》が27.3%となっている。

F\_Q4 日常生活において、交通事故の危険を感じることや、感じる場所がありますか。  
(1つ)



【居住地区別／交通事故の危険を感じることや感じる場所はあるか】

- ▶ 居住地区別にみると、調査数に差があることに留意が必要だが、『黒沢尻西』及び『更木』では「よくある」と「たまにある」をあわせた《ある》が他の地区を上回って8割台となっている。

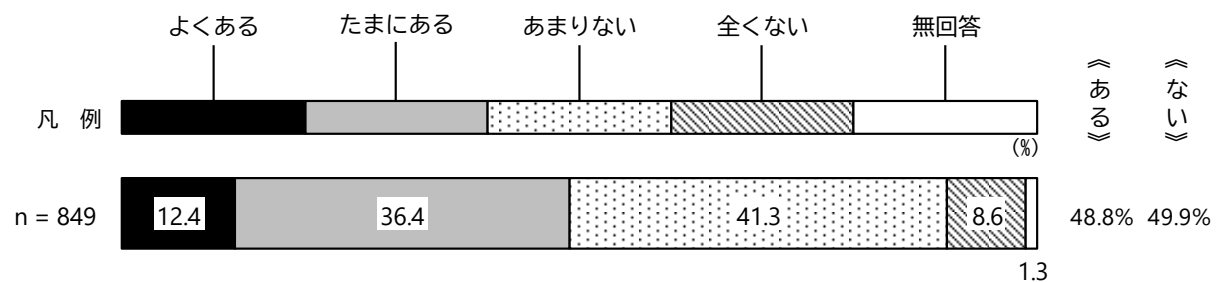


### 7 生活インフラ・環境の分野について

#### 7-1 日常生活で不快さを感じることはあるか

- ▶ 日常生活で不快さを感じることはあるかについては、「あまりない」が41.3%と最も高く、次いで、「たまにある」(36.4%)、「よくある」(12.4%)、「全くない」(8.6%)となっている。なお、「よくある」と「たまにある」をあわせた《ある》が48.8%、「あまりない」と「全くない」をあわせた《ない》が49.9%となっている。

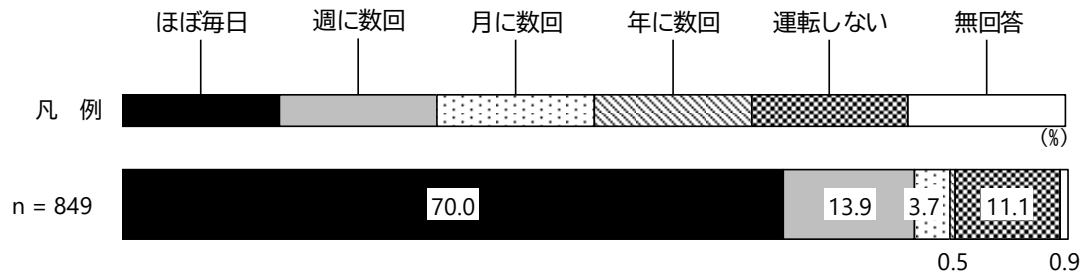
G\_Q1 日常生活において、不快さ（臭い、騒音、振動、日当たりなど）を感じることはありますか。（1つ）



## 7-2 自家用車を運転する頻度

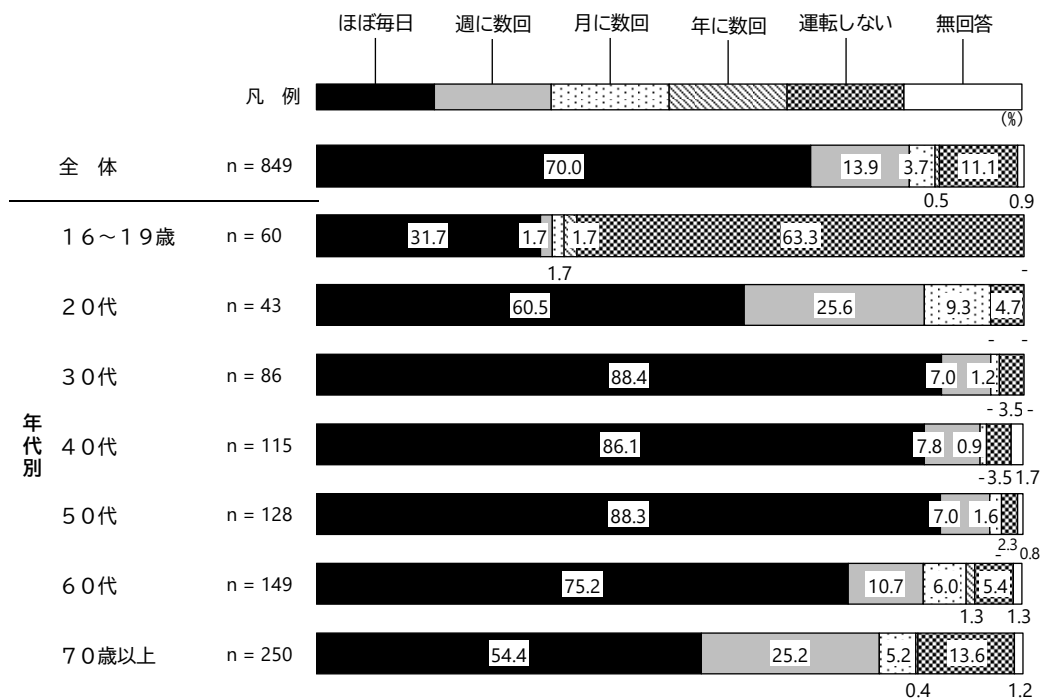
- ▶ 自家用車を運転する頻度については、「ほぼ毎日」が70.0%と最も高く、次いで、「週に数回」(13.9%)、「運転しない」(11.1%)、「月に数回」(3.7%)となっている。

G\_Q2 どのくらいの頻度で自家用車を運転しますか。(1つ)



### 【年代別／自家用車を運転する頻度】

- ▶ 年代別にみると、『30代』から『50代』では「ほぼ毎日」が8割台後半と、他の年代と比べて高くなっているが、『60代』以上では年代が上がるにつれて低くなっている。『16～19歳』では、「運転しない」が63.3%と、他の年代と比べて高くなっている。

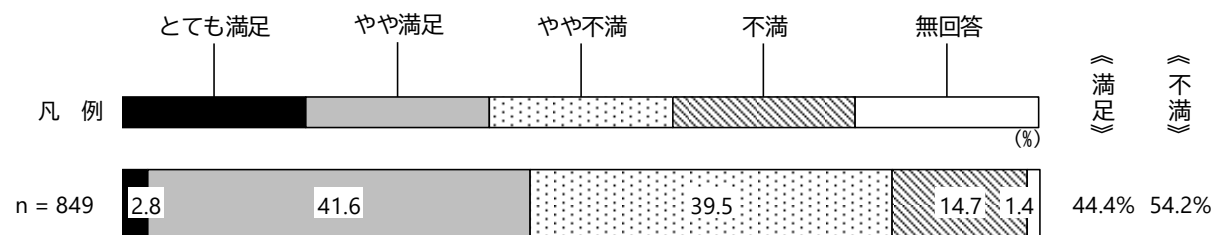


## Ⅱ 調査結果

### 7-3 道路環境の満足度

- ▶ 道路環境の満足度については、「やや満足」が41.6%と最も高く、次いで、「やや不満」(39.5%)、「不満」(14.7%)、「とても満足」(2.8%)となっている。なお、「とても満足」と「やや満足」をあわせた《満足》が44.4%、「やや不満」と「不満」をあわせた《不満》が54.2%となっている。

G\_Q3 北上市の道路環境（混雑、舗装状況など総合的に）について、どのように感じていますか。（1つ）



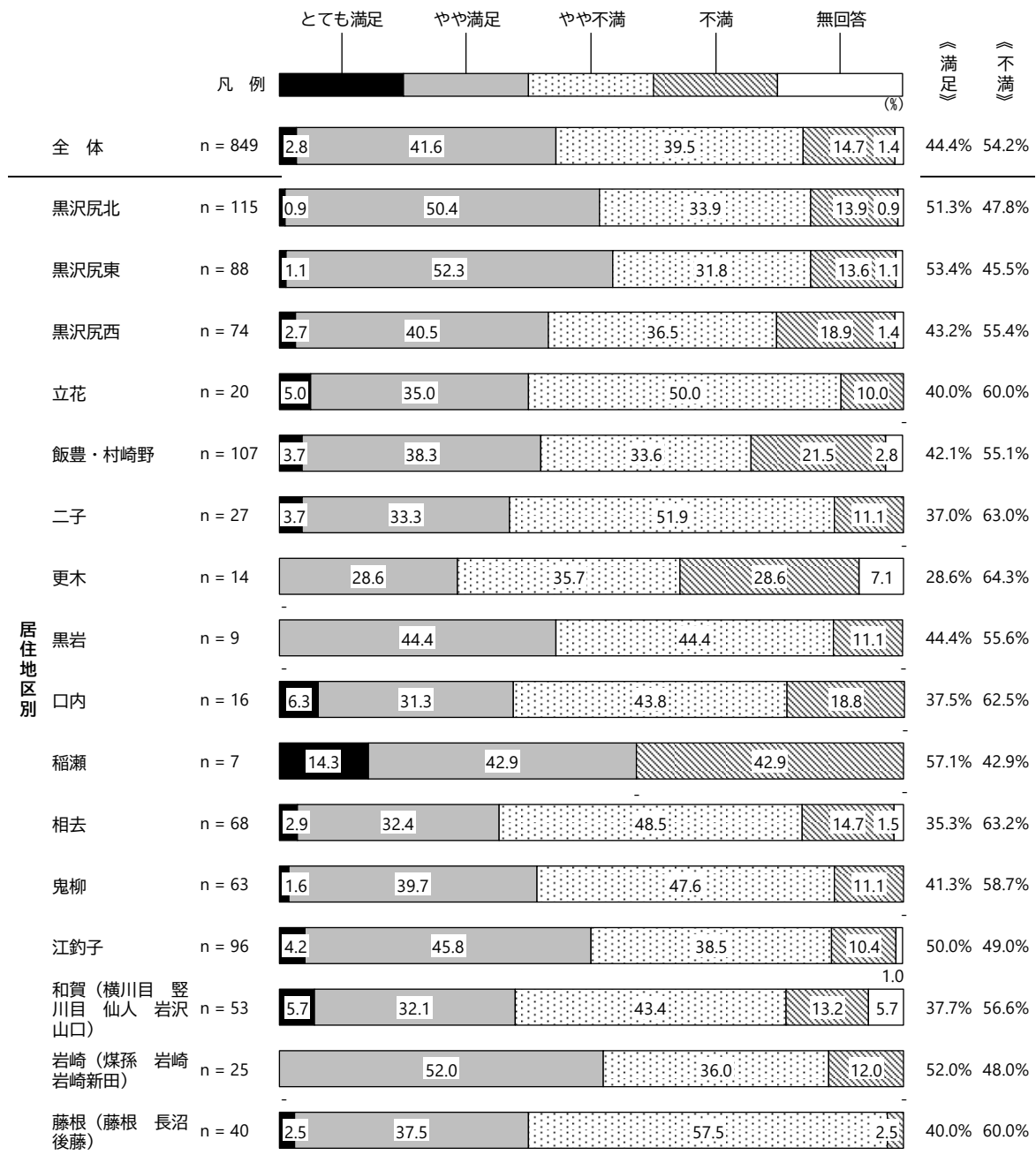
※グラフ右の割合は、以下のとおり二つの選択肢の回答割合を合算したもの（以降、選択肢が同じ設問については同様）

《満足》 = 「とても満足」 + 「やや満足」

《不満》 = 「やや不満」 + 「不満」

【居住地区別／道路環境の満足度】

- ▶ 居住地区別にみると、調査数に差があることに留意が必要だが、『黒沢尻北』、『黒沢尻東』、『稲瀬』、『江釣子』及び『岩崎（煤孫 岩崎 岩崎新田）』では「とても満足」と「やや満足」をあわせた《満足》が5割台と、他の地区と比べてやや高くなっている。

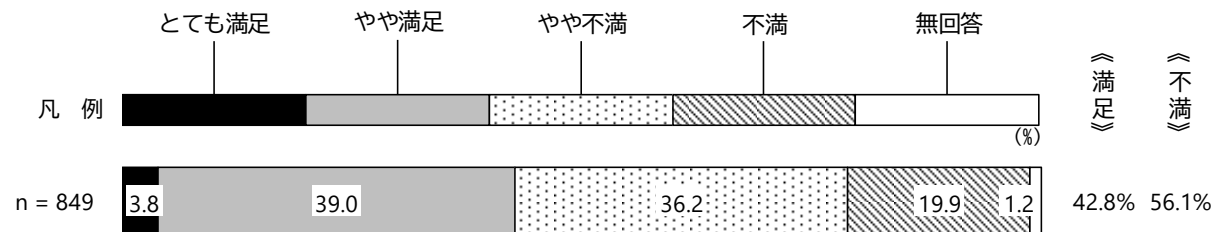


## Ⅱ 調査結果

### 7-4 除雪の満足度

- ▶ 除雪の満足度については、「やや満足」が 39.0%と最も高く、次いで、「やや不満」(36.2%)、「不満」(19.9%)、「とても満足」(3.8%)となっている。なお、「とても満足」と「やや満足」をあわせた《満足》が42.8%、「やや不満」と「不満」をあわせた《不満》が56.1%となっている。


G\_Q4 北上市の除雪について、どのように感じていますか。(1つ)





【居住地区別／除雪の満足度】

- ▶ 居住地区別にみると、調査数に差があることに留意が必要だが、『岩崎（煤孫 岩崎 岩崎新田）』では「とても満足」と「やや満足」をあわせた《満足》が84.0%と、他の地区と比べて高くなっている一方、『黒岩』では「やや不満」と「不満」をあわせた《不満》が88.9%と、他の地区と比べて高くなっている。

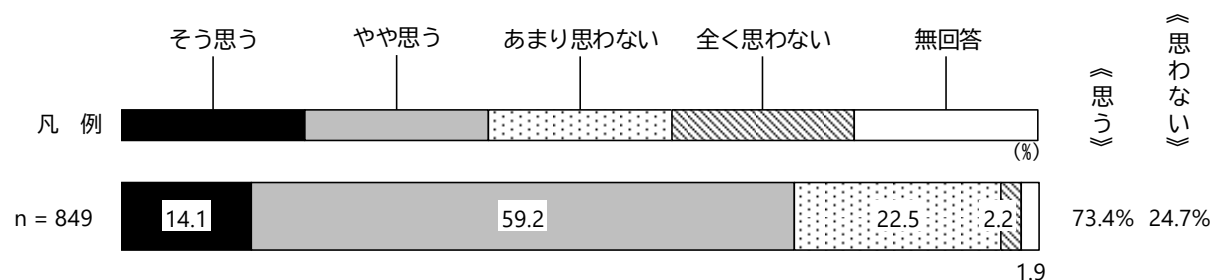


## II 調査結果

### 7-5 環境に配慮した生活を送っていると思うか

- ▶ 環境に配慮した生活を送っていると思うかについては、「やや思う」が59.2%と最も高く、次いで、「あまり思わない」(22.5%)、「そう思う」(14.1%)、「全く思わない」(2.2%)となっている。なお、「そう思う」と「やや思う」をあわせた《思う》が73.4%、「あまり思わない」と「全く思わない」をあわせた《思わない》が24.7%となっている。

G\_Q5 日常生活において、環境に配慮した生活を送っていると思いますか。(1つ)



※グラフ右の割合は、以下のとおり二つの選択肢の回答割合を合算したもの

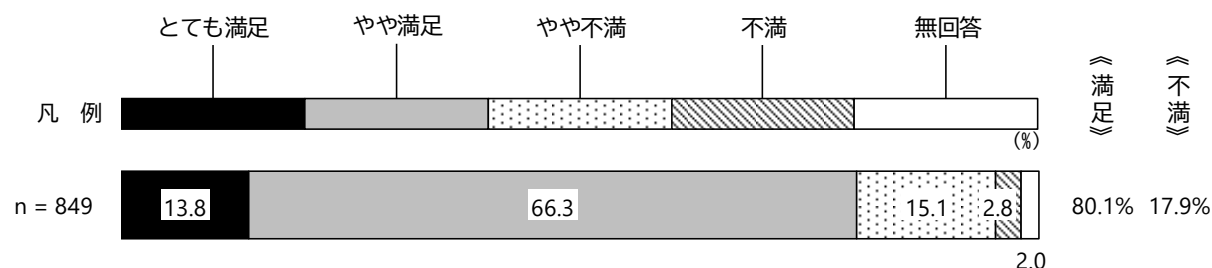
《思う》 = 「そう思う」 + 「やや思う」

《思わない》 = 「あまり思わない」 + 「全く思わない」

### 7-6 自然環境の満足度

- ▶ 自然環境の満足度については、「やや満足」が66.3%と最も高く、次いで、「やや不満」(15.1%)、「とても満足」(13.8%)、「不満」(2.8%)となっている。なお、「とても満足」と「やや満足」をあわせた《満足》が80.1%、「やや不満」と「不満」をあわせた《不満》が17.9%となっている。

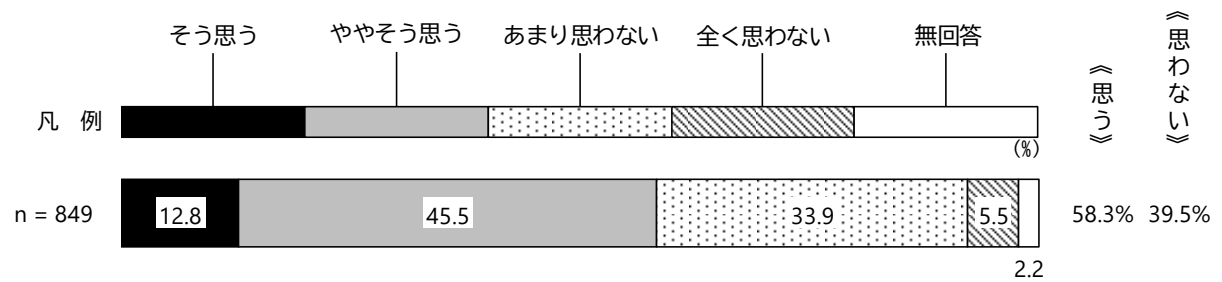
G\_Q6 北上市の自然環境について、どのように感じていますか。(1つ)



## 7-7 公園を快適に利用できていると思うか

- ▶ 公園を快適に利用できていると思うかについては、「ややそう思う」が45.5%と最も高く、次いで、「あまり思わない」(33.9%)、「そう思う」(12.8%)、「全く思わない」(5.5%)となっている。なお、「そう思う」と「ややそう思う」をあわせた《思う》が58.3%、「あまり思わない」と「全く思わない」をあわせた《思わない》が39.5%となっている。

G\_Q7 北上市の公園について、快適に利用できると思えますか。(1つ)

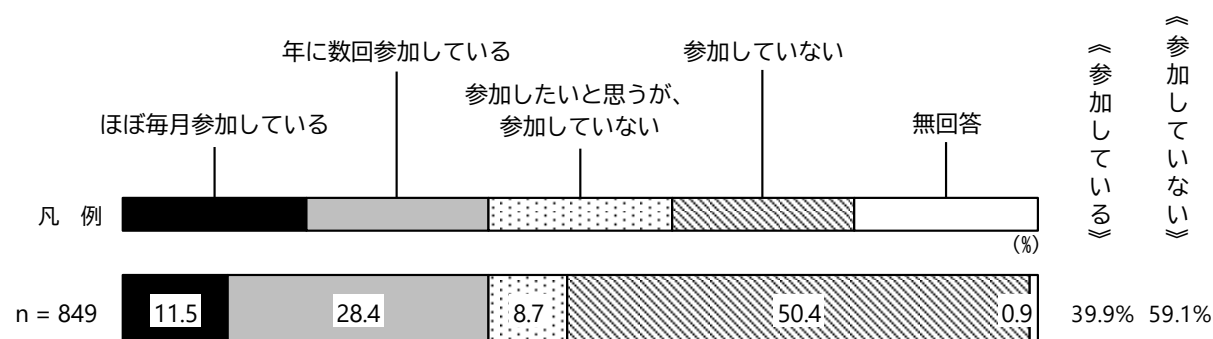


## 8 地域活動・つながり・自己実現について

### 8-1 地縁的な活動の参加状況

- ▶ 地縁的な活動の参加状況については、「参加していない」が50.4%と最も高く、次いで、「年に数回参加している」(28.4%)、「ほぼ毎月参加している」(11.5%)、「参加したいと思うが、参加していない」(8.7%)となっている。なお、「ほぼ毎月参加している」と「年に数回参加している」をあわせた《参加している》が39.9%、「参加したいと思うが、参加していない」と「参加していない」をあわせた《参加していない》が59.1%となっている。

H\_Q1 地縁的な活動（自治会、婦人会、老人会、青年団、子ども会など）に参加していますか。（1つ）



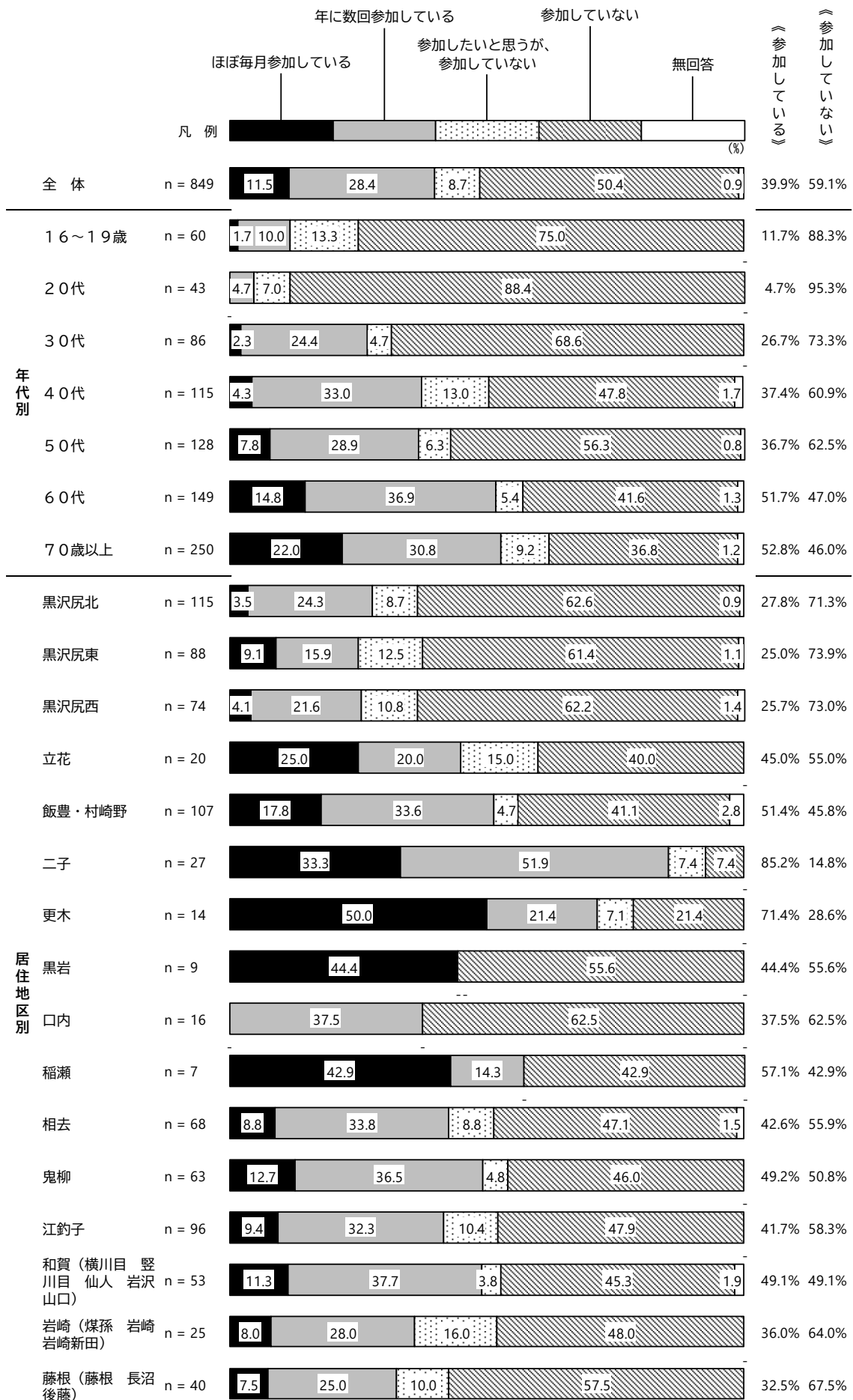
※グラフ右の割合は、以下のとおり二つの選択肢の回答割合を合算したもの（以降、選択肢が同じ設問については同様）

《参加している》＝「ほぼ毎月参加している」＋「年に数回参加している」

《参加していない》＝「参加したいと思うが、参加していない」＋「参加していない」

#### 【年代・居住地区別】

- ▶ 年代別にみると、「ほぼ毎月参加している」と「年に数回参加している」をあわせた《参加している》については、概ね年代が上がるにつれて高くなっている。『20代』では「ほぼ毎月参加している」との回答は0件となっており、《参加している》の割合が唯一、1割未満となっているほか、「参加していない」が88.4%と、他の年代と比べて高くなっている。
- ▶ 居住地区別にみると、調査数に差があることに留意が必要だが、『二子』では「ほぼ毎月参加している」と「年に数回参加している」をあわせた《参加している》が85.2%と、他の地区と比べて高くなっている。
- また、『更木』、『黒岩』及び『稲瀬』では「ほぼ毎月参加している」が約4割～5割と、他の地区と比べてやや高く、『二子』では「年に数回参加している」が51.9%と、他の地区と比べて高くなっている。

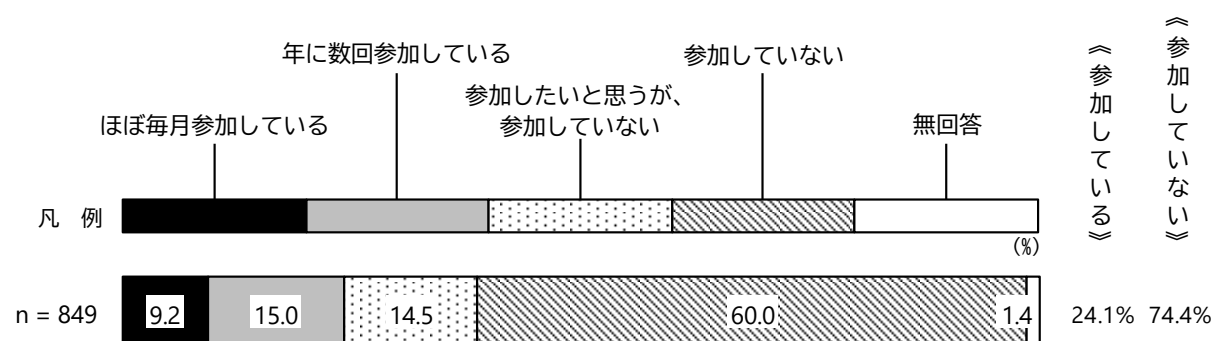


## II 調査結果

### 8-2 スポーツ・趣味・娯楽活動の参加状況

- ▶ スポーツ・趣味・娯楽活動の参加状況については、「参加していない」が60.0%と最も高く、次いで、「年に数回参加している」(15.0%)、「参加したいと思うが、参加していない」(14.5%)、「ほぼ毎月参加している」(9.2%)となっている。なお、「ほぼ毎月参加している」と「年に数回参加している」をあわせた《参加している》が24.1%、「参加したいと思うが、参加していない」と「参加していない」をあわせた《参加していない》が74.4%となっている。

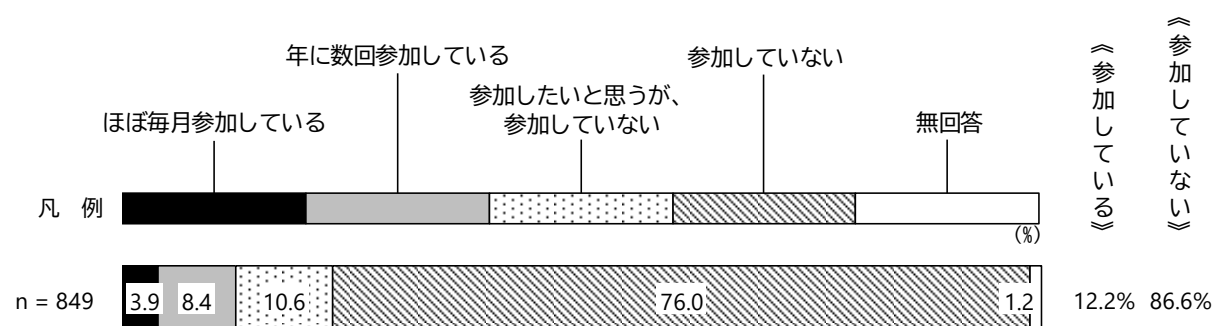
H\_Q2 スポーツ・趣味・娯楽活動（各種スポーツ、芸術文化活動、生涯学習など）に参加していますか。（1つ）



### 8-3 ボランティア・NPO・市民活動の参加状況

- ▶ ボランティア・NPO・市民活動の参加状況については、「参加していない」が76.0%と最も高く、次いで、「参加したいと思うが、参加していない」(10.6%)、「年に数回参加している」(8.4%)、「ほぼ毎月参加している」(3.9%)となっている。なお、「ほぼ毎月参加している」と「年に数回参加している」をあわせた《参加している》が12.2%、「参加したいと思うが、参加していない」と「参加していない」をあわせた《参加していない》が86.6%となっている。

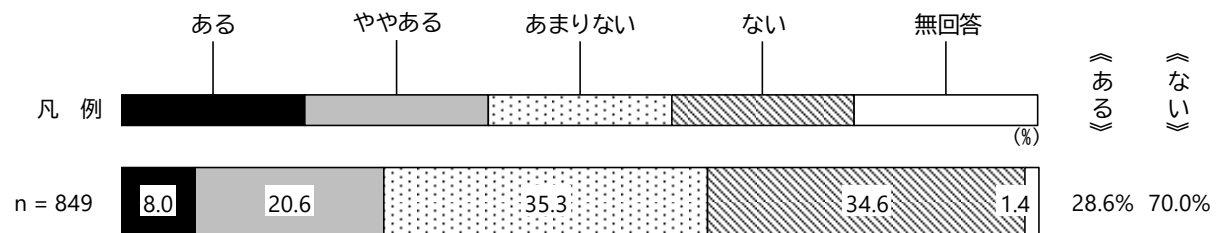
H\_Q3 ボランティア・NPO・市民活動（まちづくり、高齢者・障がい者福祉や子育て、スポーツ指導、国際協力活動など）に参加していますか。（1つ）



## 8-4 地域活動の担い手であるという意識があるか

- ▶ 地域活動の担い手であるという意識があるかについては、「あまりない」が35.3%と最も高く、次いで、「ない」(34.6%)、「ややある」(20.6%)、「ある」(8.0%)となっている。なお、「ある」と「ややある」をあわせた《ある》が28.6%、「あまりない」と「ない」をあわせた《ない》が70.0%となっている。

H\_Q4 自治会行事など地域活動の担い手であるという意識を持っていますか。(1つ)



※グラフ右の割合は、以下のとおり二つの選択肢の回答割合を合算したもの

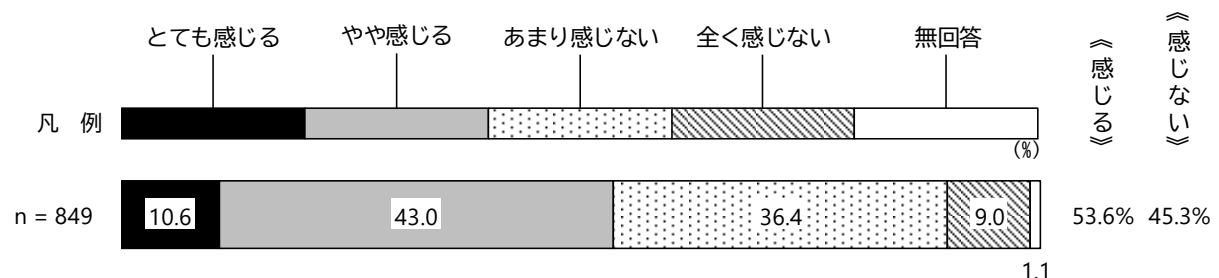
《ある》= 「ある」 + 「ややある」

《ない》= 「あまりない」 + 「ない」

## 8-5 生きがいを持って暮らしていると感じるか

- ▶ 生きがいを持って暮らしていると感じるかについては、「やや感じる」が43.0%と最も高く、次いで、「あまり感じない」(36.4%)、「とても感じる」(10.6%)、「全く感じない」(9.0%)となっている。なお、「とても感じる」と「やや感じる」をあわせた《感じる》が53.6%、「あまり感じない」と「全く感じない」をあわせた《感じない》が45.3%となっている。

H\_Q5 生きがいを持って暮らしていると感じますか。(1つ)

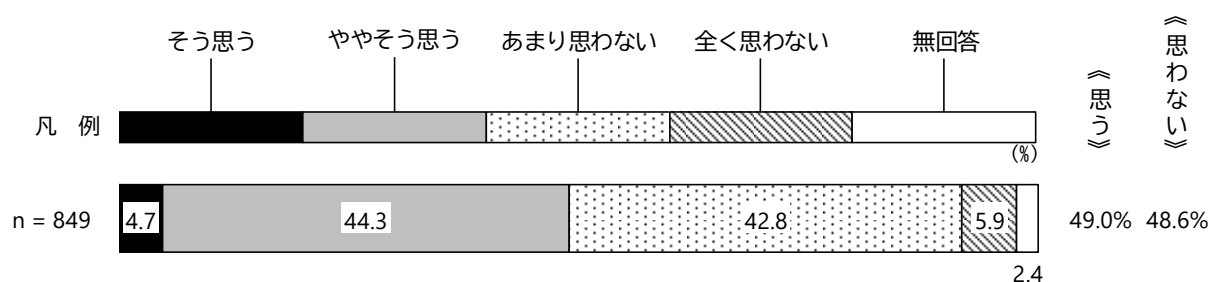


### 8-6 生涯学習の環境が充実していると思うか

- ▶ 生涯学習の環境が充実していると思うかについては、「ややそう思う」が44.3%と最も高く、次いで、「あまり思わない」(42.8%)、「全く思わない」(5.9%)、「そう思う」(4.7%)となっている。なお、「そう思う」と「ややそう思う」をあわせた《思う》が49.0%、「あまり思わない」と「全く思わない」をあわせた《思わない》が48.6%となっている。

H\_Q6 北上市は生涯にわたって学べる環境(※)が充実していると思いますか。(1つ)

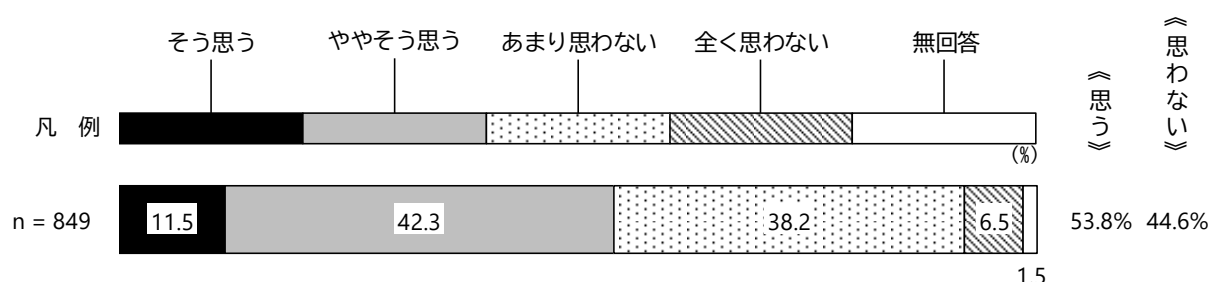
※学校教育、家庭教育、社会教育、文化・スポーツ活動、ボランティア、趣味など様々な場や機会において学習できる環境



### 8-7 身近に頼れる人や機関があるか

- ▶ 身近に頼れる人や機関があるかについては、「ややそう思う」が42.3%と最も高く、次いで、「あまり思わない」(38.2%)、「そう思う」(11.5%)、「全く思わない」(6.5%)となっている。なお、「そう思う」と「ややそう思う」をあわせた《思う》が53.8%、「あまり思わない」と「全く思わない」をあわせた《思わない》が44.6%となっている。

H\_Q7 身近に頼れる人や機関があると思いますか。(1つ)

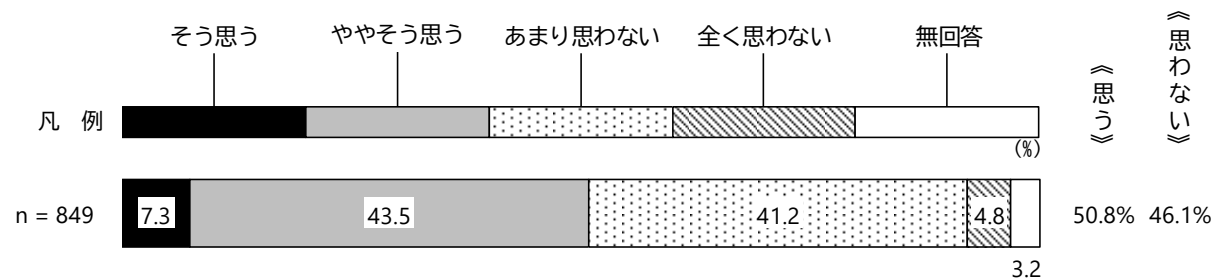




## 8-8 職場、学校、地域などで障がい者への十分な理解があると思うか

- ▶ 職場、学校、地域などで障がい者への十分な理解があると思うかについては、「ややそう思う」が43.5%と最も高く、次いで、「あまり思わない」(41.2%)、「そう思う」(7.3%)、「全く思わない」(4.8%)となっている。なお、「そう思う」と「ややそう思う」をあわせた《思う》が50.8%、「あまり思わない」と「全く思わない」をあわせた《思わない》が46.1%となっている。

H\_Q8 職場、学校、地域などで、障がい者への十分な理解があると思いますか。(1つ)

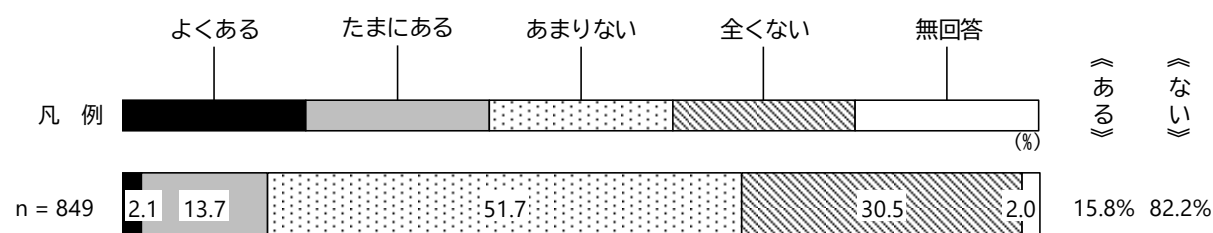


## Ⅱ 調査結果

### 8-9 年齢・性別・障がいの有無・文化的背景の違いなどで不当な扱いの経験があるか

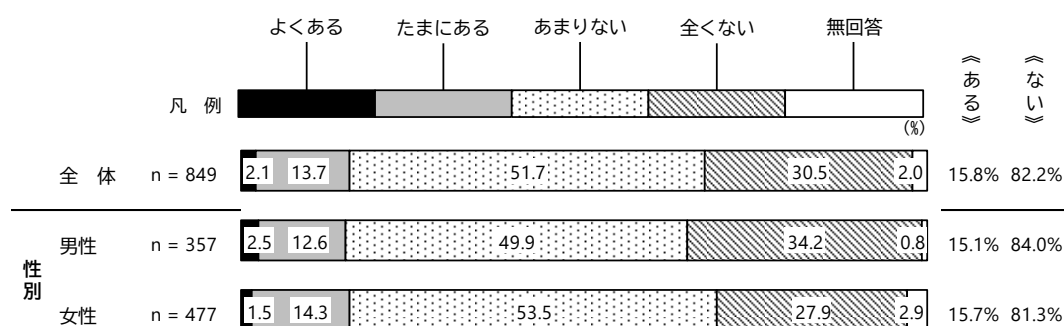
- ▶ 年齢・性別・障がいの有無・文化的背景の違いなどで不当な扱いの経験があるかについては、「あまりない」が51.7%と最も高く、次いで、「全くない」(30.5%)、「たまにある」(13.7%)、「よくある」(2.1%)となっている。なお、「よくある」と「たまにある」をあわせた《ある》が15.8%、「あまりない」と「全くない」をあわせた《ない》が82.2%となっている。

H\_Q9 年齢・性別・障がいの有無・文化的背景の違いなどで、不当な扱いを受けたと感じることはありますか。(1つ)



#### 【性別／年齢・性別・障がいの有無・文化的背景の違いなどで不当な扱いの経験があるか】

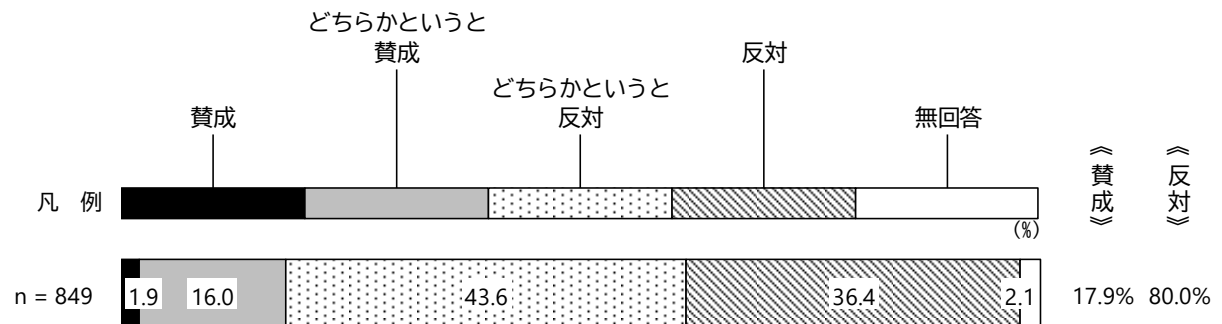
- ▶ 性別にみると、『男性』、『女性』ともに、「よくある」と「たまにある」をあわせた《ある》はいずれも1割台半ばとなっているが、『男性』では「全くない」が34.2%と、『女性』と比べて6.3ポイント高くなっている。



## 8-10 性別による固定的役割分担について

- ▶ 性別による固定的役割分担については、「どちらかという反対」が43.6%と最も高く、次いで、「反対」(36.4%)、「どちらかという賛成」(16.0%)、「賛成」(1.9%)となっている。なお、「賛成」と「どちらかという賛成」をあわせた《賛成》が17.9%、「どちらかという反対」と「反対」をあわせた《反対》が80.0%となっている。

H\_Q10 「男性は仕事、女性は家庭」という考え方について、どのように感じますか。  
(1つ)




※グラフ右の割合は、以下のとおり二つの選択肢の回答割合を合算したもの

《賛成》＝「賛成」＋「どちらかという賛成」

《反対》＝「どちらかという反対」＋「反対」

## 【性別／性別による固定的役割分担について】

- ▶ 性別にみると、『男性』では「賛成」と「どちらかという賛成」をあわせた《賛成》が23.8%と、『女性』と比べて10.4ポイント高くなっている。『女性』では「どちらかという反対」と「反対」をあわせた《反対》が83.9%と、『男性』と比べて9.1ポイント高くなっているが、「反対」のみでは41.5%と、『男性』と比べて11.5ポイント高くなっている。

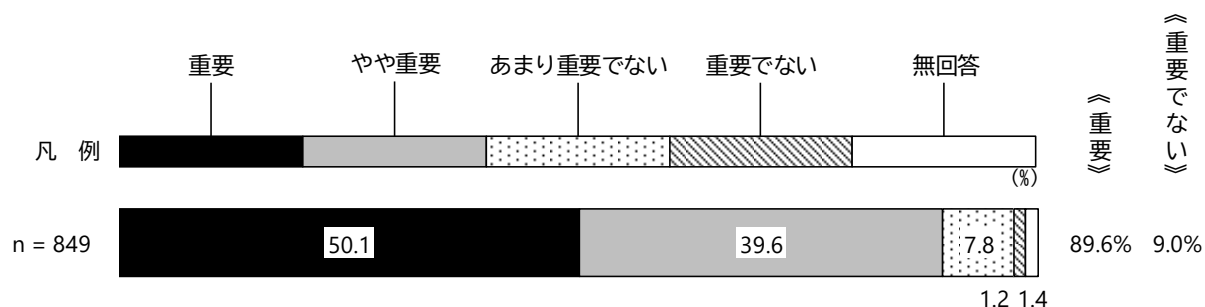


## Ⅱ 調査結果

### 8-11 「性別にかかわらず社会に参加できる環境づくり」は重要か

- ▶ 「性別にかかわらず社会に参加できる環境づくり」は重要かについては、「重要」が50.1%と最も高く、次いで、「やや重要」(39.6%)、「あまり重要でない」(7.8%)、「重要でない」(1.2%)となっている。なお、「重要」と「やや重要」をあわせた《重要》が89.6%、「あまり重要でない」と「重要でない」をあわせた《重要でない》が9.0%となっている。

H\_Q11 「性別にかかわらず社会に参加できる環境づくり」は、重要と感じますか。  
(1つ)



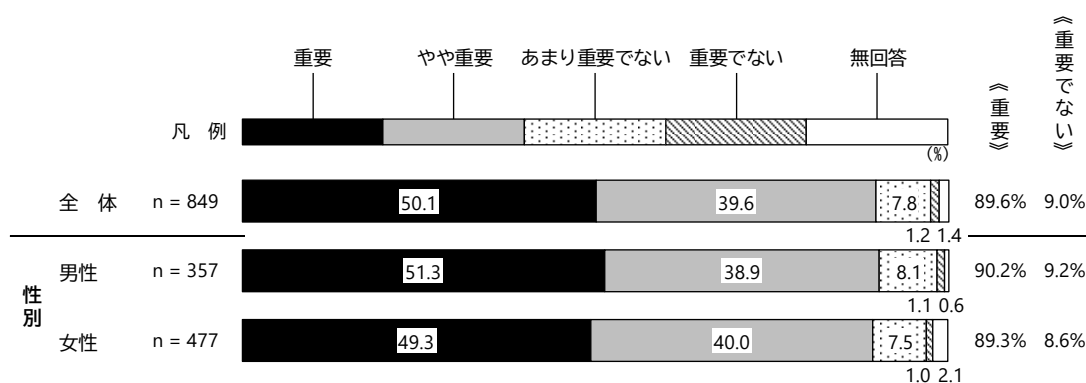
※グラフ右の割合は、以下のとおり二つの選択肢の回答割合を合算したもの

《重要》 = 「重要」 + 「やや重要」

《重要でない》 = 「あまり重要でない」 + 「重要でない」

#### 【性別／「性別にかかわらず社会に参加できる環境づくり」は重要か】

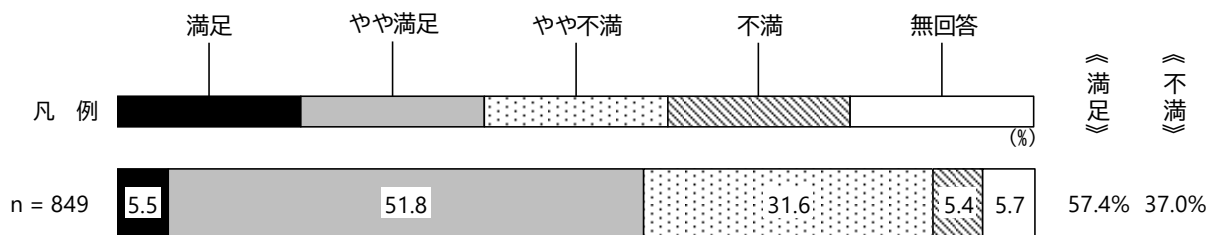
- ▶ 性別にみると、『男性』、『女性』ともに、「重要」と「やや重要」をあわせた《重要》が約9割となっており、大きな傾向の差はみられない。



## 8-12 北上市の「性別にかかわらず社会に参加できる環境づくり」についての満足度

- ▶ 北上市の「性別にかかわらず社会に参加できる環境づくり」についての満足度については、「やや満足」が51.8%と最も高く、次いで、「やや不満」(31.6%)、「満足」(5.5%)、「不満」(5.4%)となっている。なお、「満足」と「やや満足」をあわせた《満足》が57.4%、「やや不満」と「不満」をあわせた《不満》が37.0%となっている。

H\_Q12 北上市の「性別にかかわらず社会に参加できる環境づくり」について、どのように感じますか。(1つ)




※グラフ右の割合は、以下のとおり二つの選択肢の回答割合を合算したもの

《満足》 = 「満足」 + 「やや満足」

《不満》 = 「やや不満」 + 「不満」

### 【性別／北上市の「性別にかかわらず社会に参加できる環境づくり」についての満足度】

- ▶ 性別にみると、『男性』『女性』ともに、「満足」と「やや満足」をあわせた《満足》が5割台後半、「やや不満」と「不満」をあわせた《不満》が3割台後半となっており、大きな傾向の差はみられない。

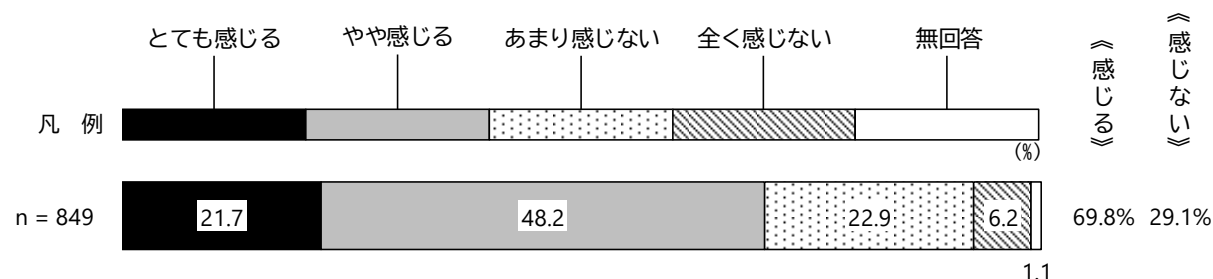


## Ⅱ 調査結果

### 8-13 自分の居場所や役割があると感じるか

- ▶ 自分の居場所や役割があると感じるかについては、「やや感じる」が48.2%と最も高く、次いで、「あまり感じない」(22.9%)、「とても感じる」(21.7%)、「全く感じない」(6.2%)となっている。なお、「とても感じる」と「やや感じる」をあわせた《感じる》が69.8%、「あまり感じない」と「全く感じない」をあわせた《感じない》が29.1%となっている。

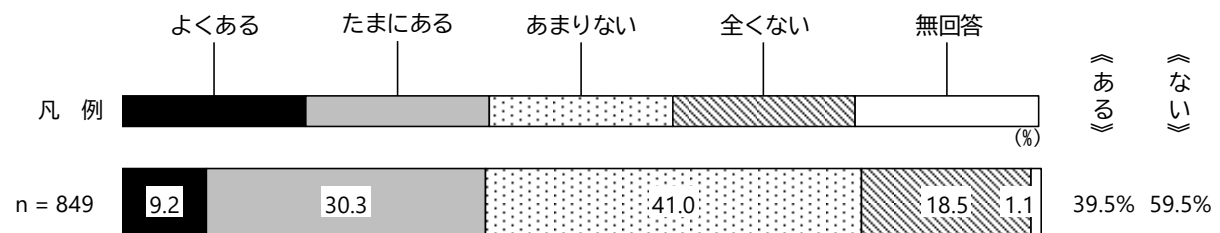
H\_Q13 家庭や職場、学校、地域などで、自分の居場所や役割があると感じますか。  
(1つ)



## 8-14 孤独や孤立を感じることはあるか

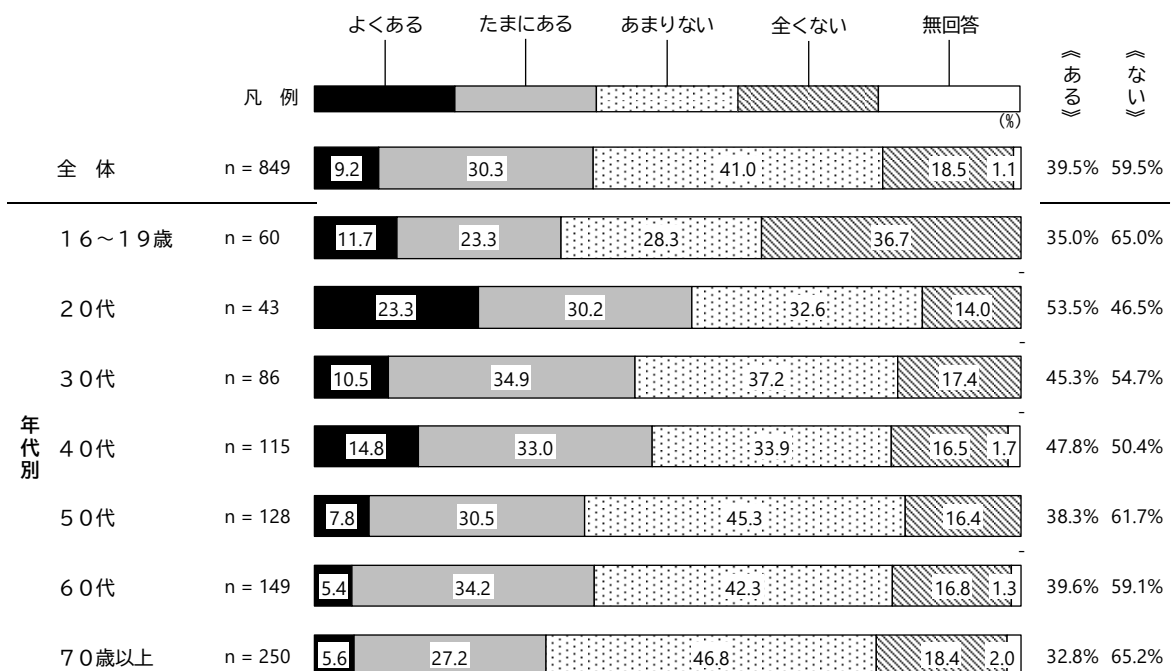
- ▶ 孤独や孤立を感じることはあるかについては、「あまりない」が41.0%と最も高く、次いで、「たまにある」(30.3%)、「全くない」(18.5%)、「よくある」(9.2%)となっている。「よくある」と「たまにある」をあわせた《ある》が39.5%、「あまりない」と「全くない」をあわせた《ない》が59.5%となっている。

H\_Q14 孤独や孤立を感じることはありますか。(1つ)



### 【年代別／孤独や孤立を感じることはあるか】

- ▶ 年代別にみると、『20代』では「よくある」と「たまにある」をあわせた《ある》が53.5%と、他の年代と比べてやや高く、『30代』及び『40代』でも4割台となっている。

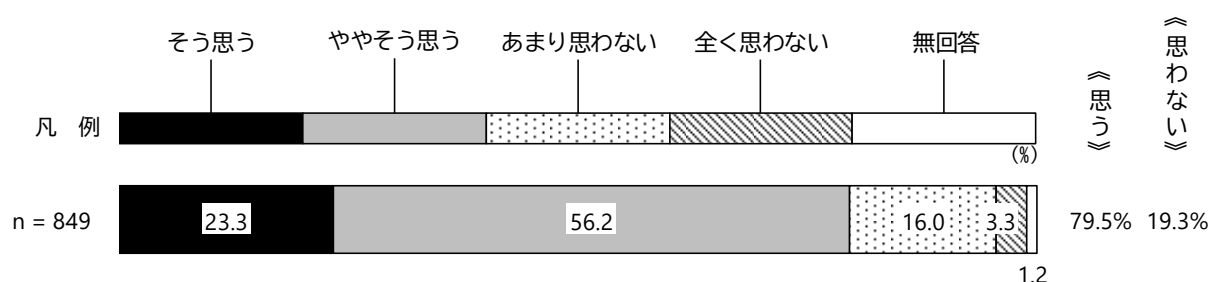


## 9 市政全般について

### 9-1 北上市は住みやすいまちだと思うか

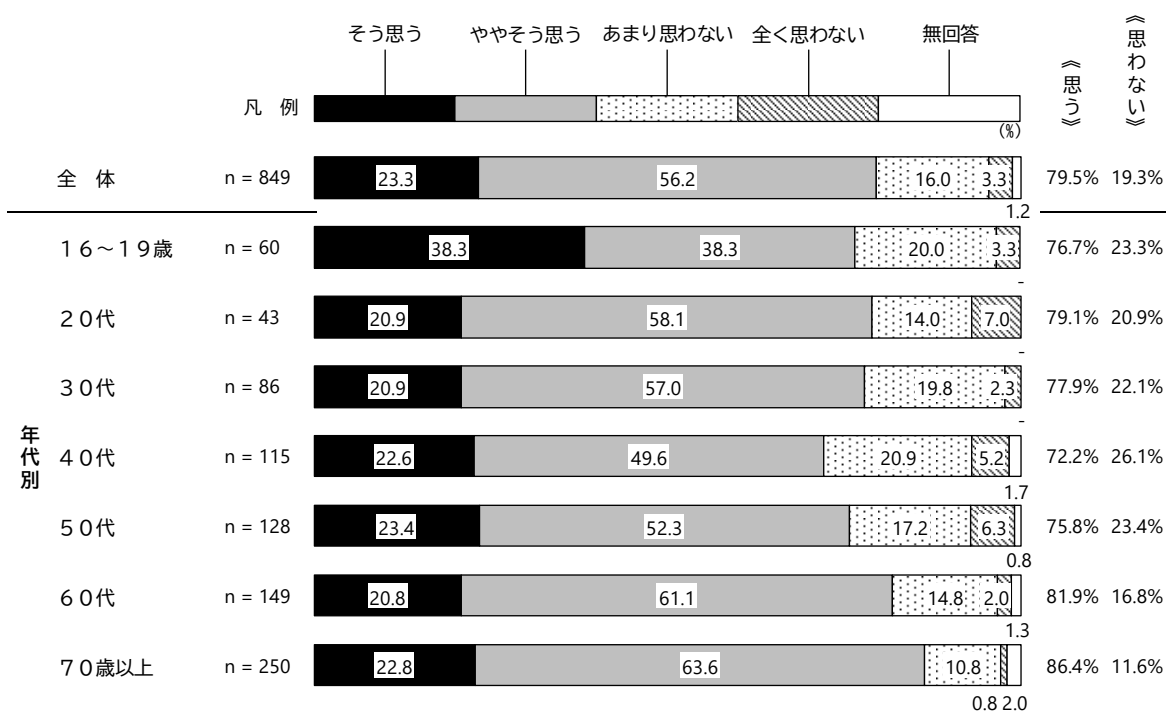
- ▶ 北上市は住みやすいまちだと思うかについては、「ややそう思う」が56.2%と最も高く、次いで、「そう思う」(23.3%)、「あまり思わない」(16.0%)、「全く思わない」(3.3%)となっている。なお、「そう思う」と「ややそう思う」をあわせた《思う》が79.5%、「あまり思わない」と「全く思わない」をあわせた《思わない》が19.3%となっている。

#### I\_Q1 北上市は住みやすいまちだと思いますか。(1つ)



#### 【年代別／北上市は住みやすいまちだと思うか】

- ▶ 年代別にみると、「そう思う」と「ややそう思う」をあわせた《思う》については、いずれの年代も約7割～8割台半ばとなっており、大きな傾向の差はみられない。『16～19歳』では「そう思う」が38.3%と、他の年代と比べて高くなっている。

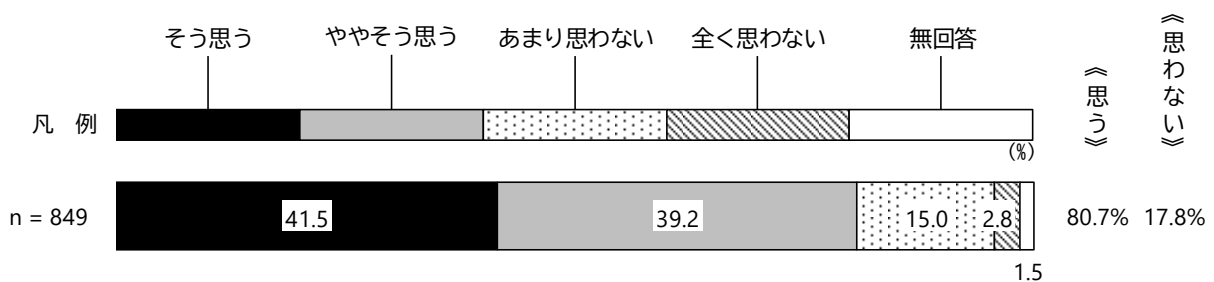




## 9-2 北上市に住み続けたいと思うか

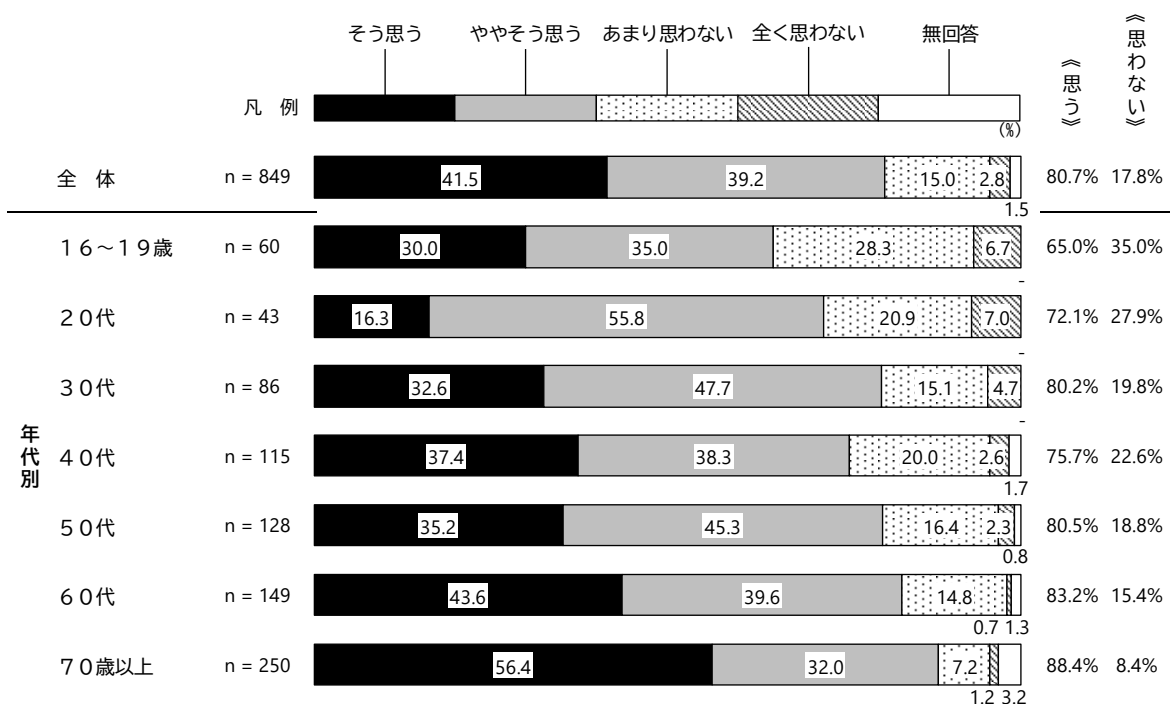
- ▶ 北上市に住み続けたいと思うかについては、「そう思う」が41.5%と最も高く、次いで、「ややそう思う」(39.2%)、「あまり思わない」(15.0%)、「全く思わない」(2.8%)となっている。なお、「そう思う」と「ややそう思う」をあわせた《思う》が80.7%、「あまり思わない」と「全く思わない」をあわせた《思わない》が17.8%となっている。
- ▶ 理由については、《思う》では「生活に不便がないから」、「知人や家族がいるから」、「持ち家があるから」など、《思わない》では「交通の便が悪いから」、「治安が悪くなってきたから」、「魅力がないから」などの記述がみられた。

### I\_Q2 これからも北上市に住み続けたいと思いますか。(1つ)



### 【年代別／北上市に住み続けたいと思うか】

- ▶ 年代別にみると、「そう思う」と「ややそう思う」をあわせた《思う》については、概ね年代が上がるにつれて高くなっている。『20代』では「そう思う」が16.3%と、他の年代と比べて低くなっている。

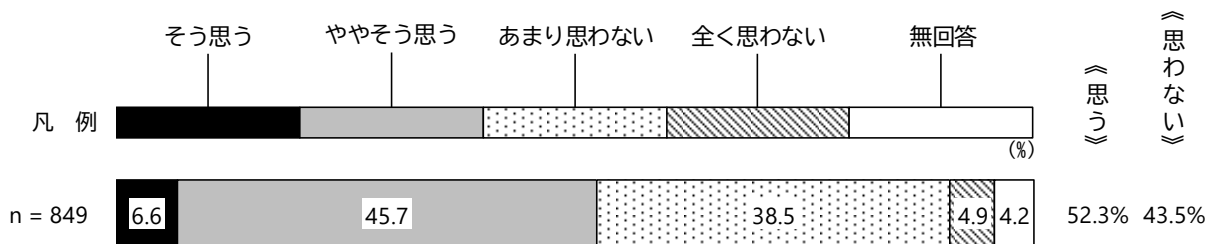


## Ⅱ 調査結果

### 9-3 多様性への理解があると思うか

- ▶ 多様性への理解があると思うかについては、「ややそう思う」が45.7%と最も高く、次いで、「あまり思わない」(38.5%)、「そう思う」(6.6%)、「全く思わない」(4.9%)となっている。なお、「そう思う」と「ややそう思う」をあわせた《思う》が52.3%、「あまり思わない」と「全く思わない」をあわせた《思わない》が43.5%となっている。

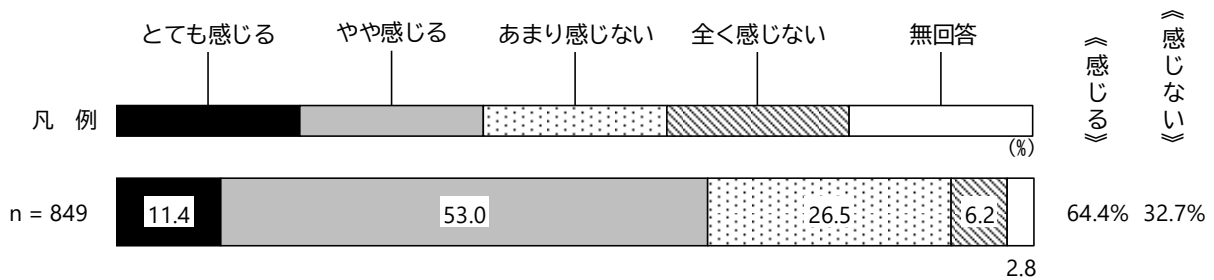
I \_\_ Q 3 北上市には、世代や文化、出身や言語など、自分と異なる人々を理解する雰囲気があると思いますか。(1つ)



## 9-4 北上市に愛着や誇りを感じるか

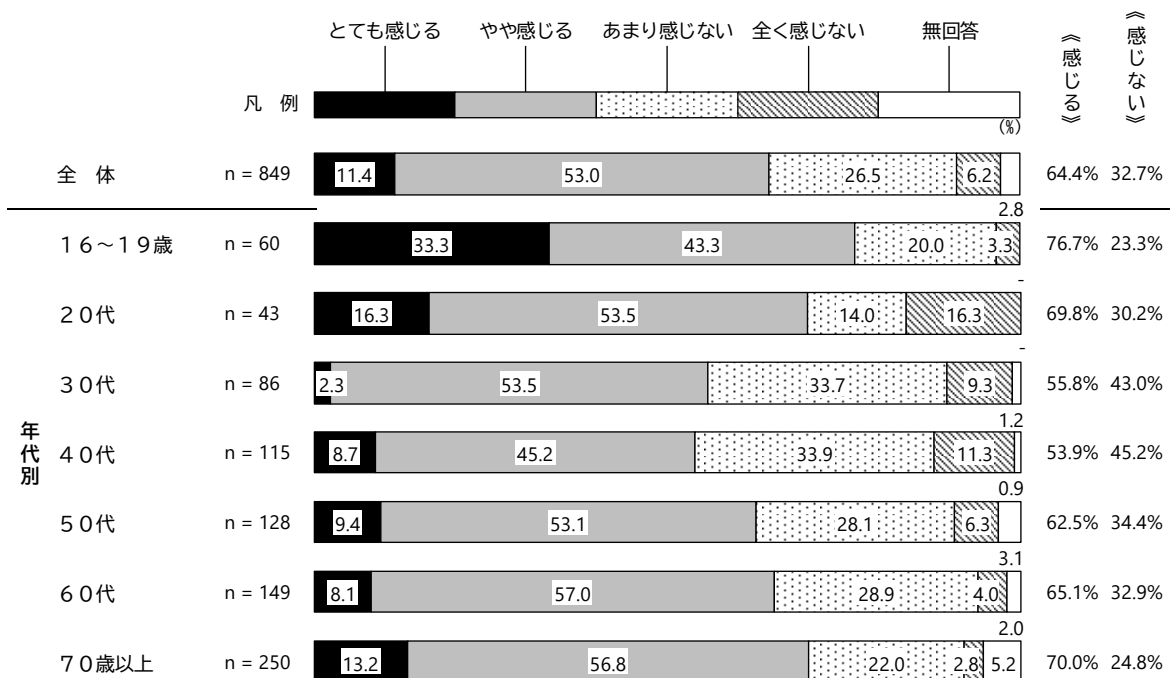
- ▶ 北上市に愛着や誇りを感じるかについては、「やや感じる」が53.0%と最も高く、次いで、「あまり感じない」(26.5%)、「とても感じる」(11.4%)、「全く感じない」(6.2%)となっている。なお、「とても感じる」と「やや感じる」をあわせた《感じる》が64.4%、「あまり感じない」と「全く感じない」をあわせた《感じない》が32.7%となっている。

### I\_Q4 北上市に愛着や誇りを感じていますか。(1つ)



### 【年代別／北上市に愛着や誇りを感じるか】

- ▶ 年代別にみると、「とても感じる」と「やや感じる」をあわせた《感じる》については、『30代』と『40代』では5割台半ばと、他の年代と比べてやや低くなっている。

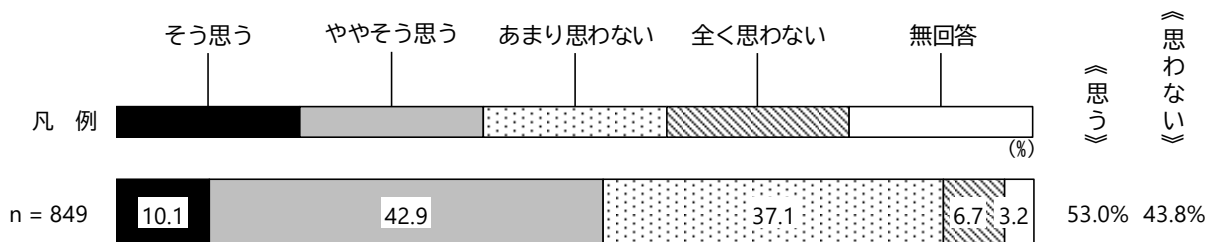


## II 調査結果

### 9-5 北上市を魅力的なまちとして友人・知人に紹介したいと思うか

- ▶ 北上市を魅力的なまちとして友人・知人に紹介したいと思うかについては、「ややそう思う」が42.9%と最も高く、次いで、「あまり思わない」(37.1%)、「そう思う」(10.1%)、「全く思わない」(6.7%)となっている。なお、「そう思う」と「ややそう思う」をあわせた《思う》が53.0%、「あまり思わない」と「全く思わない」をあわせた《思わない》が43.8%となっている。

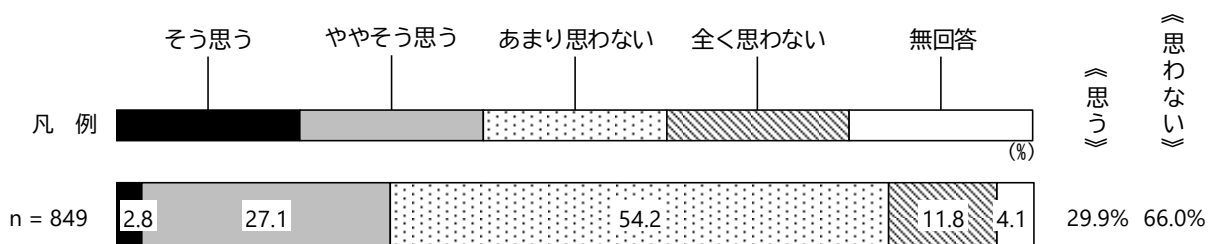
#### I \_\_ Q5 北上市を魅力的なまちとして友人・知人に紹介したいと思いますか。(1つ)



### 9-6 市政に対する意見・要望できる機会が確保されていると思うか

- ▶ 市政に対する意見・要望できる機会が確保されていると思うかについては、「あまり思わない」が54.2%と最も高く、次いで、「ややそう思う」(27.1%)、「全く思わない」(11.8%)、「そう思う」(2.8%)となっている。なお、「そう思う」と「ややそう思う」をあわせた《思う》が29.9%、「あまり思わない」と「全く思わない」をあわせた《思わない》が66.0%となっている。

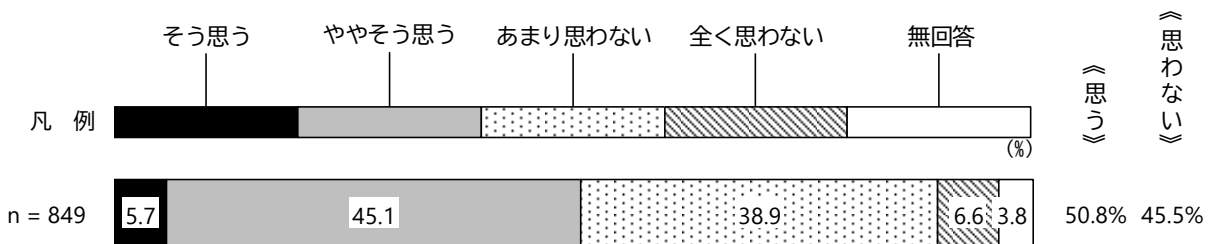
#### I \_\_ Q6 市政に対して意見・要望できる機会や方法が確保されていると思いますか。(1つ)



### 9-7 各種行政サービスの手続きはしやすいと思うか

- ▶ 各種行政サービスの手続きはしやすいと思うかについては、「ややそう思う」が45.1%と最も高く、次いで、「あまり思わない」(38.9%)、「全く思わない」(6.6%)、「そう思う」(5.7%)となっている。なお、「そう思う」と「ややそう思う」をあわせた《思う》が50.8%、「あまり思わない」と「全く思わない」をあわせた《思わない》が45.5%となっている。

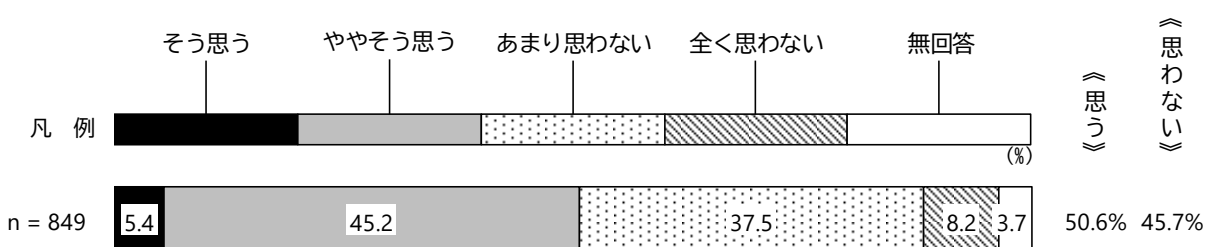
#### I\_Q7 各種行政サービスの手続きはしやすいと思いますか。(1つ)



### 9-8 市政に対して信頼できると思うか

- ▶ 市政に対して信頼できると思うかについては、「ややそう思う」が45.2%と最も高く、次いで、「あまり思わない」(37.5%)、「全く思わない」(8.2%)、「そう思う」(5.4%)となっている。なお、「そう思う」と「ややそう思う」をあわせた《思う》が50.6%、「あまり思わない」と「全く思わない」をあわせた《思わない》が45.7%となっている。

#### I\_Q8 市政に対して信頼できると思いますか。(1つ)

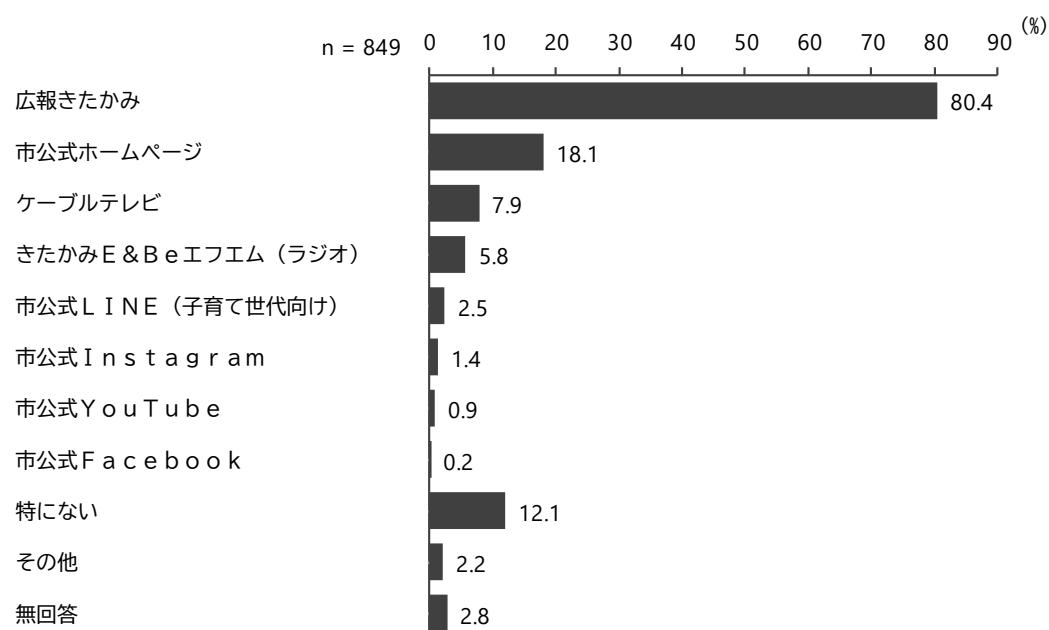


## Ⅱ 調査結果

### 9-9 北上市からの情報をどのように受け取っているか

- ▶ 北上市からの情報をどのように受け取っているかについては、「広報きたかみ」が80.4%と最も高く、次いで、「市公式ホームページ」(18.1%)、「ケーブルテレビ」(7.9%)、「きたかみE & B e エフエム (ラジオ)」(5.8%)となっている。

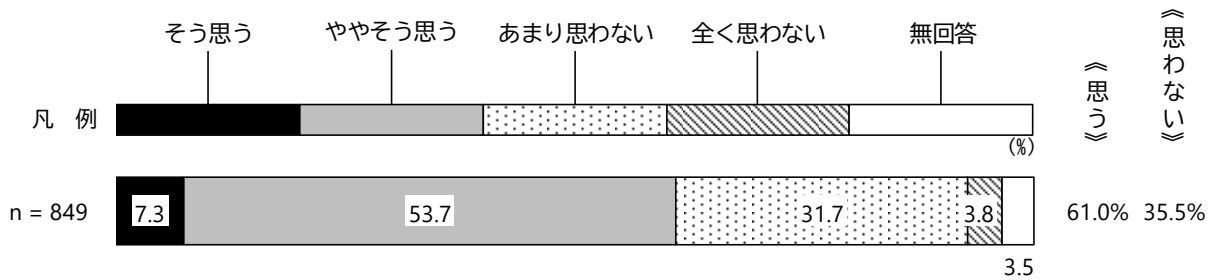
#### I\_Q9 北上市からの情報をどのような方法で受け取っていますか。(いくつでも)



## 9-10 北上市からの情報はわかりやすいと思うか

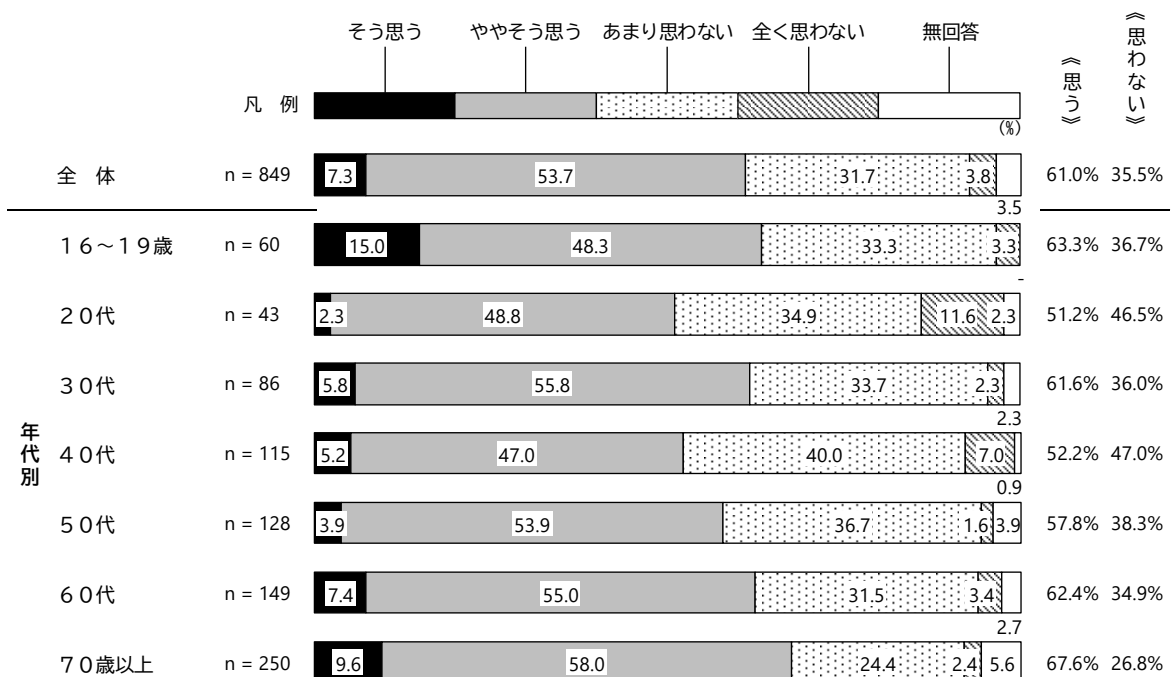
- ▶ 北上市からの情報はわかりやすいと思うかについては、「ややそう思う」が53.7%と最も高く、次いで、「あまり思わない」(31.7%)、「そう思う」(7.3%)、「全く思わない」(3.8%)となっている。なお、「そう思う」と「ややそう思う」をあわせた《思う》が61.0%、「あまり思わない」と「全く思わない」をあわせた《思わない》が35.5%となっている。

### I\_Q10 北上市からの情報はわかりやすいと思いますか。(1つ)



### 【年代別／北上市からの情報はわかりやすいと思うか】

- ▶ 年代別にみると、「そう思う」と「ややそう思う」をあわせた《思う》については、『20代』と『40代』では5割台前半と、他の年代と比べてやや低くなっている。

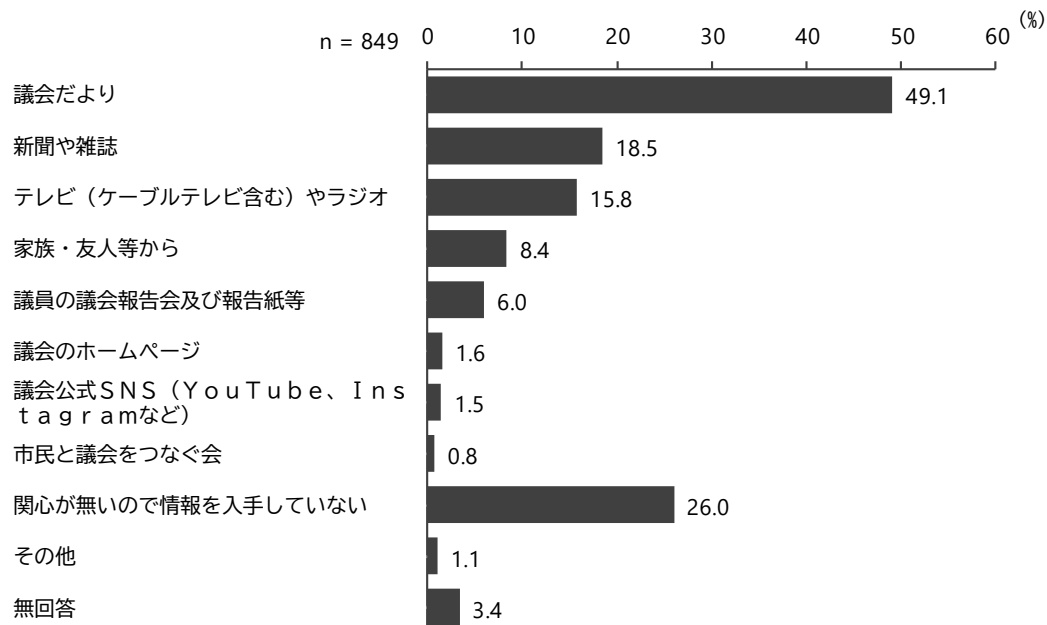


## Ⅱ 調査結果

### 9-11 北上市議会の情報をどのように得ているか

- ▶ 北上市議会の情報をどのように得ているかについては、「議会だより」が49.1%と最も高く、次いで、「新聞や雑誌」(18.5%)、「テレビ(ケーブルテレビ含む)やラジオ」(15.8%)となっている。なお、「関心が無いので情報を入手していない」が26.0%となっている。

I \_\_ Q11 北上市議会の情報（本会議・委員会・その他の活動）をどのような方法で得ていますか。（いくつでも）



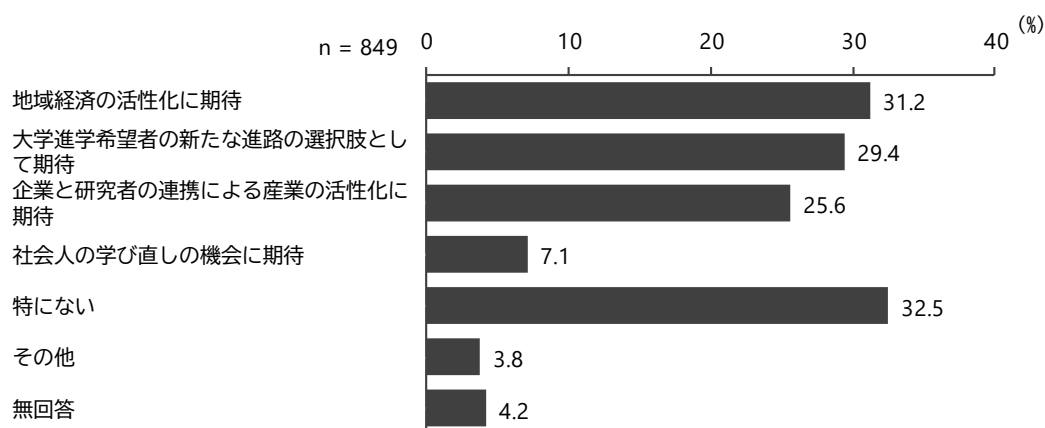


## 10 北上市の取り組みについて

### 10-1 北上市立工科大学（仮称）の設置に関して期待できると思う点

- ▶ 北上市立工科大学（仮称）の設置に関して期待できると思う点については、「地域経済の活性化に期待」が31.2%と最も高く、次いで、「大学進学希望者の新たな進路の選択肢として期待」（29.4%）、「企業と研究者の連携による産業の活性化に期待」（25.6%）、「社会人の学び直しの機会に期待」（7.1%）となっている。

J\_\_Q1 北上市では工学部1学部で構成する北上市立工科大学（仮称）の設置を検討しています。期待できると思う点は何ですか。（2つまで）



#### 【年代別／北上市立工科大学（仮称）の設置に関して期待できると思う点】

- ▶ 年代別にみると、『20代』では「大学進学希望者の新たな進路の選択肢として期待」が46.5%と、他の年代と比べてやや高くなっている。

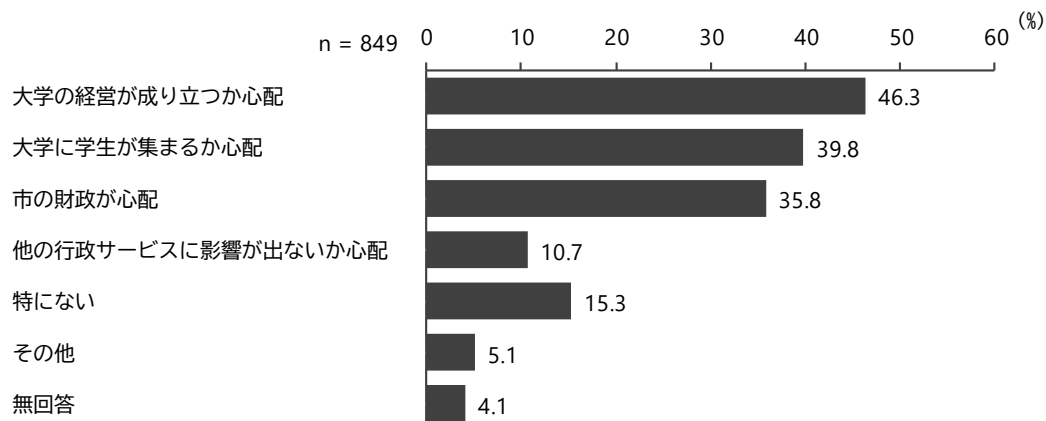
		n	地域経済の活性化に期待	大学進学希望者の新たな進路の選択肢として期待	企業と研究者の連携による産業の活性化に期待	社会人の学び直しの機会に期待	特にない	その他	無回答
全 体		849	31.2	29.4	25.6	7.1	32.5	3.8	4.2
年代別	16～19歳	60	30.0	36.7	31.7	10.0	33.3	3.3	-
	20代	43	18.6	46.5	18.6	4.7	37.2	4.7	-
	30代	86	33.7	34.9	23.3	8.1	27.9	3.5	1.2
	40代	115	37.4	31.3	29.6	10.4	28.7	3.5	0.9
	50代	128	27.3	30.5	30.5	8.6	29.7	3.9	3.9
	60代	149	33.6	25.5	26.8	6.7	34.2	3.4	4.0
	70歳以上	250	30.4	25.2	21.2	4.4	35.6	4.0	7.6

## II 調査結果

### 10-2 北上市立工科大学（仮称）の設置に関して心配に思う点

- ▶ 北上市立工科大学（仮称）の設置に関して心配に思う点については、「大学の経営が成り立つか心配」が46.3%と最も高く、次いで、「大学に学生が集まるか心配」（39.8%）、「市の財政が心配」（35.8%）、「他の行政サービスに影響が出ないか心配」（10.7%）となっている。

J\_Q2 北上市では工学部1学部で構成する北上市立工科大学（仮称）の設置を検討しています。心配に思う点は何ですか。（2つまで）



#### 【年代別／北上市立工科大学（仮称）の設置に関して心配に思う点】

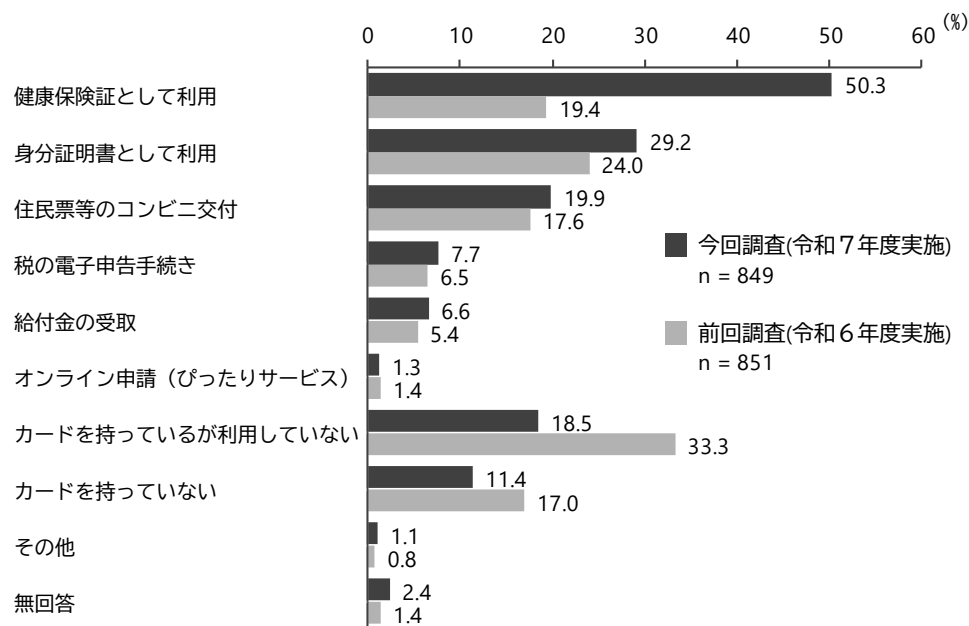
- ▶ 年代別にみると、「大学の経営が成り立つか心配」との回答については、概ね年代が上がるにつれて高くなっている。『20代』では「特にない」が27.9%と、他の年代と比べてやや高くなっている。

		n	大学の経営が成り立つか心配	大学に学生が集まるか心配	市の財政が心配	他の行政サービスに影響が出ないか心配	特にない	その他	無回答
全 体		849	46.3	39.8	35.8	10.7	15.3	5.1	4.1
年 代 別	16～19歳	60	25.0	40.0	43.3	16.7	21.7	6.7	-
	20代	43	37.2	34.9	23.3	11.6	27.9	11.6	-
	30代	86	41.9	46.5	44.2	18.6	11.6	4.7	1.2
	40代	115	46.1	40.0	31.3	12.2	18.3	6.1	1.7
	50代	128	49.2	31.3	39.8	4.7	15.6	4.7	4.7
	60代	149	53.7	42.3	42.3	8.7	10.7	2.7	4.0
	70歳以上	250	50.4	41.6	29.6	9.2	14.0	4.8	6.8

## 10-3 マイナンバーカードを利用したサービス

- ▶ マイナンバーカードを利用したサービスについては、「健康保険証として利用」が50.3%と最も高く、次いで、「身分証明書として利用」(29.2%)、「住民票等のコンビニ交付」(19.9%)となっている。なお、「カードを持っているが利用していない」は18.5%、「カードを持っていない」は11.4%となっている。
- ▶ 前回調査と比較すると、「健康保険証として利用」(50.3%)が30.9ポイント上昇し、「カードを持っているが利用していない」(18.5%)が14.8ポイント下降した。

Ｊ\_Q3-1 マイナンバーカードをどのサービスに利用したことがありますか。  
(いくつでも)

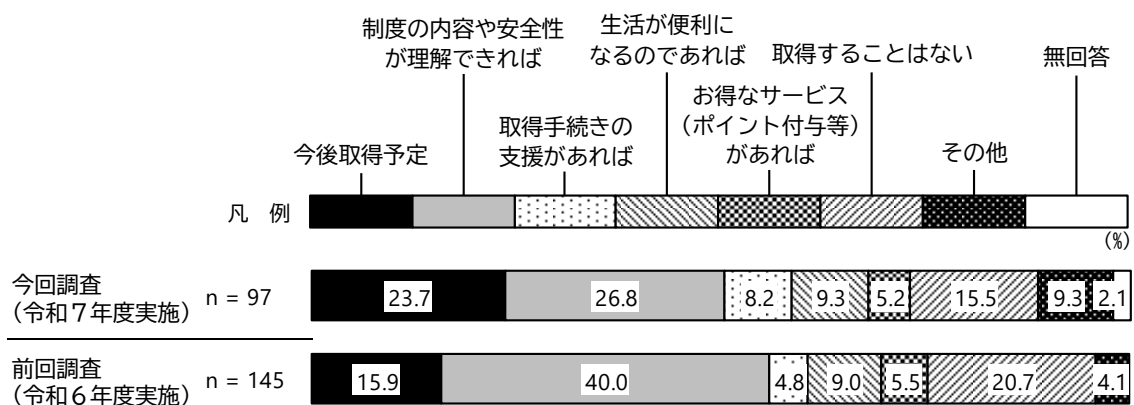


## Ⅱ 調査結果

### 10-4 どのようになればマイナンバーカードを取得したいと思うか

- ▶ どのようになればマイナンバーカードを取得したいと思うかについては、「制度の内容や安全性が理解できれば」が26.8%と最も高く、次いで、「生活が便利になるのであれば」(9.3%)、「取得手続きの支援があれば」(8.2%)となっている。なお、「今後取得予定」は(23.7%)となっている。
- ▶ 前回調査と比較すると、「制度の内容や安全性が理解できれば」(26.8%)が13.2ポイント下降した。

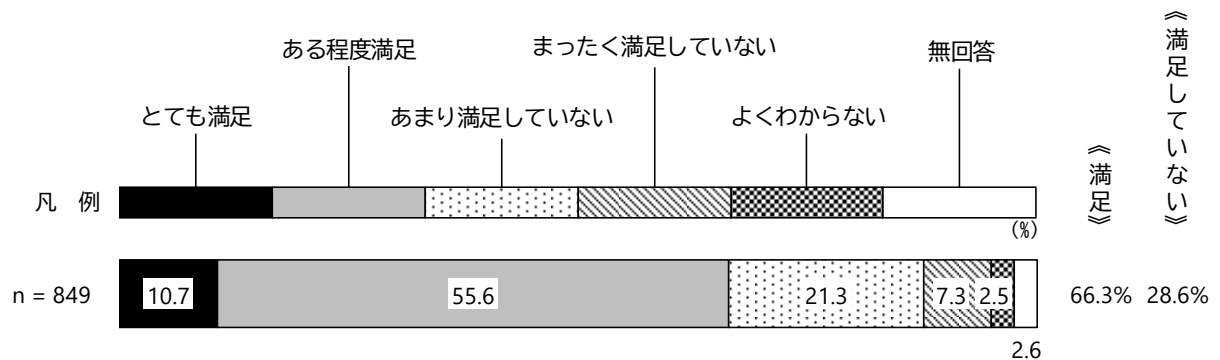
Ｊ\_\_Q3-2 マイナンバーカードをお持ちでない方(Q3-1で8と回答した方)に伺います。どのようになればマイナンバーカードを取得したいと思いますか。(1つ)



## 10-5 お住まいの地域周辺の商業施設の満足度

- ▶ お住まいの地域周辺の商業施設の満足度については、「ある程度満足」が55.6%と最も高く、次いで、「あまり満足していない」(21.3%)、「とても満足」(10.7%)、「まったく満足していない」(7.3%)となっている。なお、「とても満足」と「ある程度満足」をあわせた《満足》が66.3%、「あまり満足していない」と「まったく満足していない」をあわせた《満足していない》が28.6%となっている。

J\_\_Q4-1 お住まいの地域周辺のショッピングモール、スーパー、ホームセンター、コンビニ等の商業施設（店舗の種類・数・配置など）について、満足度を教えてください。（1つ）



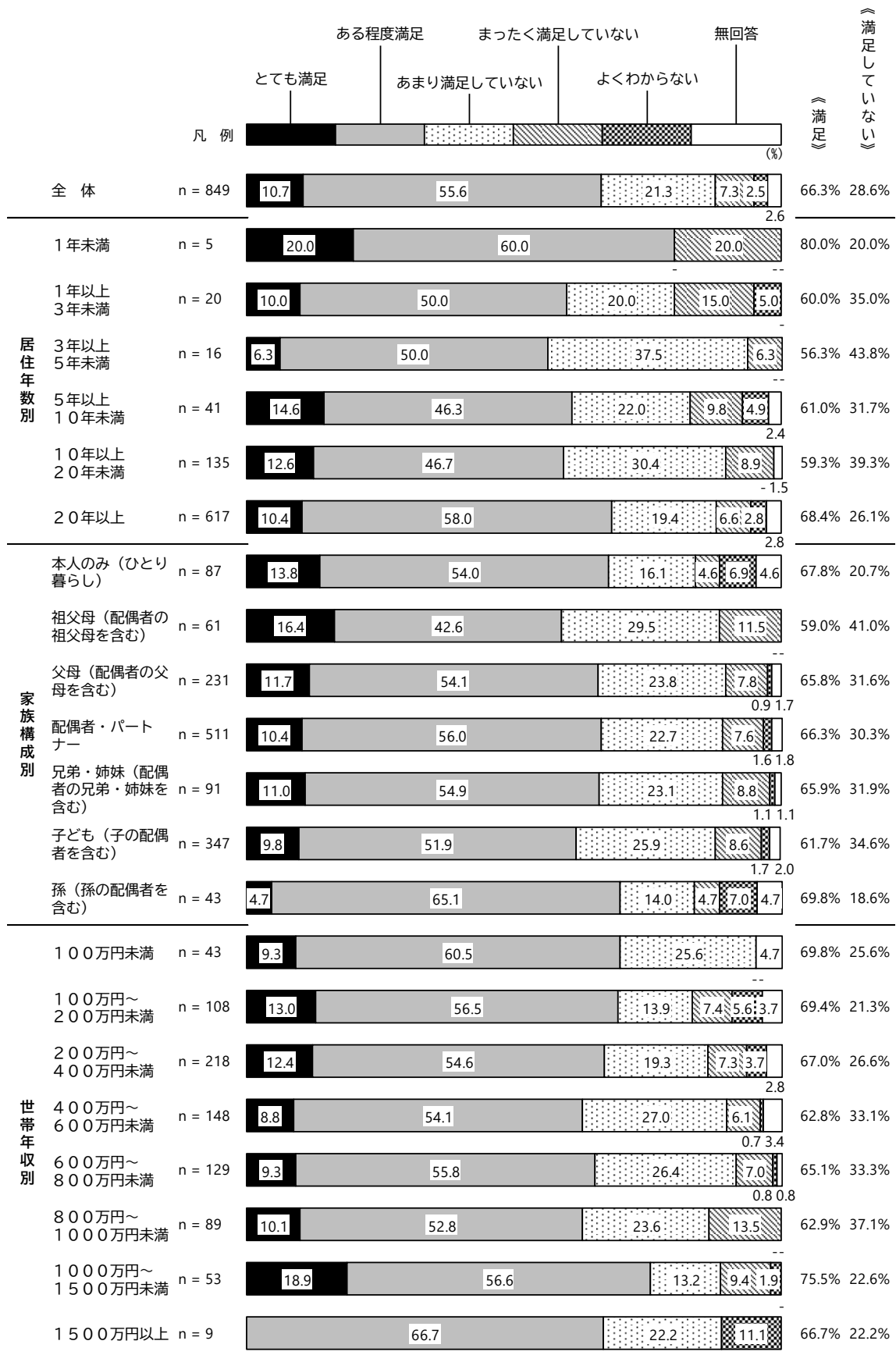
※グラフ右の割合は、以下のとおり二つの選択肢の回答割合を合算したもの

《満足》 = 「とても満足」 + 「ある程度満足」

《満足していない》 = 「あまり満足していない」 + 「まったく満足していない」

### 【居住年数別・家族構成別・世帯年収別／お住まいの地域周辺の商業施設の満足度】

- ▶ 居住年数別にみると、『20年以上』では「とても満足」と「ある程度満足」をあわせた《満足》が68.4%と、『1年未満』を除く他の居住年数と比べてやや高くなっている。
- ▶ 家族構成別にみると、『祖父母（配偶者の祖父母を含む）』では「あまり満足していない」と「まったく満足していない」をあわせた《満足していない》が41.0%と、他の家族構成と比べてやや高くなっている。
- ▶ 世帯年収別にみると、400万円以上1000万円未満では「あまり満足していない」と「まったく満足していない」をあわせた《満足していない》が3割台と、他の世帯年収と比べてやや高くなっている。

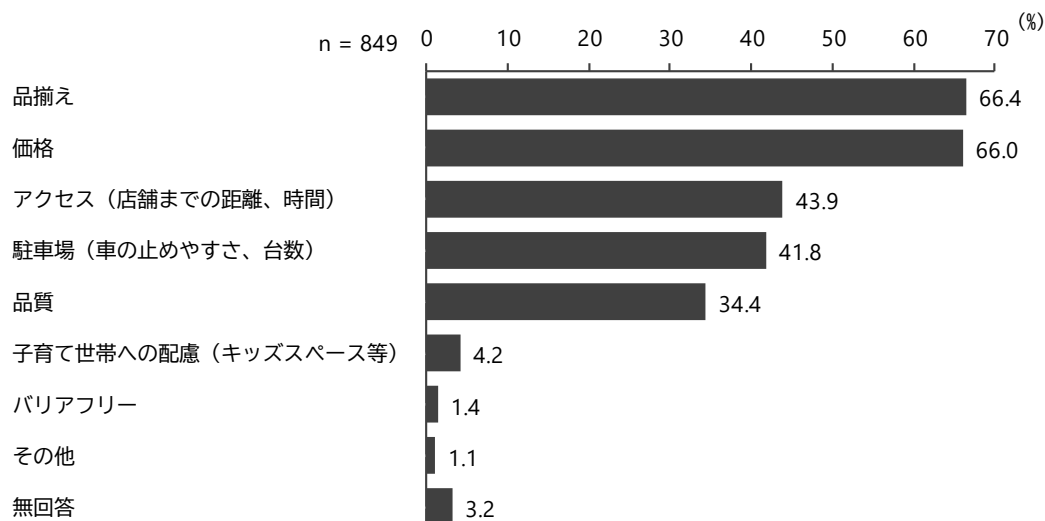


## Ⅱ 調査結果

### 10-6 商業施設で重視しているものは何か

- ▶ 商業施設で重視しているものは何かについては、「品揃え」が66.4%と最も高く、次いで、「価格」(66.0%)、「アクセス(店舗までの距離、時間)」(43.9%)、「駐車場(車の止めやすさ、台数)」(41.8%)となっている。

#### J\_Q4-2 商業施設で重視しているものを記載ください。(3つまで)



#### 【居住年数別・家族構成別・世帯年収別／商業施設で重視しているもの】

- ▶ 居住年数別にみると、調査数が少ないことに留意が必要だが、『1年以上3年未満』では「価格」が80.0%と、他の居住年数と比べて高くなっているほか、「品揃え」が75.0%、「アクセス(店舗までの距離、時間)」が55.0%、「駐車場(車の止めやすさ、台数)」が45.0%と、やや高くなっている。また、『3年以上5年未満』では「品質」が50.0%、『20年以上』では「駐車場(車の止めやすさ、台数)」が44.7%と、他の居住年数と比べてやや高くなっている。
- ▶ 家族構成別にみると、『本人のみ(ひとり暮らし)』では「価格」が56.3%と、他の家族構成と比べて低く、『祖父母(配偶者の祖父母を含む)』では「品揃え」が82.0%と、唯一、8割を超えている。  
なお、『子ども(子の配偶者を含む)』では「子育て世帯への配慮(キッズスペース等)」が8.9%と1割近くになっている。
- ▶ 世帯年収別にみると、「品揃え」との回答については、概ね世帯年収が上がるにつれて高くなっている。



## Ⅱ 調査結果

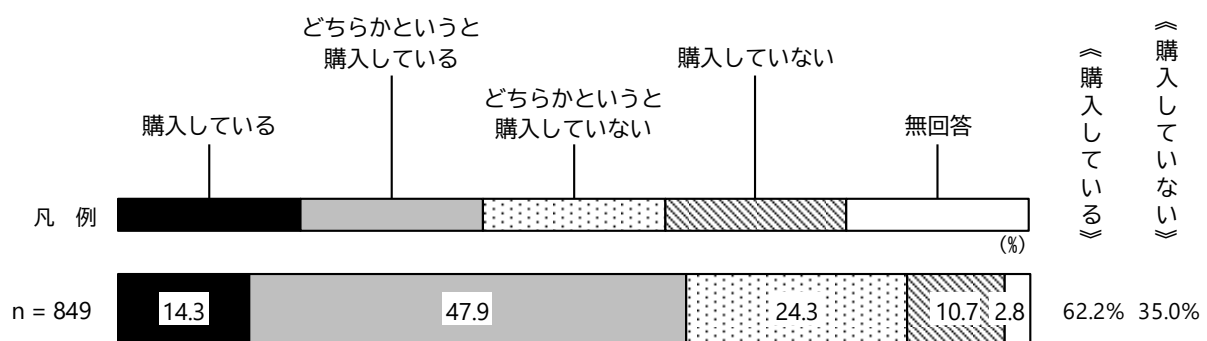
											(%)
		n	品揃え	価格	アクセ ス、時間	駐 車場（車 の止めやす さ、台数）	品質	子育て世帯への配慮 （キッズスペース等）	バリアフリー	その他	無回答
全 体		849	66.4	66.0	43.9	41.8	34.4	4.2	1.4	1.1	3.2
居住年数別	1年未満	5	40.0	40.0	40.0	20.0	40.0	20.0	-	-	20.0
	1年以上3年未満	20	75.0	80.0	55.0	45.0	25.0	10.0	-	-	-
	3年以上5年未満	16	62.5	62.5	43.8	31.3	50.0	12.5	-	6.3	-
	5年以上10年未満	41	61.0	61.0	48.8	31.7	34.1	17.1	-	-	4.9
	10年以上20年未満	135	69.6	68.1	44.4	33.3	43.0	6.7	1.5	2.2	1.5
	20年以上	617	66.1	66.0	43.4	44.7	32.4	2.3	1.6	0.8	3.2
家族構成別	本人のみ（ひとり暮らし）	87	64.4	56.3	49.4	27.6	36.8	-	1.1	1.1	4.6
	祖父母（配偶者の祖父母を含む）	61	82.0	68.9	42.6	31.1	34.4	4.9	1.6	3.3	-
	父母（配偶者の父母を含む）	231	74.0	68.8	47.2	42.0	32.5	2.2	1.3	1.3	1.3
	配偶者・パートナー	511	65.9	68.3	43.6	45.0	33.7	5.9	1.4	0.8	2.5
	兄弟・姉妹（配偶者の兄弟・姉妹を含む）	91	78.0	71.4	51.6	26.4	41.8	1.1	-	1.1	2.2
	子ども（子の配偶者を含む）	347	64.0	69.5	41.8	48.1	31.4	8.9	2.3	1.2	2.9
	孫（孫の配偶者を含む）	43	60.5	74.4	34.9	37.2	30.2	-	-	-	9.3
世帯年収別	100万円未満	43	53.5	65.1	41.9	23.3	37.2	4.7	2.3	2.3	9.3
	100万円～200万円未満	108	60.2	63.9	32.4	46.3	35.2	0.9	3.7	0.9	4.6
	200万円～400万円未満	218	65.1	70.6	41.3	39.9	36.2	3.2	0.9	0.5	2.3
	400万円～600万円未満	148	72.3	69.6	47.3	38.5	31.8	2.7	2.0	-	2.7
	600万円～800万円未満	129	62.8	64.3	52.7	43.4	30.2	7.8	0.8	2.3	3.1
	800万円～1000万円未満	89	74.2	68.5	47.2	44.9	37.1	7.9	-	2.2	-
	1000万円～1500万円未満	53	79.2	54.7	58.5	43.4	41.5	3.8	-	-	-
	1500万円以上	9	88.9	44.4	22.2	66.7	44.4	11.1	-	-	-

## Ⅱ 調査結果

### 10-7 北上市産の農産物を進んで購入しているか

- ▶ 北上市産の農産物を進んで購入しているかについては、「どちらかというで購入している」が47.9%と最も高く、次いで、「どちらかというで購入していない」(24.3%)、「購入している」(14.3%)、「購入していない」(10.7%)となっている。なお、「購入している」と「どちらかというで購入している」をあわせた《購入している》が62.2%、「どちらかというで購入していない」と「購入していない」をあわせた《購入していない》が35.0%となっている。

J\_Q5 あなたは、北上市産の農産物を進んで購入していますか。(1つ)



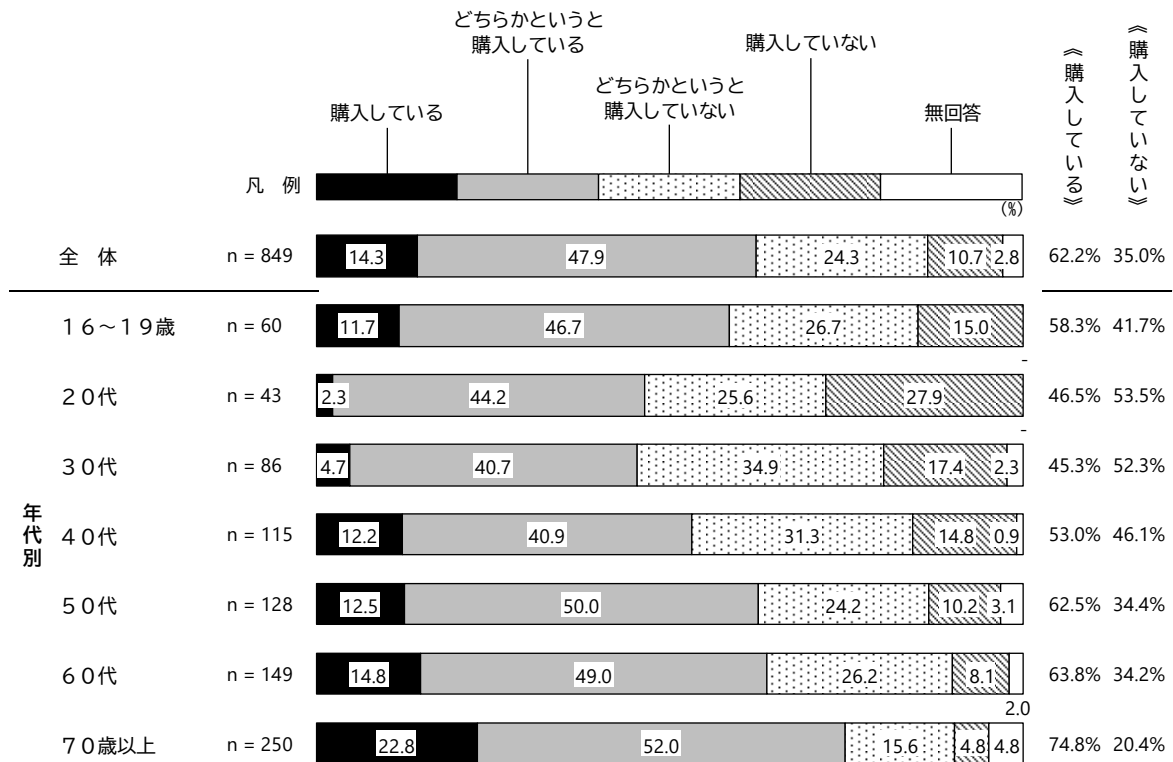
※グラフ右の割合は、以下のとおり二つの選択肢の回答割合を合算したもの

《購入している》＝「購入している」＋「どちらかというで購入している」

《購入していない》＝「どちらかというで購入していない」＋「購入していない」

【年代別／北上市産の農産物を進んで購入しているか】

- ▶ 年代別にみると、「購入している」と「どちらかというで購入している」をあわせた《購入している》については、『20代』以上では概ね年代が上がるにつれて高くなっている。

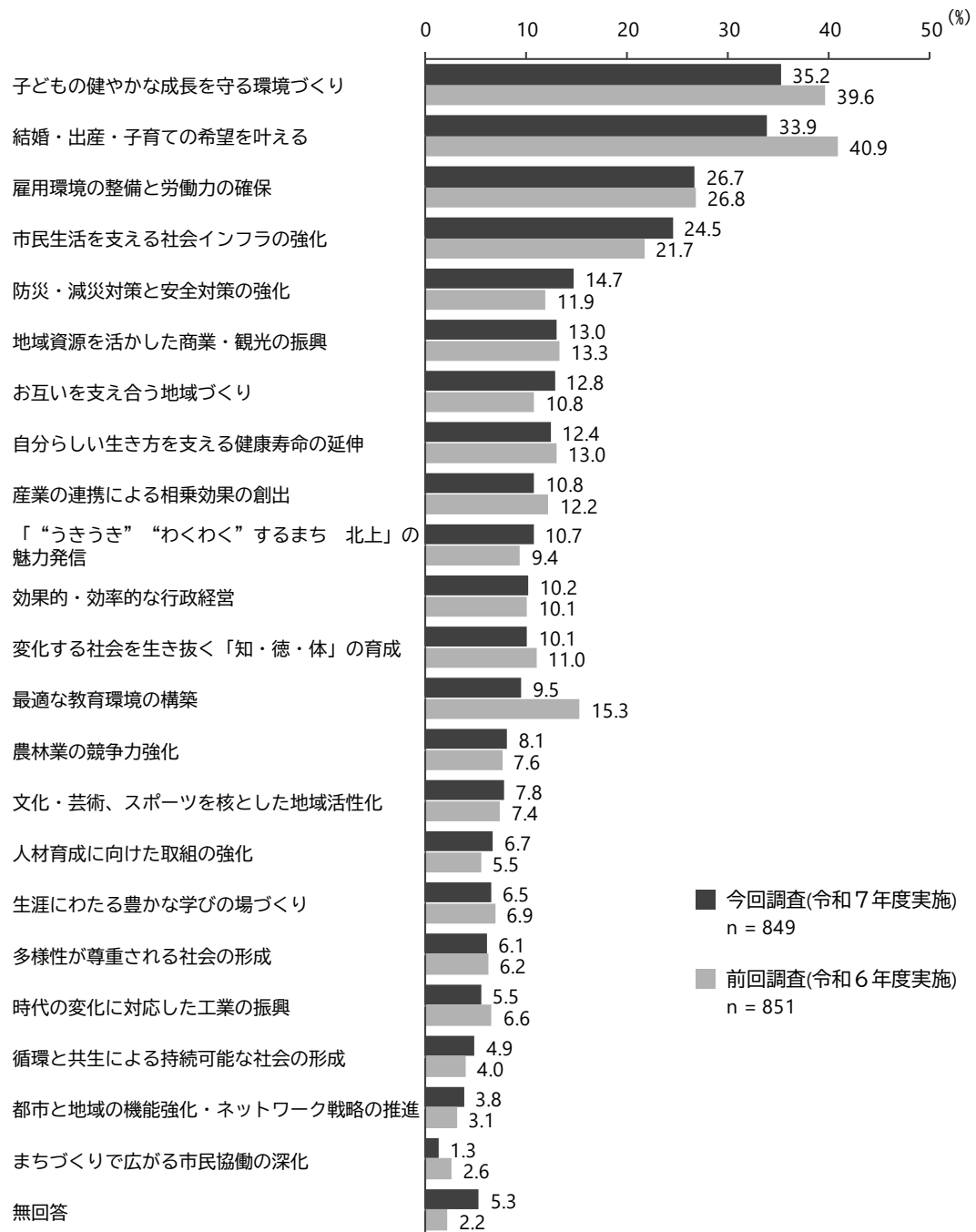


# 11 北上市の施策について

## 11-1 総合計画における施策の重要度

- ▶ 総合計画における施策の重要度については、「子どもの健やかな成長を守る環境づくり」が35.2%と最も高く、次いで、「結婚・出産・子育ての希望を叶える」(33.9%)、「雇用環境の整備と労働力の確保」(26.7%)、「市民生活を支える社会インフラの強化」(24.5%)となっている。
- ▶ 前回調査と比較しても、大きな傾向の差はみられない。

K\_\_Q1 北上市では、総合計画において、22の基本施策を定め、事業を展開しています。  
この22の分野について、市はどれを優先して取り組んでいくべきか、あなたが特に重要と思うものを3つ選び番号を記入してください。（3つ）



## II 調査結果

### 【年代別／総合計画における施策の重要度】

- ▶ 年代別にみると、『20代』では「結婚・出産・子育ての希望を叶える」が58.1%と、他の年代と比べて高くなっている。  
 選択肢ごとにみると、「子どもの健やかな成長を守る環境づくり」が『30代』及び『40代』では4割台後半～5割台前半、「雇用環境の整備と労働力の確保」が『40代』及び『50代』では3割台前半、「市民生活を支える社会インフラの強化」が『50代』では3割台前半と、他の年代と比べてやや高くなっている。

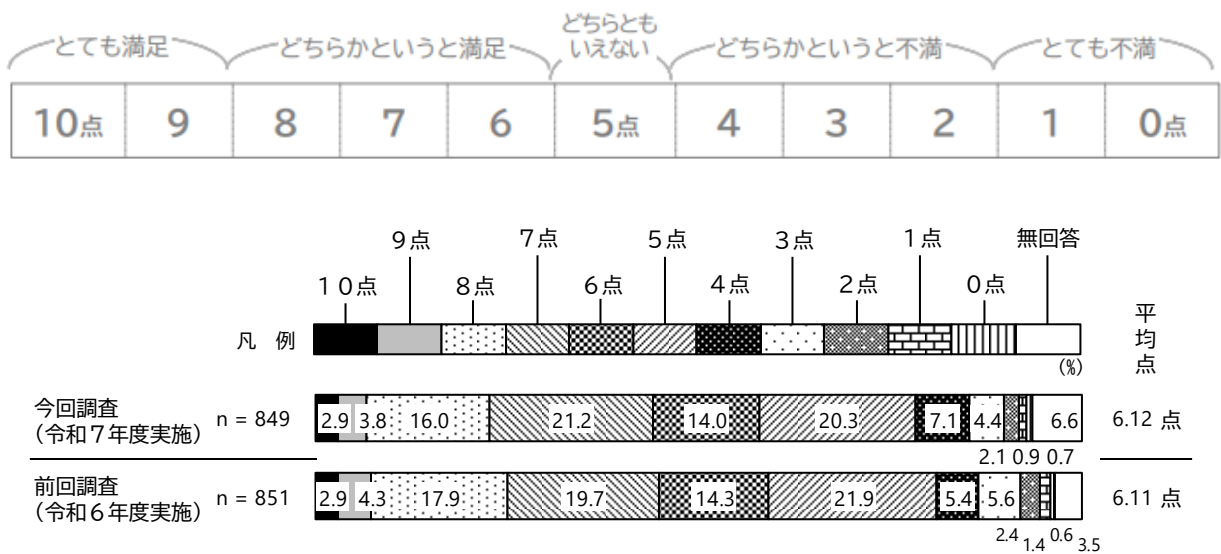
		n	(%)									
			子どもの健やかな成長を守る環境づくり	結婚・出産・子育ての希望を叶える	雇用環境の整備と労働力の確保	市民生活を支える社会インフラの強化	防災・減災対策と安全対策の強化	地域資源を活かした商業・観光の振興	お互いを支え合う地域づくり	自分らしい生き方を支える健康寿命の延伸	産業の連携による相乗効果の創出	魅力あるまちづくり
全 体		849	35.2	33.9	26.7	24.5	14.7	13.0	12.8	12.4	10.8	10.7
年 代 別	16～19歳	60	31.7	35.0	20.0	21.7	8.3	8.3	10.0	6.7	8.3	10.0
	20代	43	39.5	58.1	27.9	20.9	11.6	7.0	2.3	4.7	9.3	7.0
	30代	86	53.5	45.3	27.9	20.9	9.3	11.6	5.8	5.8	9.3	11.6
	40代	115	45.2	27.8	34.8	21.7	16.5	19.1	6.1	12.2	12.2	11.3
	50代	128	34.4	27.3	33.6	33.6	15.6	10.9	10.9	9.4	16.4	13.3
	60代	149	27.5	38.9	20.1	27.5	16.8	10.7	15.4	14.1	11.4	9.4
	70歳以上	250	30.0	27.6	24.4	23.2	16.8	16.0	20.0	17.6	9.2	10.4

## 12 総合的な生活満足度について

### 12-1 現在の生活満足度

- ▶ 現在の生活満足度については、「7点」が21.2%と最も高く、次いで、「5点」(20.3%)、「8点」(16.0%)、「6点」(14.0%)となっている。なお、平均点は6.12点となった。
- ▶ 前回調査と比較しても、大きな傾向の差はみられない。


L\_Q1 あなた自身の現在の生活満足度は10点満点のうち何点ですか。番号に○をつけてください。(1つ)



### 【年代別・居住地区別／現在の生活満足度】

- ▶ 年代別にみると、「10点」との回答については、概ね年代が下がるにつれて高くなっている。平均点では、『16～19歳』が6.91点と最も高く、次いで、『30代』(6.42点)、『40代』(6.15点)、『60代』及び『70歳以上』(いずれも6.12点)、『50代』(6.05点)、『20代』(5.69点)となっている。
- ▶ 居住地区別にみると、調査数に差があることに留意が必要だが、平均点では、『口内』が7.33点と最も高く、次いで『更木』(6.71点)、『藤根(藤根 長沼 後藤)』(6.44点)、『鬼柳』(6.33点)などとなっている。



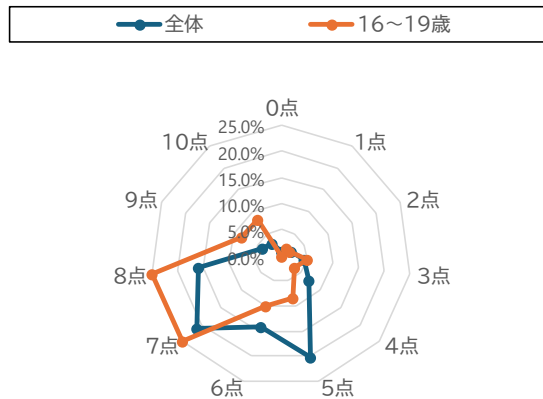


## Ⅱ 調査結果

### 年代別

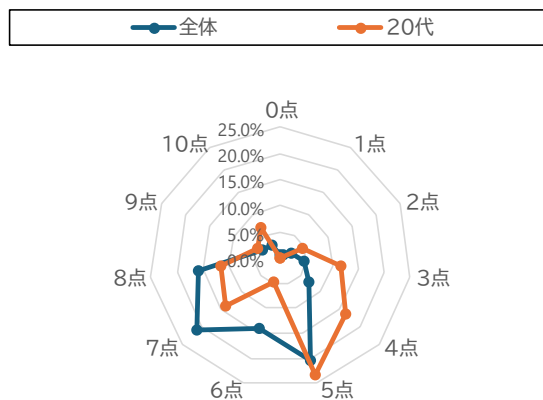
#### ■ 16～19歳

	全体	16～19歳
0点	0.7%	0.0%
1点	0.9%	1.7%
2点	2.1%	1.7%
3点	4.4%	5.0%
4点	7.1%	3.3%
5点	20.3%	8.3%
6点	14.0%	10.0%
7点	21.2%	25.0%
8点	16.0%	25.0%
9点	3.8%	8.3%
10点	2.9%	8.3%
平均点	6.12点	6.91点



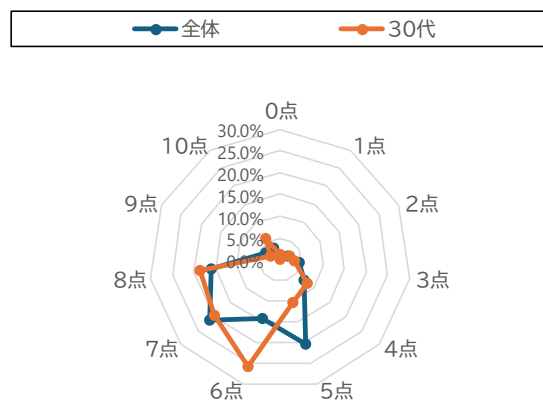
#### ■ 20代

	全体	20代
0点	0.7%	0.0%
1点	0.9%	0.0%
2点	2.1%	4.7%
3点	4.4%	11.6%
4点	7.1%	16.3%
5点	20.3%	23.3%
6点	14.0%	4.7%
7点	21.2%	14.0%
8点	16.0%	11.6%
9点	3.8%	4.7%
10点	2.9%	7.0%
平均点	6.12点	5.69点



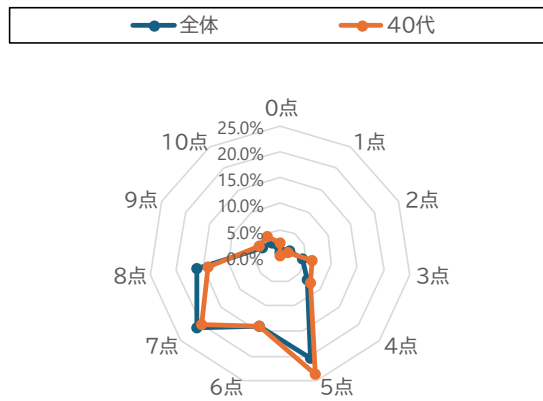
#### ■ 30代

	全体	30代
0点	0.7%	1.2%
1点	0.9%	0.0%
2点	2.1%	2.3%
3点	4.4%	3.5%
4点	7.1%	8.1%
5点	20.3%	10.5%
6点	14.0%	25.6%
7点	21.2%	19.8%
8点	16.0%	18.6%
9点	3.8%	2.3%
10点	2.9%	5.8%
平均点	6.12点	6.35点



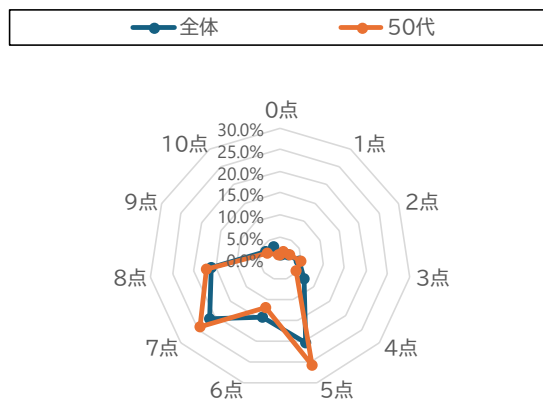
## ■ 40代

	全体	40代
0点	0.7%	2.6%
1点	0.9%	0.0%
2点	2.1%	1.7%
3点	4.4%	6.1%
4点	7.1%	7.8%
5点	20.3%	23.5%
6点	14.0%	13.9%
7点	21.2%	20.0%
8点	16.0%	13.9%
9点	3.8%	4.3%
10点	2.9%	4.3%
平均点	6.12点	5.98点



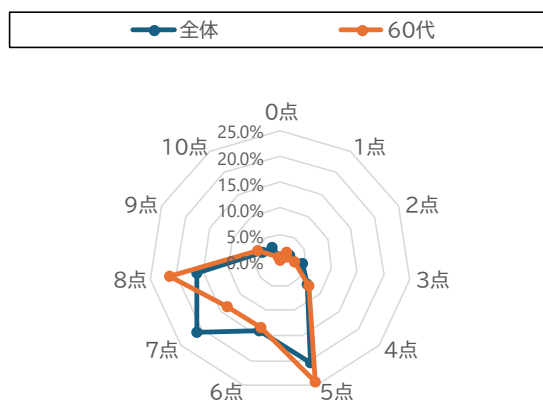
## ■ 50代

	全体	50代
0点	0.7%	0.8%
1点	0.9%	1.6%
2点	2.1%	2.3%
3点	4.4%	4.7%
4点	7.1%	4.7%
5点	20.3%	25.8%
6点	14.0%	11.7%
7点	21.2%	24.2%
8点	16.0%	17.2%
9点	3.8%	3.1%
10点	2.9%	0.8%
平均点	6.12点	6.00点



## ■ 60代

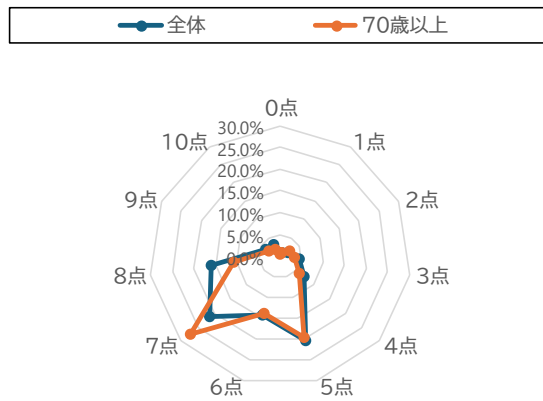
	全体	60代
0点	0.7%	0.0%
1点	0.9%	2.0%
2点	2.1%	1.3%
3点	4.4%	2.7%
4点	7.1%	7.4%
5点	20.3%	24.2%
6点	14.0%	13.4%
7点	21.2%	13.4%
8点	16.0%	21.5%
9点	3.8%	4.7%
10点	2.9%	0.7%
平均点	6.12点	6.12点



## II 調査結果

### ■ 70歳以上

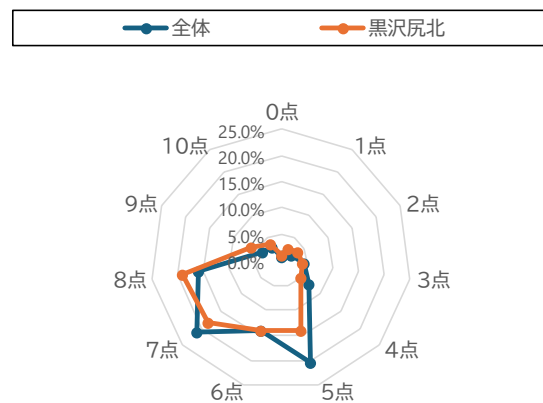
	全体	70歳以上
0点	0.7%	0.4%
1点	0.9%	0.8%
2点	2.1%	2.4%
3点	4.4%	3.2%
4点	7.1%	6.0%
5点	20.3%	19.6%
6点	14.0%	13.6%
7点	21.2%	27.2%
8点	16.0%	10.8%
9点	3.8%	2.8%
10点	2.9%	2.0%
平均点	6.12点	6.09点



### 居住地区別

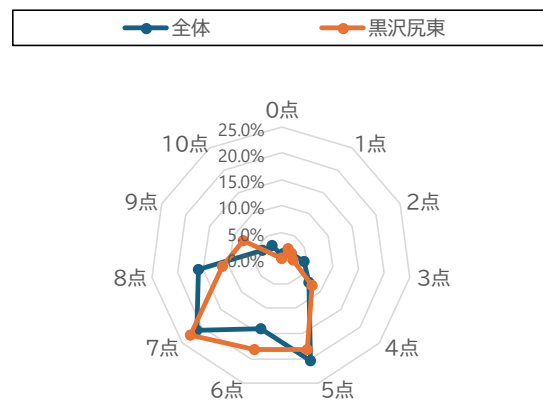
#### ■ 黒沢尻北

	全体	黒沢尻北
0点	0.7%	0.9%
1点	0.9%	2.6%
2点	2.1%	3.5%
3点	4.4%	4.3%
4点	7.1%	5.2%
5点	20.3%	13.9%
6点	14.0%	13.9%
7点	21.2%	18.3%
8点	16.0%	19.1%
9点	3.8%	6.1%
10点	2.9%	3.5%
平均点	6.12点	6.21点



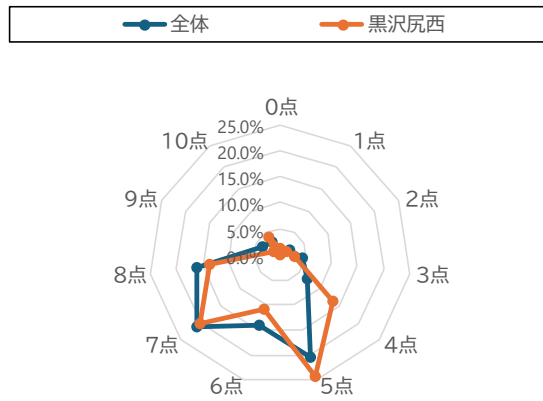
#### ■ 黒沢尻東

	全体	黒沢尻東
0点	0.7%	0.0%
1点	0.9%	2.3%
2点	2.1%	2.3%
3点	4.4%	2.3%
4点	7.1%	8.0%
5点	20.3%	18.2%
6点	14.0%	18.2%
7点	21.2%	22.7%
8点	16.0%	11.4%
9点	3.8%	8.0%
10点	2.9%	0.0%
平均点	6.12点	6.09点



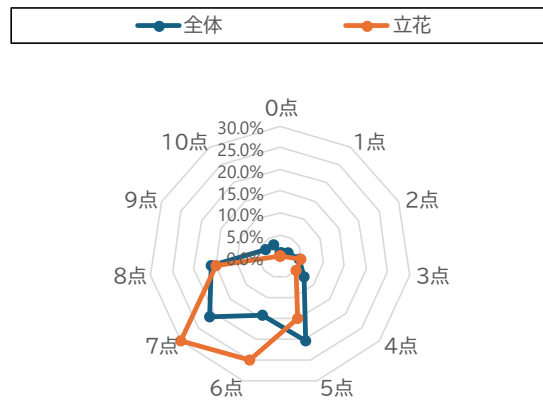
■黒沢尻西

	全体	黒沢尻西
0点	0.7%	1.4%
1点	0.9%	0.0%
2点	2.1%	1.4%
3点	4.4%	2.7%
4点	7.1%	13.5%
5点	20.3%	24.3%
6点	14.0%	10.8%
7点	21.2%	20.3%
8点	16.0%	13.5%
9点	3.8%	1.4%
10点	2.9%	4.1%
平均点	6.12点	5.94点



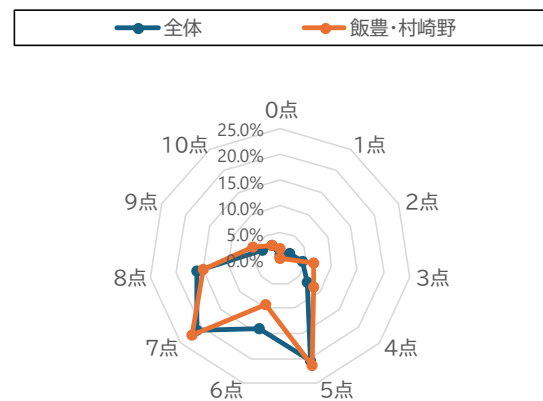
■立花

	全体	立花
0点	0.7%	0.0%
1点	0.9%	0.0%
2点	2.1%	0.0%
3点	4.4%	5.0%
4点	7.1%	5.0%
5点	20.3%	15.0%
6点	14.0%	25.0%
7点	21.2%	30.0%
8点	16.0%	15.0%
9点	3.8%	0.0%
10点	2.9%	0.0%
平均点	6.12点	6.21点



■飯豊・村崎野

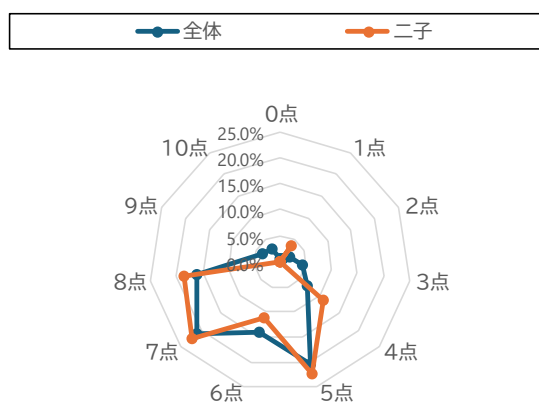
	全体	飯豊・村崎野
0点	0.7%	1.9%
1点	0.9%	0.0%
2点	2.1%	0.0%
3点	4.4%	6.5%
4点	7.1%	8.4%
5点	20.3%	21.5%
6点	14.0%	9.3%
7点	21.2%	22.4%
8点	16.0%	15.0%
9点	3.8%	5.6%
10点	2.9%	2.8%
平均点	6.12点	6.12点



## II 調査結果

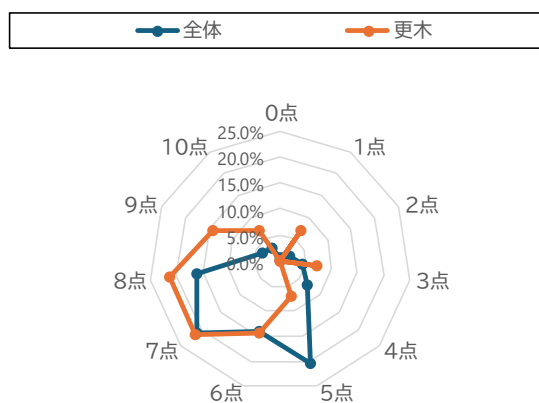
### ■二子

	全体	二子
0点	0.7%	0.0%
1点	0.9%	3.7%
2点	2.1%	0.0%
3点	4.4%	0.0%
4点	7.1%	11.1%
5点	20.3%	22.2%
6点	14.0%	11.1%
7点	21.2%	22.2%
8点	16.0%	18.5%
9点	3.8%	0.0%
10点	2.9%	0.0%
平均点	6.12点	5.96点



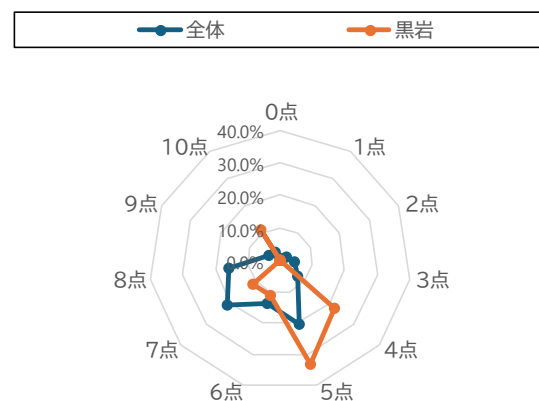
### ■更木

	全体	更木
0点	0.7%	0.0%
1点	0.9%	7.1%
2点	2.1%	0.0%
3点	4.4%	7.1%
4点	7.1%	0.0%
5点	20.3%	7.1%
6点	14.0%	14.3%
7点	21.2%	21.4%
8点	16.0%	21.4%
9点	3.8%	14.3%
10点	2.9%	7.1%
平均点	6.12点	6.71点



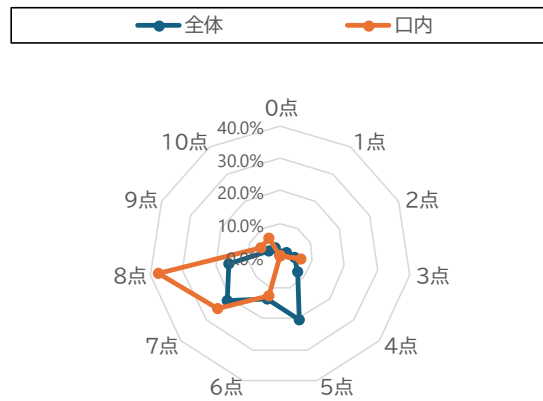
### ■黒岩

	全体	黒岩
0点	0.7%	0.0%
1点	0.9%	0.0%
2点	2.1%	0.0%
3点	4.4%	0.0%
4点	7.1%	22.2%
5点	20.3%	33.3%
6点	14.0%	11.1%
7点	21.2%	11.1%
8点	16.0%	0.0%
9点	3.8%	0.0%
10点	2.9%	11.1%
平均点	6.12点	5.75点



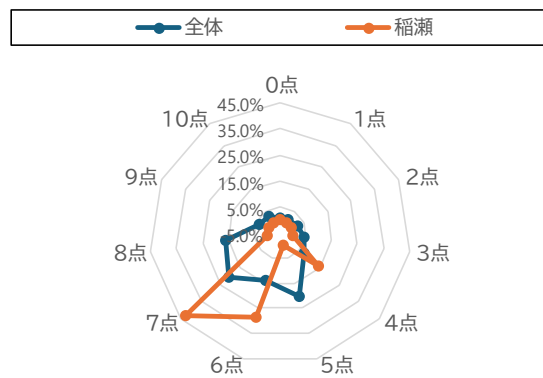
■口内

	全体	口内
0点	0.7%	0.0%
1点	0.9%	0.0%
2点	2.1%	0.0%
3点	4.4%	6.3%
4点	7.1%	0.0%
5点	20.3%	0.0%
6点	14.0%	12.5%
7点	21.2%	25.0%
8点	16.0%	37.5%
9点	3.8%	6.3%
10点	2.9%	6.3%
平均点	6.12点	7.33点



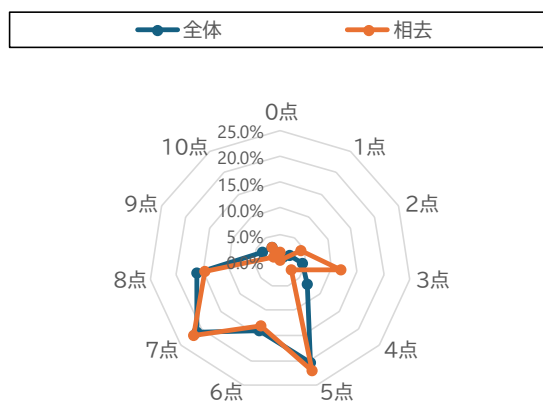
■稲瀬

	全体	稲瀬
0点	0.7%	0.0%
1点	0.9%	0.0%
2点	2.1%	0.0%
3点	4.4%	0.0%
4点	7.1%	14.3%
5点	20.3%	0.0%
6点	14.0%	28.6%
7点	21.2%	42.9%
8点	16.0%	0.0%
9点	3.8%	0.0%
10点	2.9%	0.0%
平均点	6.12点	6.17点



■相去

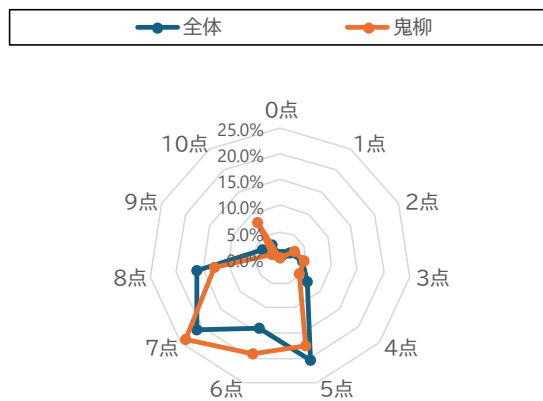
	全体	相去
0点	0.7%	1.5%
1点	0.9%	0.0%
2点	2.1%	4.4%
3点	4.4%	11.8%
4点	7.1%	2.9%
5点	20.3%	22.1%
6点	14.0%	13.2%
7点	21.2%	22.1%
8点	16.0%	14.7%
9点	3.8%	1.5%
10点	2.9%	2.9%
平均点	6.12点	5.77点



## II 調査結果

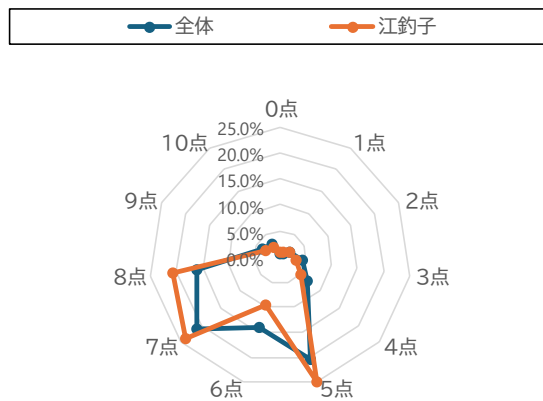
### ■鬼柳

	全体	鬼柳
0点	0.7%	0.0%
1点	0.9%	0.0%
2点	2.1%	3.2%
3点	4.4%	4.8%
4点	7.1%	4.8%
5点	20.3%	17.5%
6点	14.0%	19.0%
7点	21.2%	23.8%
8点	16.0%	12.7%
9点	3.8%	1.6%
10点	2.9%	7.9%
平均点	6.12点	6.33点



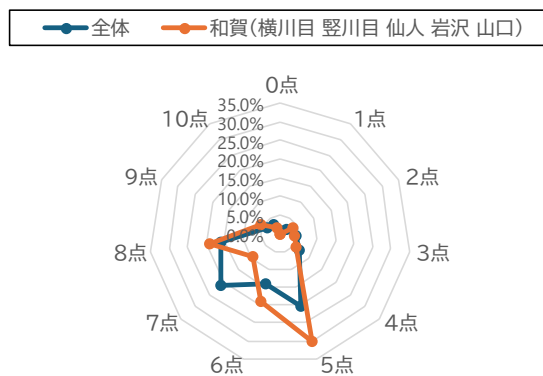
### ■江釣子

	全体	江釣子
0点	0.7%	1.0%
1点	0.9%	1.0%
2点	2.1%	2.1%
3点	4.4%	3.1%
4点	7.1%	5.2%
5点	20.3%	25.0%
6点	14.0%	9.4%
7点	21.2%	24.0%
8点	16.0%	20.8%
9点	3.8%	3.1%
10点	2.9%	2.1%
平均点	6.12点	6.19点



### ■和賀（横川目 豎川目 仙人 岩沢 山口）

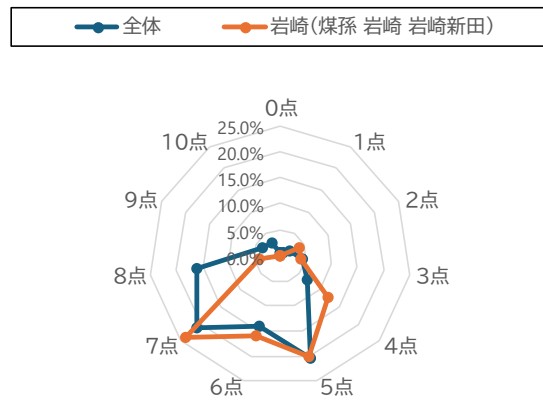
	全体	和賀（横川目 豎川目 仙人 岩沢 山口）
0点	0.7%	0.0%
1点	0.9%	0.0%
2点	2.1%	3.8%
3点	4.4%	3.8%
4点	7.1%	5.7%
5点	20.3%	30.2%
6点	14.0%	18.9%
7点	21.2%	9.4%
8点	16.0%	18.9%
9点	3.8%	5.7%
10点	2.9%	1.9%
平均点	6.12点	6.04点





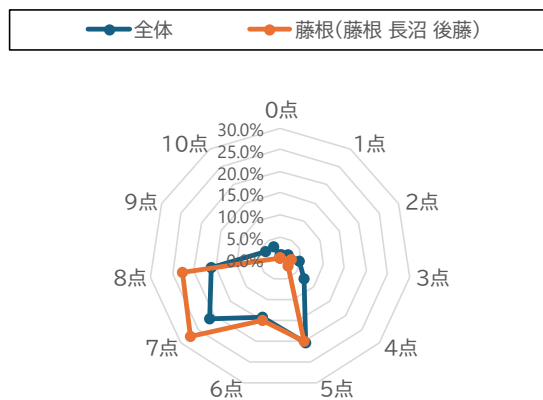
■岩崎（煤孫 岩崎 岩崎新田）

	全体	岩崎（煤孫 岩崎 岩崎新田）
0点	0.7%	0.0%
1点	0.9%	0.0%
2点	2.1%	4.0%
3点	4.4%	4.0%
4点	7.1%	12.0%
5点	20.3%	20.0%
6点	14.0%	16.0%
7点	21.2%	24.0%
8点	16.0%	4.0%
9点	3.8%	0.0%
10点	2.9%	0.0%
平均点	6.12点	5.52点



■藤根（藤根 長沼 後藤）

	全体	藤根（藤根 長沼 後藤）
0点	0.7%	0.0%
1点	0.9%	0.0%
2点	2.1%	0.0%
3点	4.4%	2.5%
4点	7.1%	2.5%
5点	20.3%	20.0%
6点	14.0%	15.0%
7点	21.2%	27.5%
8点	16.0%	22.5%
9点	3.8%	0.0%
10点	2.9%	0.0%
平均点	6.12点	6.44点

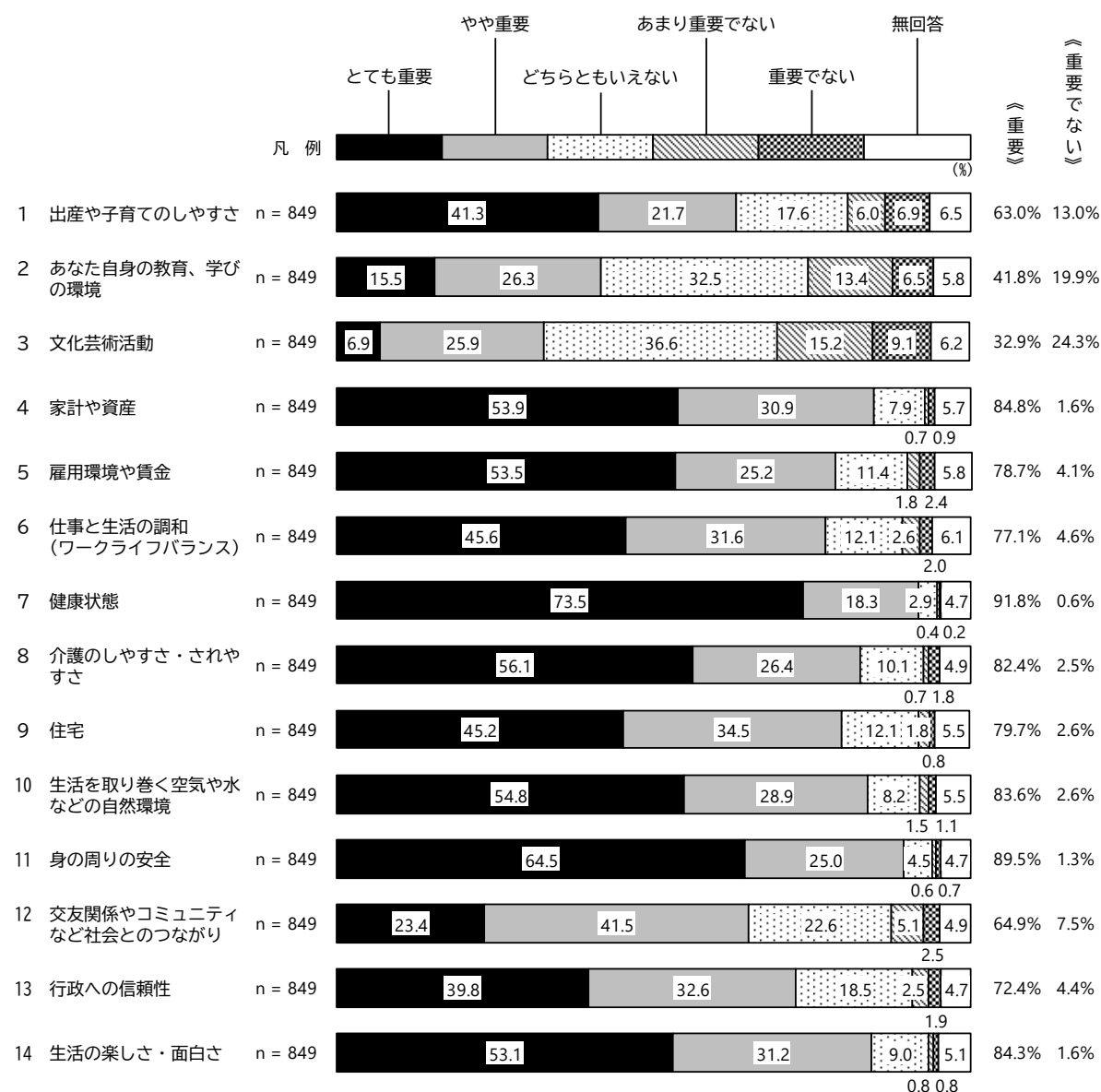


## 13 価値観・ライフスタイルについて

### 13-1 生活満足度の向上のために重要なこと

- ▶ 生活満足度の向上のために重要なことについては、「とても重要」と「やや重要」をあわせた《重要》は、【7 健康状態】が91.8%と最も高く、次いで、【11 身の周りの安全】(89.5%)、【4 家計や資産】(84.8%)、【14 生活の楽しさ・面白さ】(84.3%)となっている。

M\_Q1 あなたの生活満足度の向上のため、次のことはどのくらい重要ですか。5点満点でお答えください。(各行1つ)



※各選択肢については、調査票のとおり以下の点数にて聴取している

1 = 「とても重要」、2 = 「やや重要」、3 = 「どちらともいえない」、4 = 「あまり重要でない」、5 = 「重要でない」

※グラフ右の割合は、以下のとおり二つの選択肢の回答割合を合算したもの

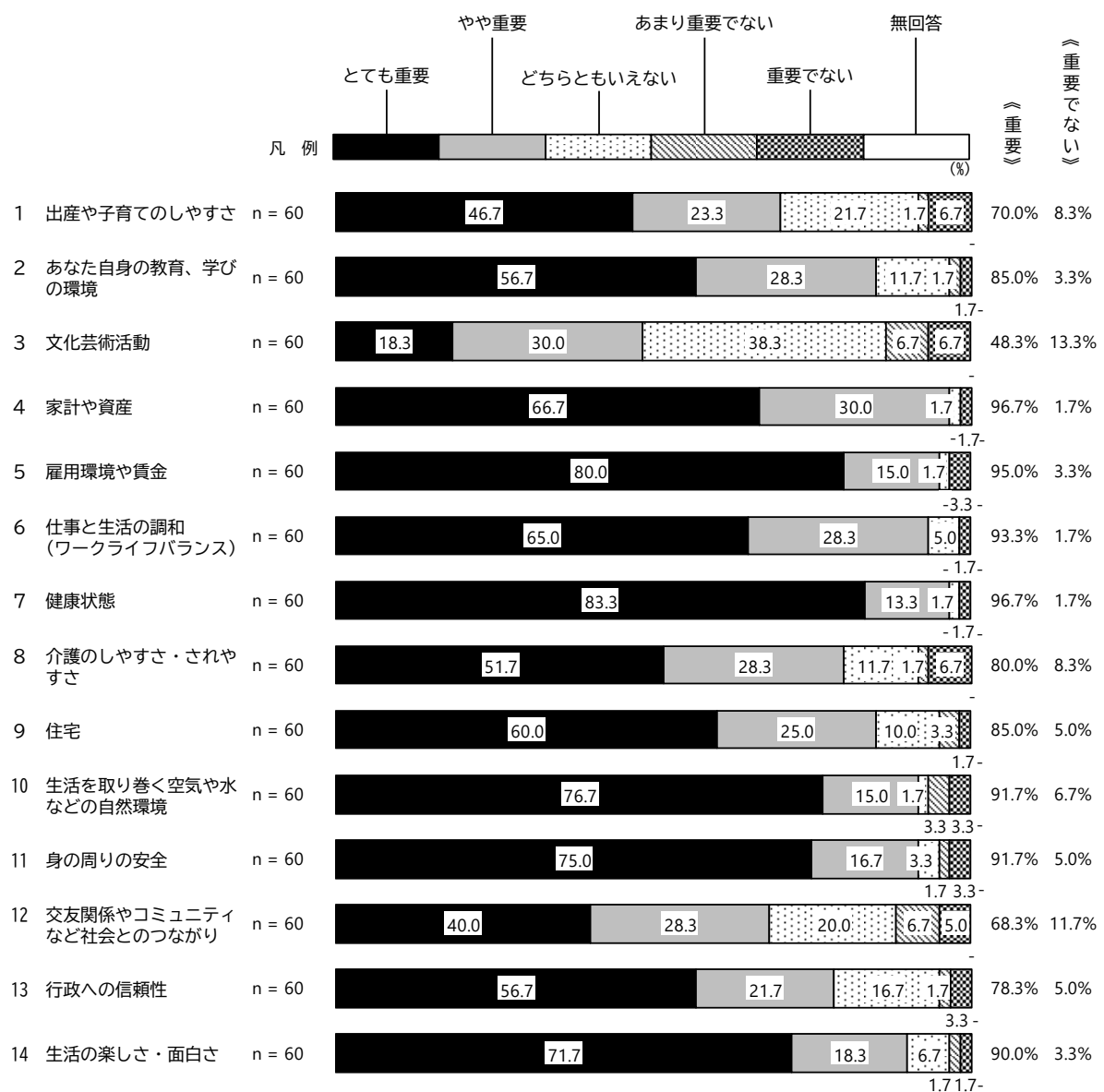
《重要》 = 「とても重要」 + 「やや重要」

《重要でない》 = 「あまり重要でない」 + 「重要でない」

【年代別／生活満足度の向上のために重要なこと】

■ 16～19歳

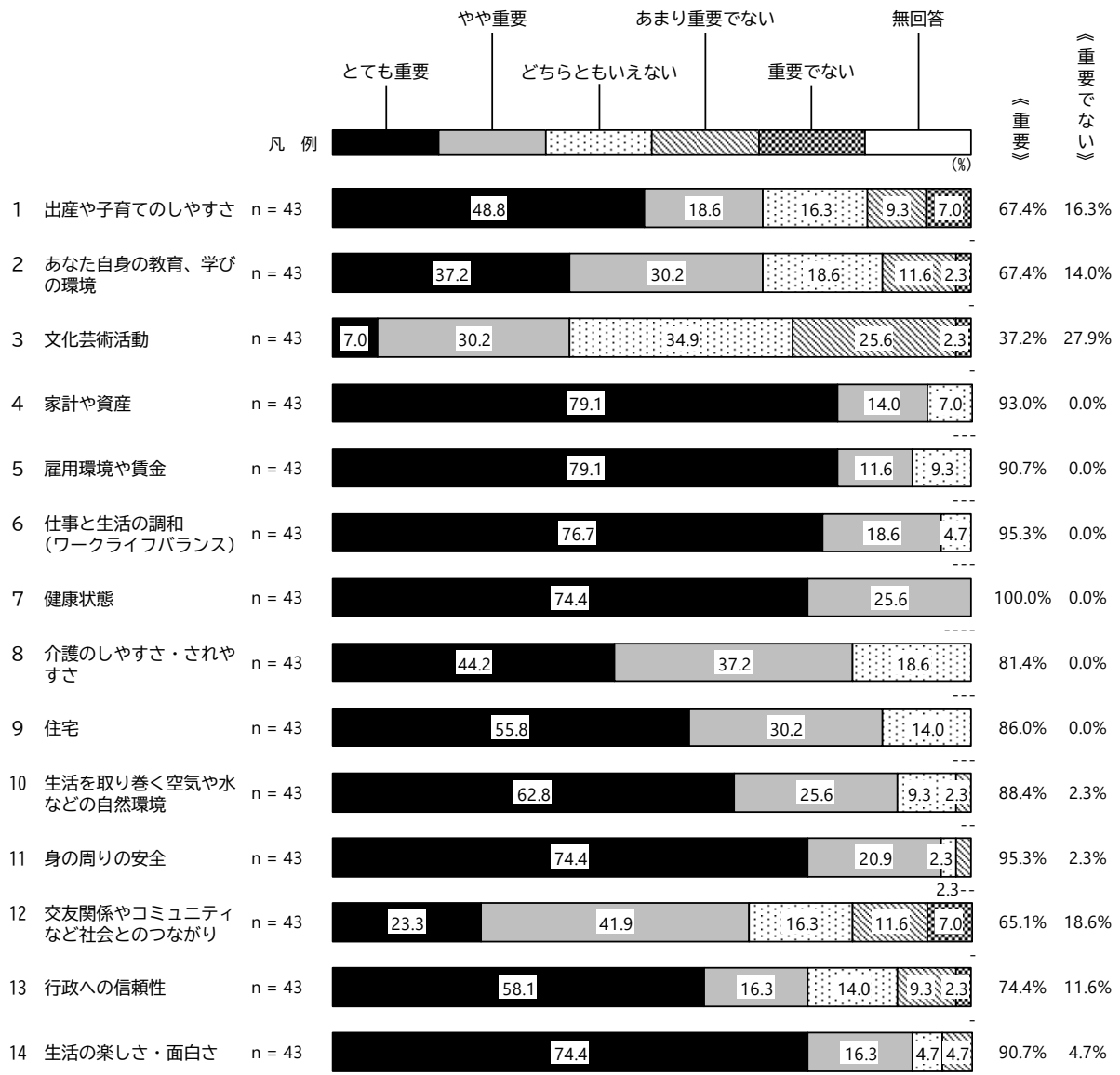
- ▶ 年代別にみると、『16～19歳』では《重要》について、【4 家計や資産】及び【7 健康状態】がいずれも96.7%と最も高く、次いで、【5 雇用環境や賃金】(95.0%)、【6 仕事と生活の調和（ワークライフバランス）】(93.3%)となっている。  
 全年代と比較すると、【5 雇用環境や賃金】全年代：8位、16～19歳：3位）及び【6 仕事と生活の調和（ワークライフバランス）】（全年代：9位、16～19歳：4位）で重要度が高くなっている。



## Ⅱ 調査結果

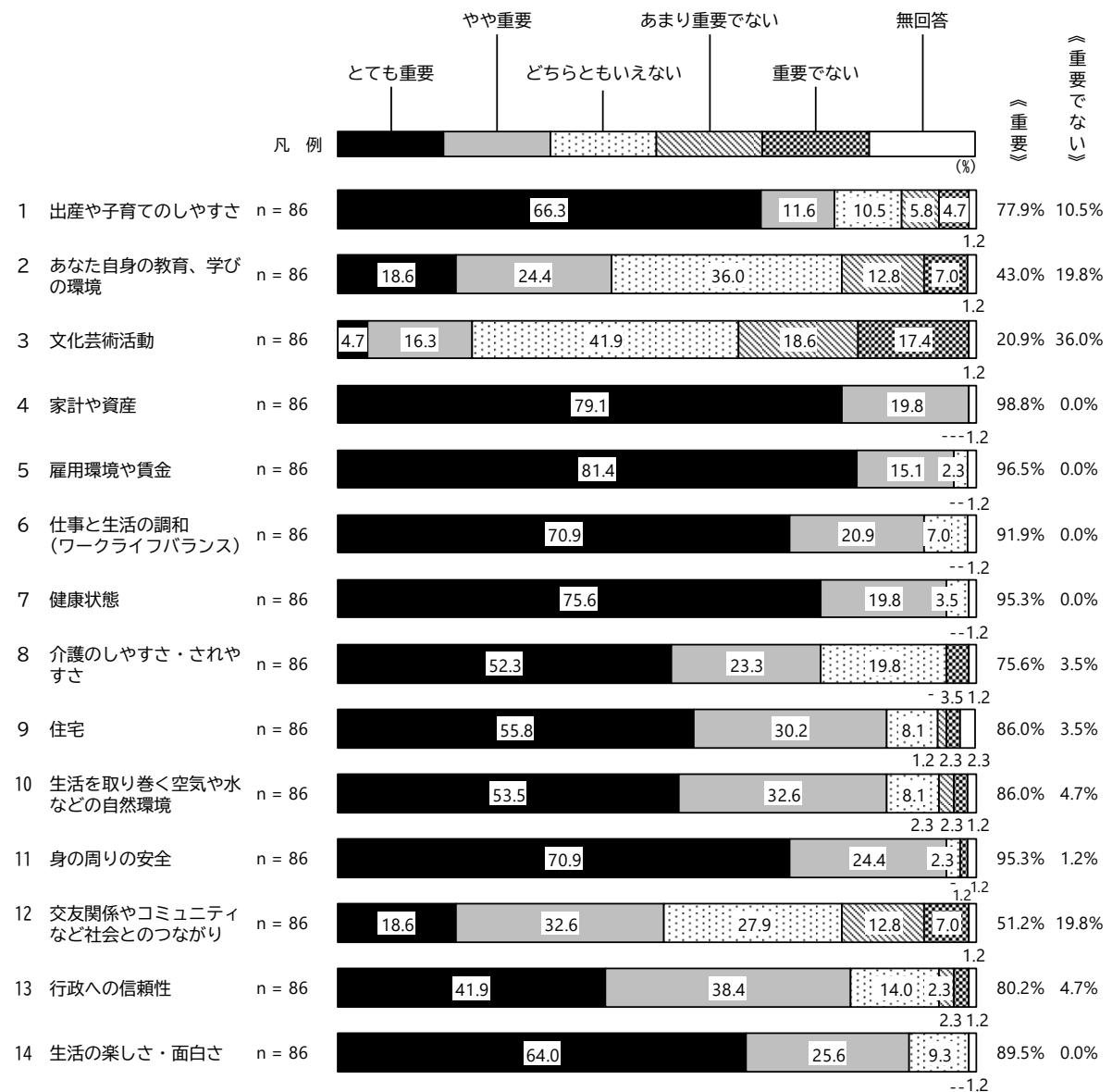
### ■ 20代

- ▶ 年代別にみると、『20代』では《重要》について、【7 健康状態】が100.0%と最も高く、次いで、【6 仕事と生活の調和（ワークライフバランス）】及び【11 身の周りの安全】（いずれも95.3%）、【4 家計や資産】（93.0%）となっている。  
全年代と比較すると、【6 仕事と生活の調和（ワークライフバランス）】（全年代：9位、20代：2位）で重要度が高くなっている。



■ 30代

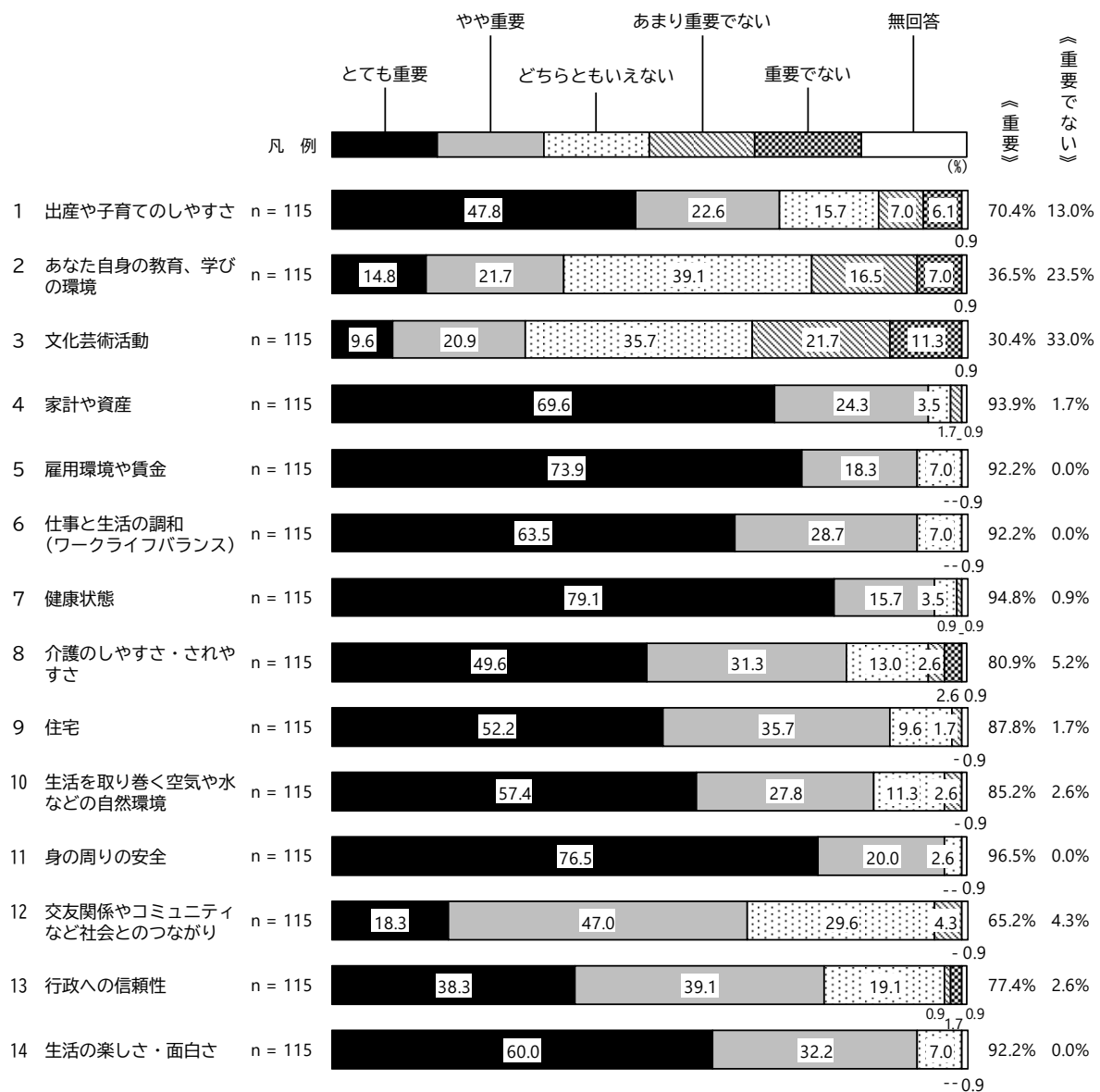
- ▶ 年代別にみると、『30代』では《重要》について、【4 家計や資産】が98.8%と最も高く、次いで、【5 雇用環境や賃金】(96.5%)、【7 健康状態】及び【11 身の周りの安全】(いずれも95.3%)となっている。  
 全年代と比較すると、【5 雇用環境や賃金】(全年代：8位、30代：2位)で重要度が高くなっている。



## Ⅱ 調査結果

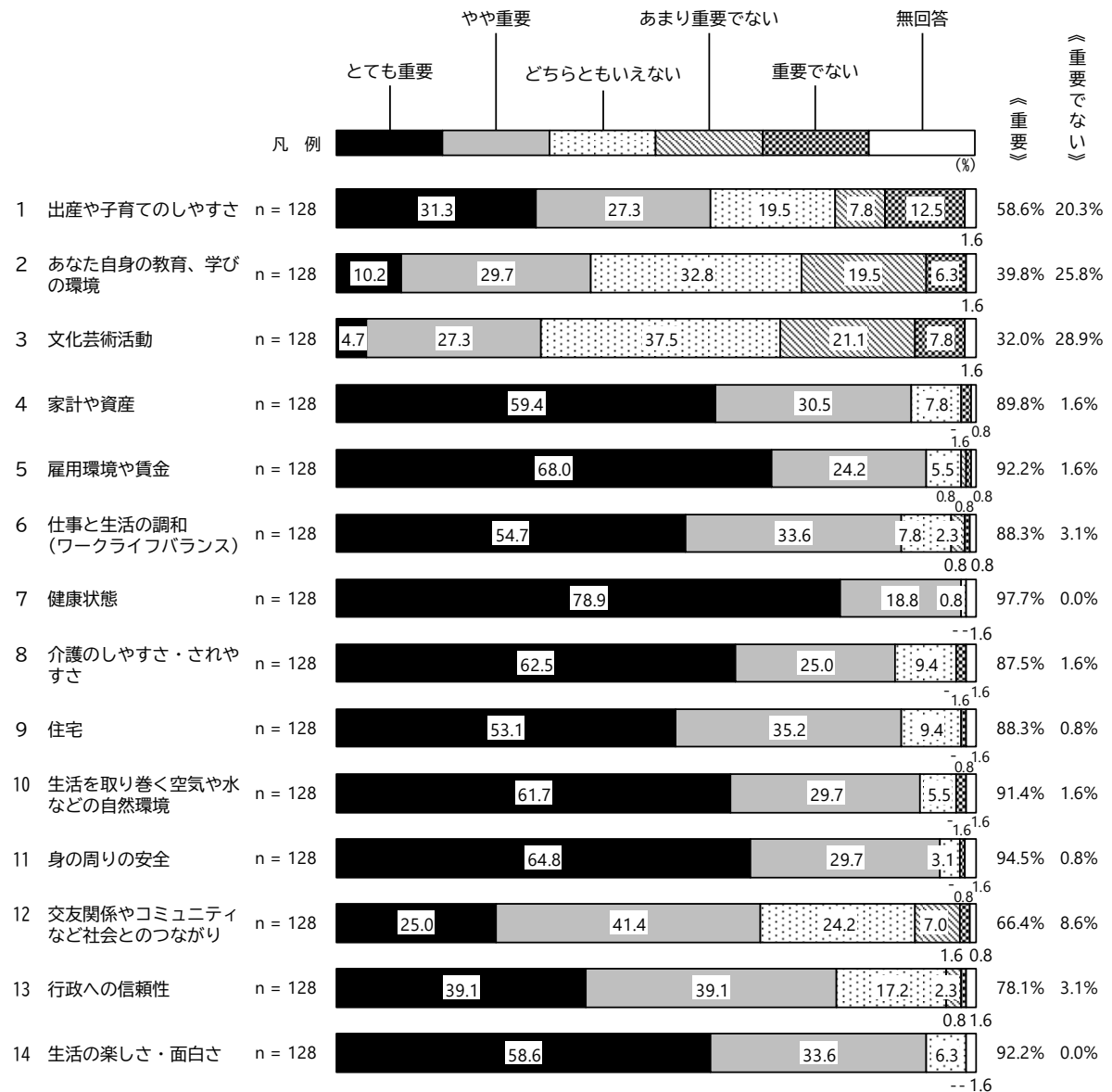
### ■ 40代

- ▶ 年代別にみると、『40代』では《重要》について、【11 身の周りの安全】が96.5%と最も高く、次いで、【7 健康状態】(94.8%)、【4 家計や資産】(93.9%)となっている。  
 全体の結果と比較しても、概ね同様の傾向となった。



■ 50代

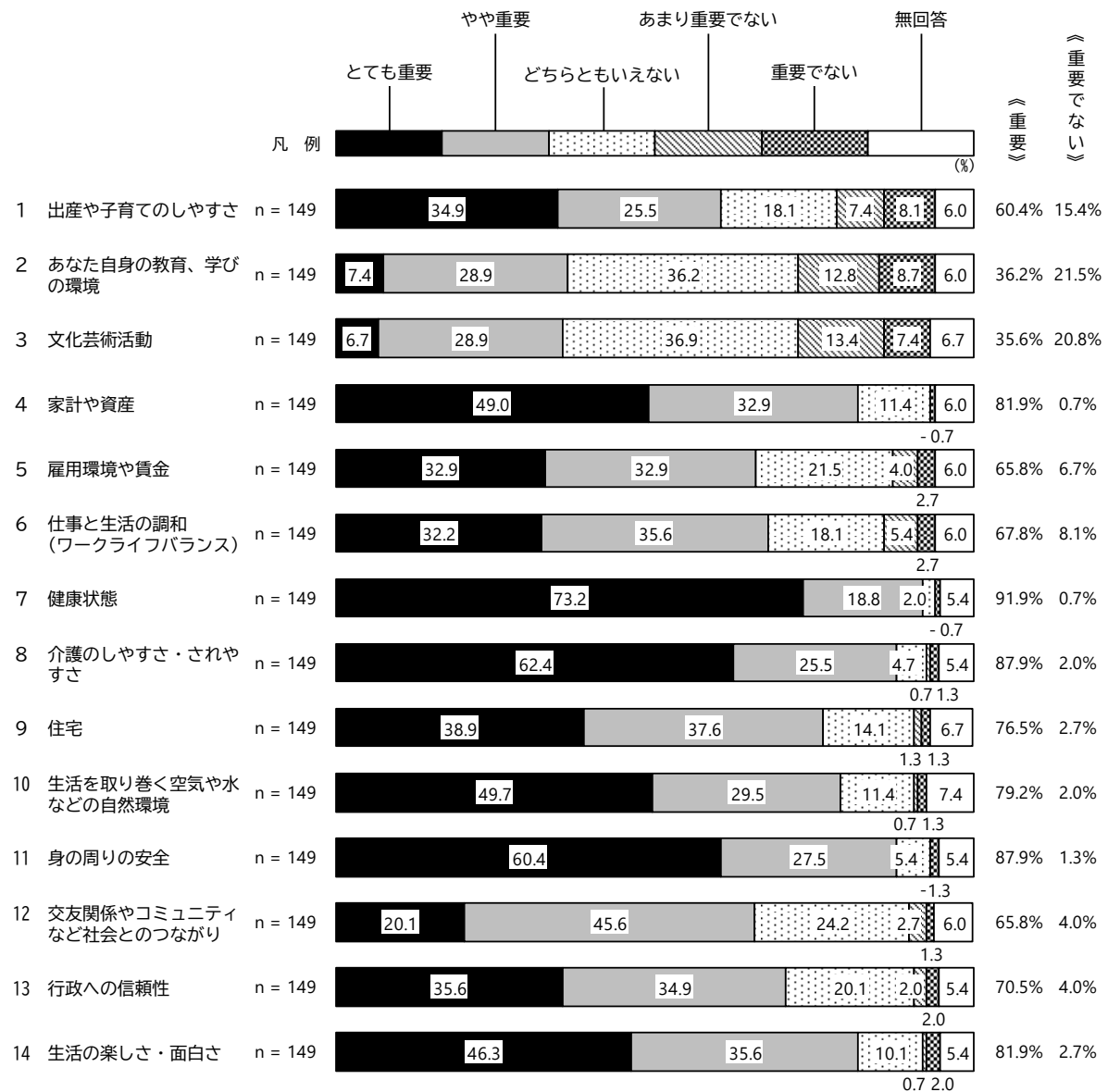
- ▶ 年代別にみると、『50代』では《重要》について、【7 健康状態】が97.7%と最も高く、次いで、【11 身の周りの安全】(94.5%)、【5 雇用環境や賃金】及び【14 生活の楽しさ・面白さ】(いずれも92.2%)となっている。  
 全年代と比較すると、【5 雇用環境や賃金】(全年代：8位、50代：3位)で重要度が高くなっている。



## Ⅱ 調査結果

### ■ 60代

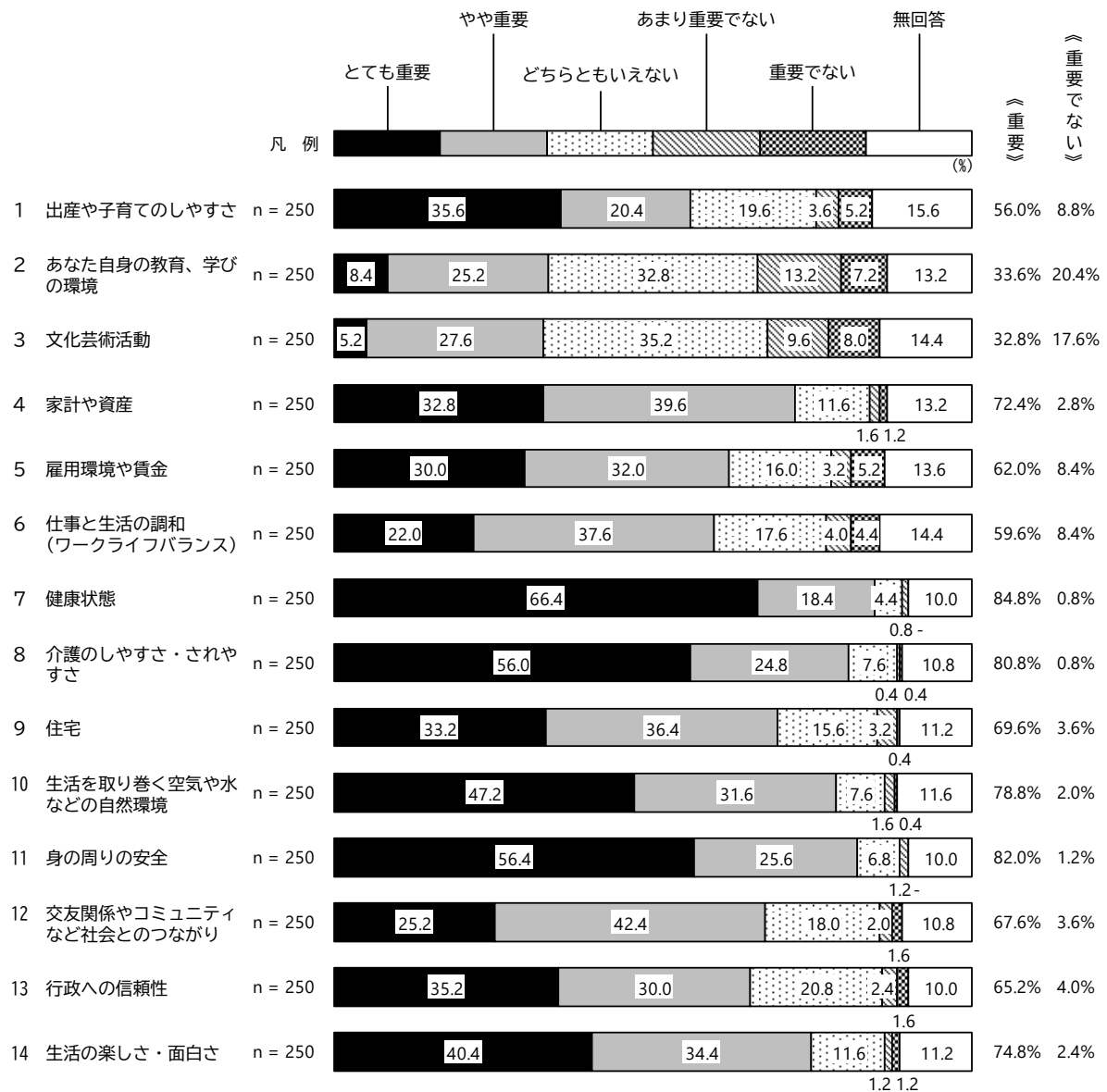
- ▶ 年代別にみると、『60代』では《重要》について、【7 健康状態】が91.9%と最も高く、次いで、【8 介護のしやすさ・されやすさ】及び【11 身の周りの安全】(87.9%)、【4 家計や資産】及び【14 生活の楽しさ・面白さ】(81.9%)となっている。  
全年代と比較すると、【8 介護のしやすさ・されやすさ】(全年代：6位、60代：2位)で重要度が高くなっている。





■ 70歳以上

- ▶ 年代別にみると、『70歳以上』では《重要》について、【7 健康状態】が84.8%と最も高く、次いで、【11 身の周りの安全】(82.0%)、【8 介護のしやすさ・されやすさ】(80.8%)となっている。  
全年代と比較すると、【8 介護のしやすさ・されやすさ】(全年代：6位、70歳以上：3位)で重要度が高くなっている。

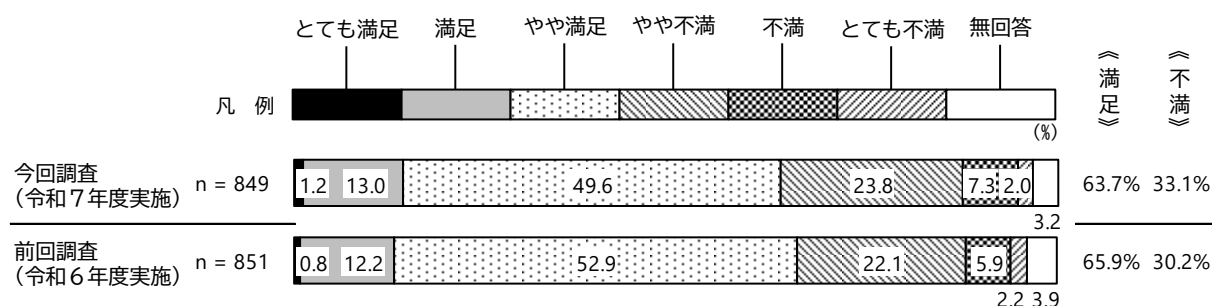


## 14 市政への総合満足度について

### 14-1 市政への総合満足度

- ▶ 市政への総合満足度については、「やや満足」が 49.6%と最も高く、次いで、「やや不満」(23.8%)、「満足」(13.0%)、「不満」(7.3%)となっている。なお、「とても満足」と「満足」と「やや満足」をあわせた《満足》が 63.7%、「やや不満」と「不満」と「とても不満」をあわせた《不満》が 33.1%となっている。
- ▶ 理由については、《満足》では「特に不便を感じていないから」、「困ったときに市役所などで対応してもらえるから」、「店舗や病院などの施設が十分にあるから」など、《不満》では「交通や施設が不便だから」、「税金などが高いから」、「市政で行っていることがよくわからないから」などの記述がみられた。
- ▶ 前回調査と比較しても、大きな傾向の差はみられない。

N\_\_Q1 市政全般について、あなたのお考え（満足度）に最も近いものを1つ選び、番号に○（マル）をつけてください。




※グラフ右の割合は、以下のとおり二つの選択肢の回答割合を合算したもの

《満足》＝「とても満足」＋「満足」＋「やや満足」

《不満》＝「やや不満」＋「不満」＋「とても不満」

### 【年代別・居住地区別／市政への総合満足度】

- ▶ 年代別にみると、『16～19歳』では「とても満足」と「満足」と「やや満足」をあわせた《満足》が 76.7%と、他の年代と比べてやや高くなっている。
- ▶ 居住地区別にみると、調査数に差があることに留意が必要だが、『立花』では「とても満足」と「満足」と「やや満足」をあわせた《満足》が 80.0%と、他の地区と比べてやや高くなっているほか、『藤根（藤根 長沼 後藤）』、『岩崎（煤孫 岩崎 岩崎新田）』及び『稲瀬』でも7割を超えている。

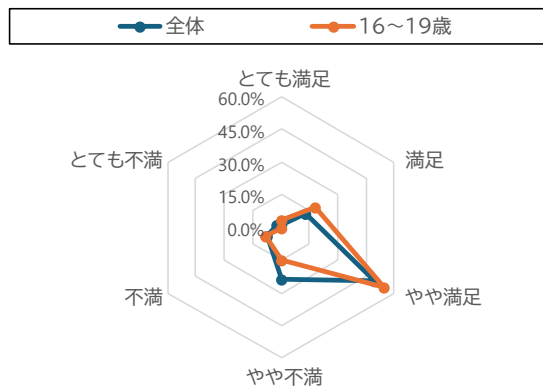


## Ⅱ 調査結果

### 年代別

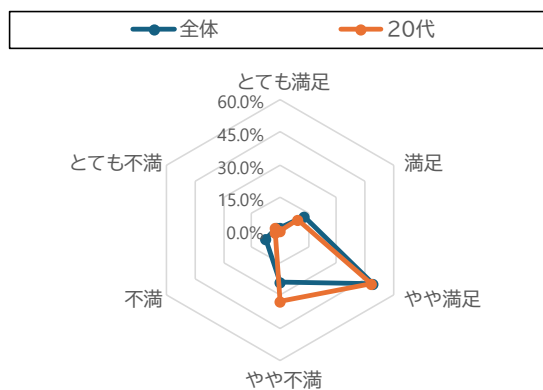
#### ■ 16～19歳

	全体	16～19歳
とても満足	1.2%	3.3%
満足	13.0%	18.3%
やや満足	49.6%	55.0%
やや不満	23.8%	15.0%
不満	7.3%	8.3%
とても不満	2.0%	0.0%
平均点	2.70点	2.93点



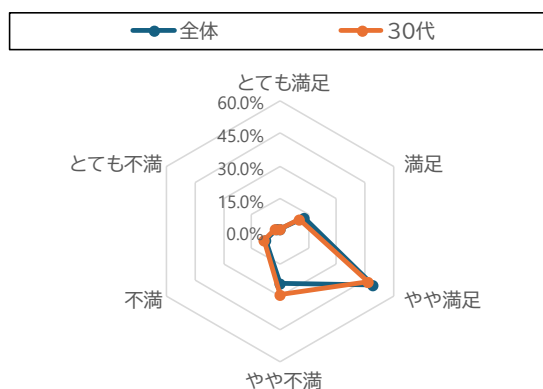
#### ■ 20代

	全体	20代
とても満足	1.2%	0.0%
満足	13.0%	9.3%
やや満足	49.6%	48.8%
やや不満	23.8%	32.6%
不満	7.3%	2.3%
とても不満	2.0%	2.3%
平均点	2.70点	2.63点



#### ■ 30代

	全体	30代
とても満足	1.2%	1.2%
満足	13.0%	10.5%
やや満足	49.6%	46.5%
やや不満	23.8%	29.1%
不満	7.3%	8.1%
とても不満	2.0%	2.3%
平均点	2.70点	2.60点

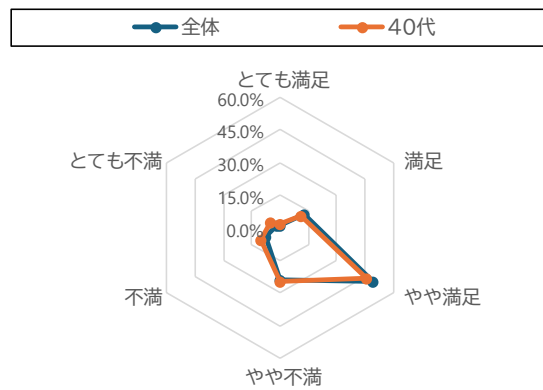


※表中の平均点は、以下のとおり計算したもの

「とても満足」＝5点、「満足」＝4点、「やや満足」＝3点、「やや不満」＝2点、「不満」＝1点、「とても不満」＝0点

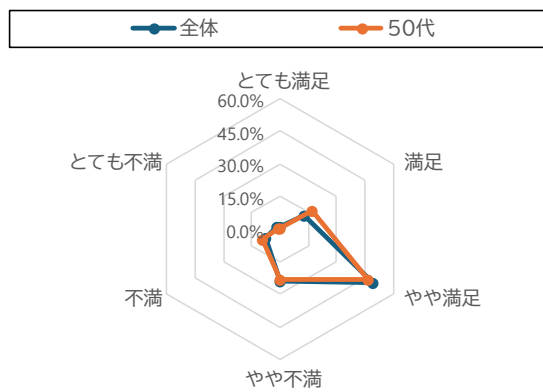
## ■ 40代

	全体	40代
とても満足	1.2%	1.7%
満足	13.0%	11.3%
やや満足	49.6%	46.1%
やや不満	23.8%	24.3%
不満	7.3%	10.4%
とても不満	2.0%	5.2%
平均点	2.70点	2.54点



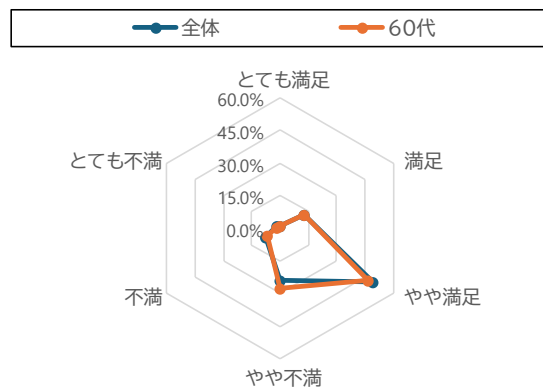
## ■ 50代

	全体	50代
とても満足	1.2%	0.8%
満足	13.0%	17.2%
やや満足	49.6%	46.9%
やや不満	23.8%	23.4%
不満	7.3%	9.4%
とても不満	2.0%	0.8%
平均点	2.70点	2.74点



## ■ 60代

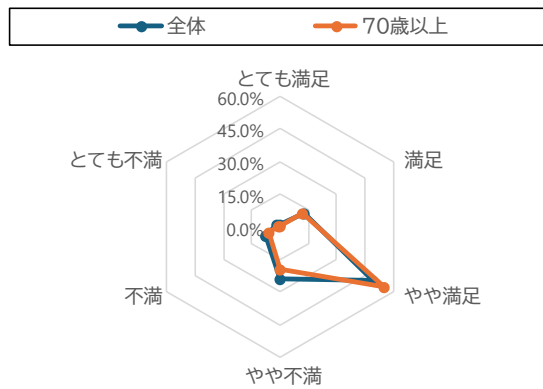
	全体	60代
とても満足	1.2%	1.3%
満足	13.0%	12.8%
やや満足	49.6%	47.0%
やや不満	23.8%	27.5%
不満	7.3%	6.7%
とても不満	2.0%	1.3%
平均点	2.70点	2.69点



## II 調査結果

### ■ 70歳以上

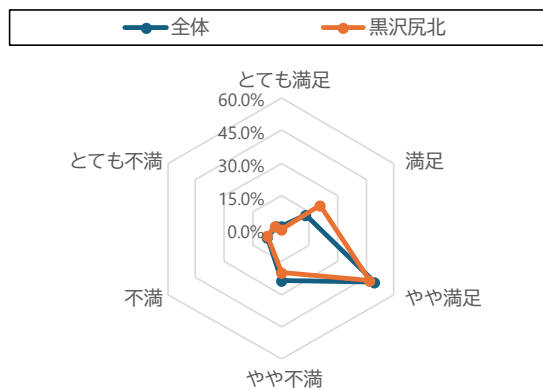
	全体	70歳以上
とても満足	1.2%	0.8%
満足	13.0%	12.0%
やや満足	49.6%	55.2%
やや不満	23.8%	19.6%
不満	7.3%	5.6%
とても不満	2.0%	1.2%
平均点	2.70点	2.78点



### 居住地区別

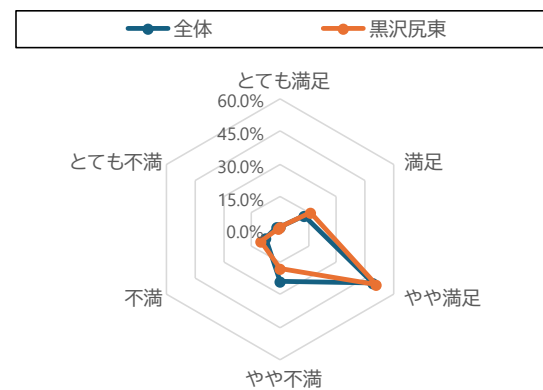
#### ■ 黒沢尻北

	全体	黒沢尻北
とても満足	1.2%	0.0%
満足	13.0%	20.9%
やや満足	49.6%	47.0%
やや不満	23.8%	20.0%
不満	7.3%	7.0%
とても不満	2.0%	2.6%
平均点	2.70点	2.79点



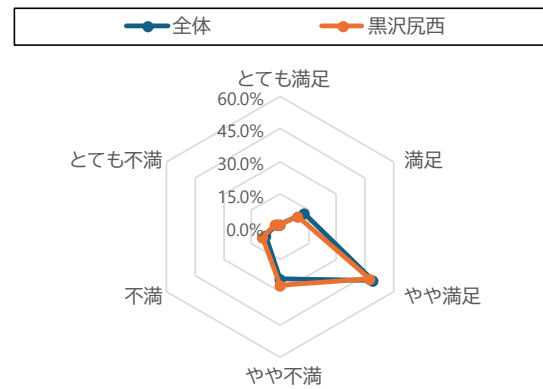
#### ■ 黒沢尻東

	全体	黒沢尻東
とても満足	1.2%	1.1%
満足	13.0%	15.9%
やや満足	49.6%	51.1%
やや不満	23.8%	18.2%
不満	7.3%	10.2%
とても不満	2.0%	1.1%
平均点	2.70点	2.76点



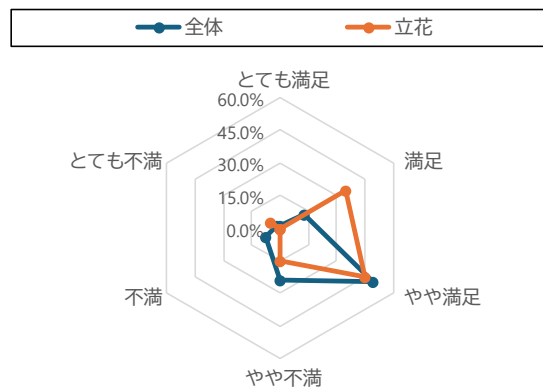
■黒沢尻西

	全体	黒沢尻西
とても満足	1.2%	1.4%
満足	13.0%	9.5%
やや満足	49.6%	47.3%
やや不満	23.8%	27.0%
不満	7.3%	9.5%
とても不満	2.0%	2.7%
平均点	2.70点	2.57点



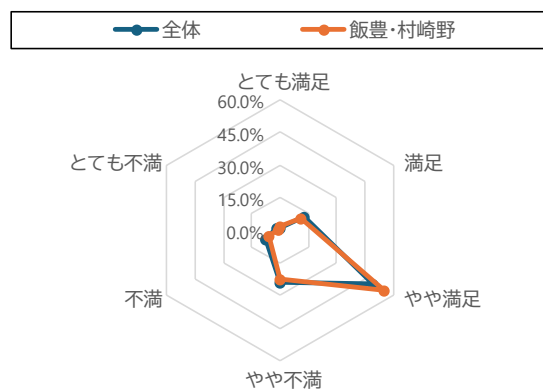
■立花

	全体	立花
とても満足	1.2%	0.0%
満足	13.0%	35.0%
やや満足	49.6%	45.0%
やや不満	23.8%	15.0%
不満	7.3%	0.0%
とても不満	2.0%	5.0%
平均点	2.70点	3.05点



■飯豊・村崎野

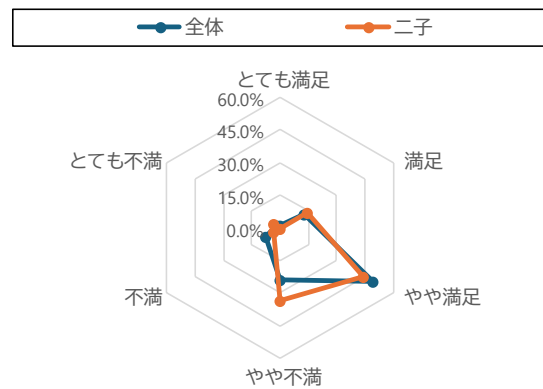
	全体	飯豊・村崎野
とても満足	1.2%	1.9%
満足	13.0%	11.2%
やや満足	49.6%	55.1%
やや不満	23.8%	22.4%
不満	7.3%	5.6%
とても不満	2.0%	0.9%
平均点	2.70点	2.78点



## II 調査結果

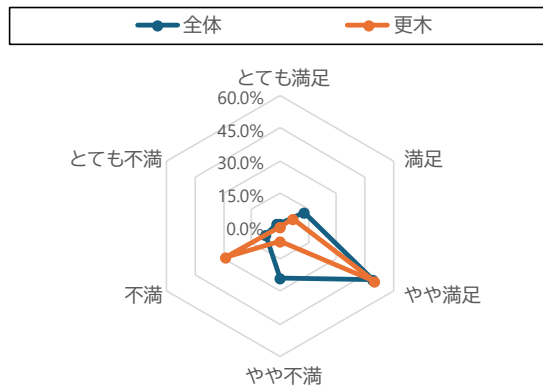
### ■二子

	全体	二子
とても満足	1.2%	0.0%
満足	13.0%	14.8%
やや満足	49.6%	44.4%
やや不満	23.8%	33.3%
不満	7.3%	3.7%
とても不満	2.0%	3.7%
平均点	2.70点	2.63点



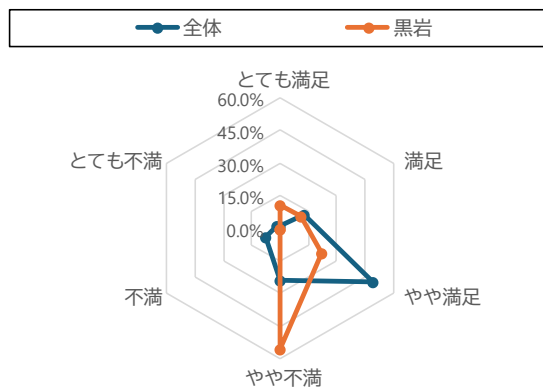
### ■更木

	全体	更木
とても満足	1.2%	0.0%
満足	13.0%	7.1%
やや満足	49.6%	50.0%
やや不満	23.8%	7.1%
不満	7.3%	28.6%
とても不満	2.0%	0.0%
平均点	2.70点	2.38点



### ■黒岩

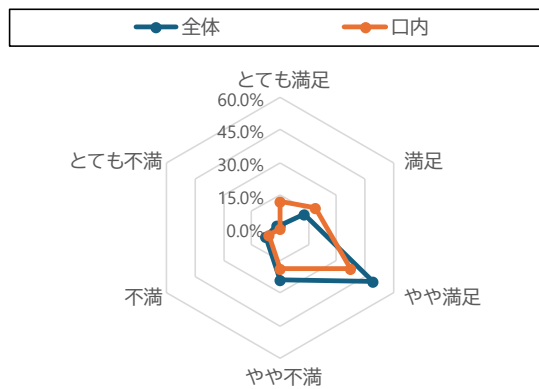
	全体	黒岩
とても満足	1.2%	11.1%
満足	13.0%	11.1%
やや満足	49.6%	22.2%
やや不満	23.8%	55.6%
不満	7.3%	0.0%
とても不満	2.0%	0.0%
平均点	2.70点	2.78点





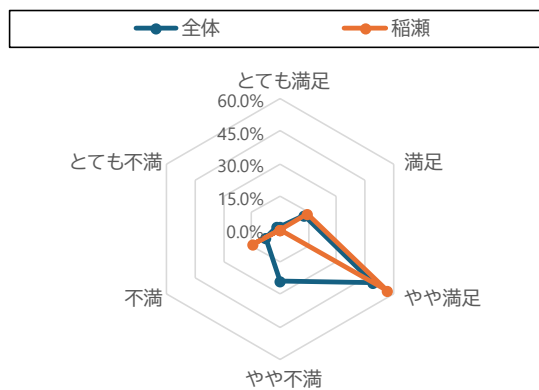
■口内

	全体	口内
とても満足	1.2%	12.5%
満足	13.0%	18.8%
やや満足	49.6%	37.5%
やや不満	23.8%	18.8%
不満	7.3%	6.3%
とても不満	2.0%	0.0%
平均点	2.70点	3.13点



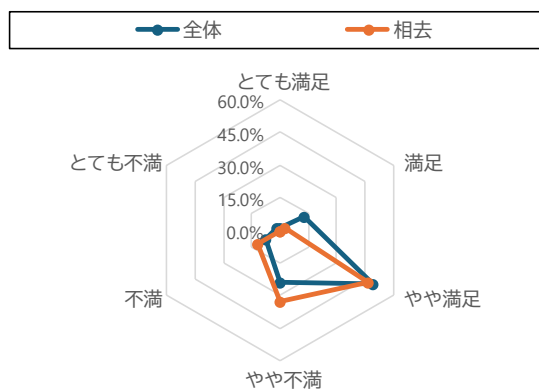
■稲瀬

	全体	稲瀬
とても満足	1.2%	0.0%
満足	13.0%	14.3%
やや満足	49.6%	57.1%
やや不満	23.8%	0.0%
不満	7.3%	14.3%
とても不満	2.0%	0.0%
平均点	2.70点	2.83点



■相去

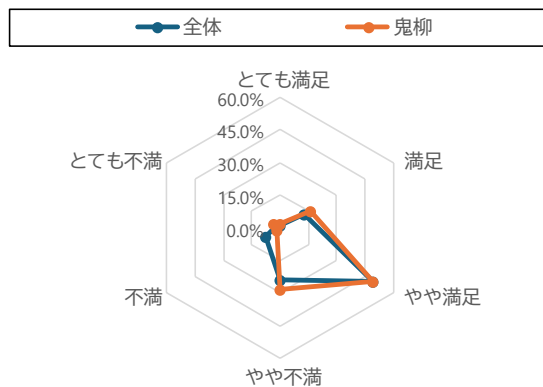
	全体	相去
とても満足	1.2%	0.0%
満足	13.0%	2.9%
やや満足	49.6%	47.1%
やや不満	23.8%	32.4%
不満	7.3%	11.8%
とても不満	2.0%	0.0%
平均点	2.70点	2.44点



## II 調査結果

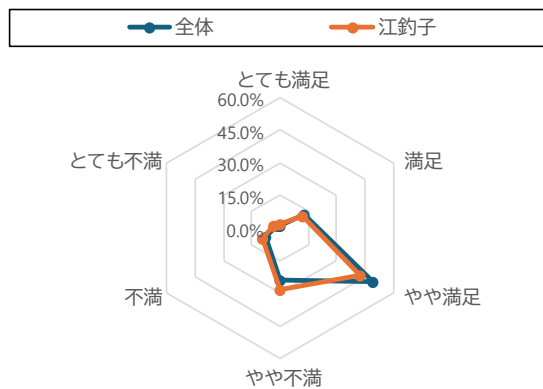
### ■鬼柳

	全体	鬼柳
とても満足	1.2%	1.6%
満足	13.0%	15.9%
やや満足	49.6%	49.2%
やや不満	23.8%	28.6%
不満	7.3%	1.6%
とても不満	2.0%	3.2%
平均点	2.70点	2.78点



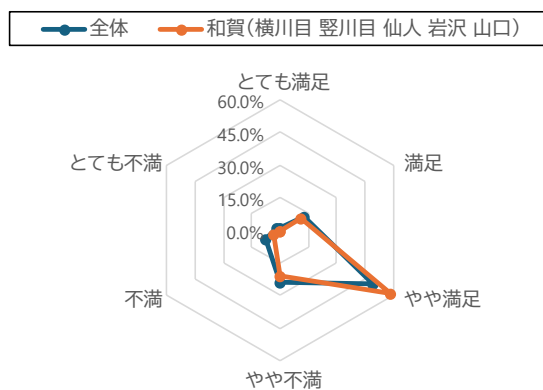
### ■江釣子

	全体	江釣子
とても満足	1.2%	2.1%
満足	13.0%	11.5%
やや満足	49.6%	42.7%
やや不満	23.8%	28.1%
不満	7.3%	9.4%
とても不満	2.0%	3.1%
平均点	2.70点	2.58点



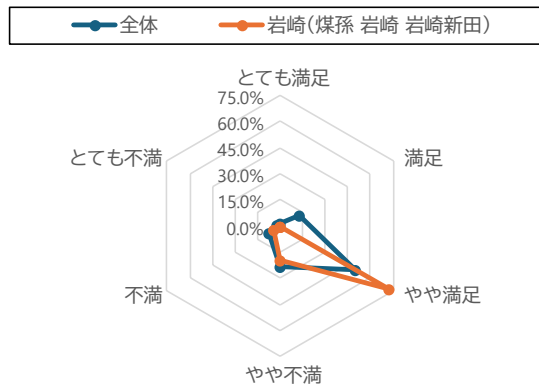
### ■和賀（横川目 豎川目 仙人 岩沢 山口）

	全体	和賀（横川目 豎川目 仙人 岩沢 山口）
とても満足	1.2%	0.0%
満足	13.0%	11.3%
やや満足	49.6%	58.5%
やや不満	23.8%	20.8%
不満	7.3%	3.8%
とても不満	2.0%	0.0%
平均点	2.70点	2.82点



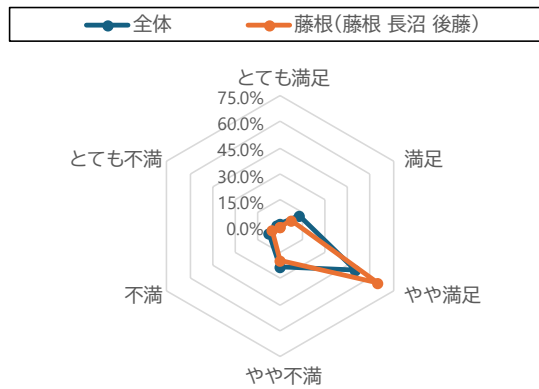
■岩崎（煤孫 岩崎 岩崎新田）

	全体	岩崎（煤孫 岩崎 岩崎新田）
とても満足	1.2%	0.0%
満足	13.0%	0.0%
やや満足	49.6%	72.0%
やや不満	23.8%	20.0%
不満	7.3%	4.0%
とても不満	2.0%	0.0%
平均点	2.70点	2.71点



■藤根（藤根 長沼 後藤）

	全体	藤根（藤根 長沼 後藤）
とても満足	1.2%	0.0%
満足	13.0%	7.5%
やや満足	49.6%	65.0%
やや不満	23.8%	20.0%
不満	7.3%	5.0%
とても不満	2.0%	0.0%
平均点	2.70点	2.77点




















## 15 市政に関する意見など

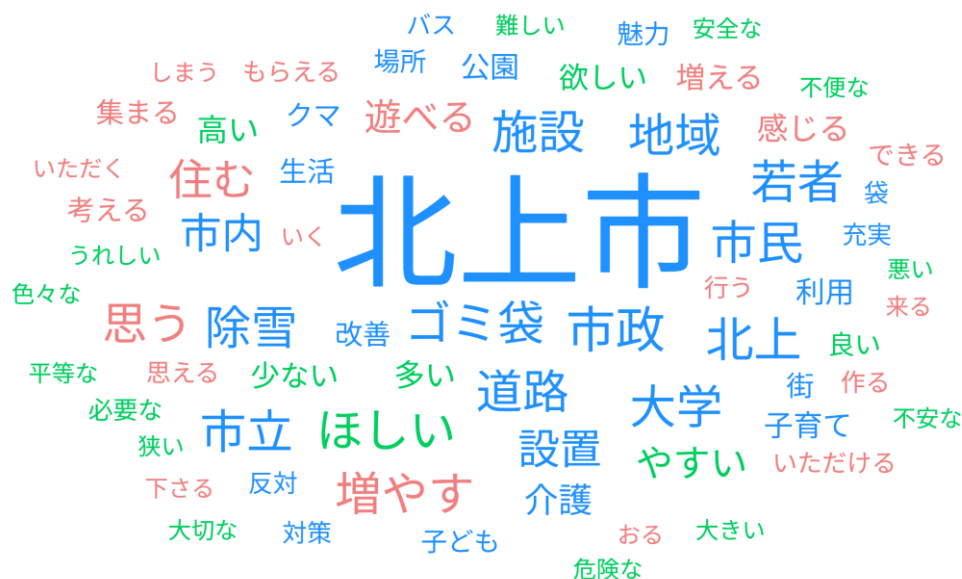
### 15-1 市政に関する意見など

- ▶ 回答いただいた 258 件について、記述内容に応じて以下の項目に分類したところ、各項目の意見の合計件数は 354 件となりました。
- ▶ 『市政について』が 62 件と最も多く、次いで、『子ども・子育て・教育について』（45 件）、『道路・交通について』（39 件）となっています。
- ▶ 『市政について』では、「まちづくり」、「手続き・窓口」、「広報」及び「議会・議員」についての意見が多くなっています。

〇\_Q1 市政に関するご意見などがありましたら、自由にご記入ください

項目	件数	
市政について	62	
子ども・子育て・教育について	45	
道路・交通について	39	
大学について	35	
誘致・観光について	33	
ごみ袋・ごみについて	27	
高齢者について	21	
医療福祉について	14	
クマについて	13	
除雪について	12	
施設について	12	
税金について	9	
北上駅について	6	
公園について	5	
アンケートについて	5	
その他	10	
なし・わからない	6	
意見数計	354	

※2つ以上の項目にまたがる意見はそれぞれの項目に分類した



※ユーザーローカルテキストマイニングによる分析 (<https://textmining.userlocal.jp/>)

### 【主な意見】

※各項目と関連性の高い意見を一部抜粋した

※読みやすさを考慮して一部、記述を省略または変更して掲載した

## 1 市政について

- 現在居住している地域は高齢化、人口減少が顕著であり、将来の明るさが見えづらい。市中心部だけではなく周辺地域も活気があふれる様な総合計画を策定して頂きたい。  
(60代男性)
- 全ては安心・安全なまちづくりのため、住民・企業・行政が担える役割分担の議論を進めてください。昨今の議会中継を拝見する限り、現在の議会には期待できかねます。  
(60代男性)
- 広報が来ないので、何をしているのか分かりませんし、市のホームページも必要な時に必要な情報しか見ません。情報の展開方法を変えて下さい。(50代男性)
- 農業従事者が減少している現状です。農業政策に力を入れてほしい。農家の収入が安定していない(材料などの高騰など)。(70代女性)
- 災害時の行政サービスを分かりやすくして欲しい。地区で何が利用出来るか、決まった一部の方々のものにならないように公共性をもっと改善して欲しい。(50代男性)
- ネットでの手続きが簡単になるといいのだが、北上市にアクセスしたと思っても中央につながってしまい最終的に休みを取って足を運ばないといけない。年金や保険の手続きなど若者が側にいないので苦戦する。(年代不明 女性)

## II 調査結果

---

### 2 子ども・子育て・教育について

- 何よりも子どものための市政をしてほしいです。今の40代以下の人の生活を優先してください。他の市町村から人を集めるだけでなく、北上市で人口を増やす施策を行ってほしいです。イベントを企画するのも良いですが、それはきっかけにすぎません。何十年後も持続的に産業や暮らしが維持される施策を期待しています。頑張ってください。応援してます。(20代男性)
- 子どもが3人以上いる家庭にお金を配っていたが1人でも2人でも大変なのは変わらないと思うので、不平等に感じました。お金を出すなら全家庭に平等にしてほしい。(30代女性)
- 若い人達の職場を増やし子育てしやすい市にしてほしい。(60代女性)
- 子供達が遊びに来られる施設がない。通年型の施設の誘致で子供達が来なくなる町作りを望む。(60代男性)
- 猛暑の時期、真冬の降雪時期など、家以外で子どもたちが安全に安心して遊ばせられるような場所があれば嬉しいです。一時、市のLINEへ登録しましたが乳幼児を育児中の親への情報しかありませんでした。就学した子育て世帯にはあまり参考になる情報がありませんでした。小学生や中学生がゲーム機に負けないような魅力を感じ、習い事とまで何かははっきりとした目的がなくとも気軽に楽しく遊べる場所、新たに興味や関心が持てるものを見つけられる場、校則に反せず安心して遊べる場所。家族で出かけたくなるような場所が、商業施設以外にもあればと思います。(40代女性)

### 3 道路・交通について

- 道路に穴があったり段差があったりボロボロ。それを避けようとして急ブレーキや急ハンドルをしなければいけないところが多々ある。白線もほとんど見えなくて他県から来た人はどうなっているのか戸惑っていると思います。(40代女性)
- 地方道の老朽化(橋も含む)。北上市と合併後部分補修のみで、60年近く経っている。又は、補修していない。橋などの破損が多い。(60代男性)
- 隣接した市町を車で走っていると、北上市に入った途端、道路の悪さを感じます。昭和の人間はつぎはぎ＝貧乏のイメージを持ちます。道路のつぎはぎが北上市の貧乏を表している様で恥ずかしく思います。道路脇の雑草も種がこぼれ落ちる頃にしか除草されません。せっかく道路や公園を造っても雑草だらけでは美観を損ねます。北上市は美的センスが感じられません。もっと芸術にふれる場や“きれいにする”という意識を向上させる取り組みをしてほしいです。(50代女性)
- 様々な企業が工場を新設しているが、人口増加していくと考えると、市内の道路の狭さや、渋滞防止への対策が不安だと感じます。(20代女性)
- バス専用助成券をバス・タクシー共通助成券に全て変更して欲しい。家の近くにバス停がない人は利用できていない人々がいます。(バス路線から離れている地域の人)(70代女性)

#### 4 大学について

- 市立大学は早期にスタートすべき。人が集まり、人が楽しむ北上市でなければ北上市の発展は望めないと思います。(60 代男性)
- 市立大学はしっかり将来を考えていただきたいです。学生が、学び、北上市、岩手県のために能力を生かし、雇用を確保できるシステムをつくれるよう。だれでも入学できる、とりあえず入れる大学ではないことを願います。大学ができることによって、北上市も色々な恩恵を受けるのも予想できます。大学ビジネスのモデルになっている都市を真似るのではなく、越えるように、もっと真剣に取り組んでいただきたいです。(10 代女性)
- 北上市立工科大学設立に関して意見させて下さい。北上市内を営業でまわっていて、北上市立工科大学の話になると全員の方が異論なく設立に反対してます。そこには市民サービスの低下が懸念されるという意見が多数でした。北上市が市民に大学設立を理解してもらえるように、説明が足りていないのではないのでしょうか？もし設立するのであれば、市民の理解を得る意味で、住民投票で過半数の支持を得てから進めるべきではないのでしょうか。そうしてこそ市民主導の市政かなと思います。(40 代男性)
- 北上市立工科大学（仮称）の設置について、とても不安です。子どもの数が年々減少し、公立高校の定員割れが続く中、新設の大学が必要とは思えません。県内の既存の大学等との連携によって企業等が必要とする専門的知識を取得する等できないものではないのでしょうか。(70 代女性)
- 北上に大学を設置するメリットがあまり感じられない。現在、大学の経営が厳しくなっていて学生の募集を停止する大学が増えてきている。北上の大学もこのようになる可能性があるため、リスクを犯してまで大学をつくる必要はないのではないかと。大学を設置するお金があるのなら、もっと子育てや教育などの支援を充実させて欲しい。私は高校生だけど、今、北上に大学があったとしても行こうとは思わない。日本には魅力のある大学が沢山あるので、本当に大学を設置するのなら北上の大学にしかない魅力をアピールしなければ人は来ないと思う。(10 代女性)

#### 5 誘致観光について

- 大人も楽しめるショッピングセンターや遊べるテーマパークなどを作って頂けると、市内に住んでいる方はもちろん、県外からの観光客も増え、楽しい北上市になるのでは？と思います。出来る限りで構いませんが、検討していただけるとありがたいです。(30 代女性)
- 商業施設はもう少し活気があっても良いと思いますが特に 10 代～30 代の若者がウキウキ、ワクワクする様な北上であってほしいです。北上に居ればこれが出来る、北上に来ればこれが楽しい。来て良かった、住んでいて良かったと思える誇れる北上市であってほしいと思います。(70 代女性)
- みちのく郷土芸能まつり、展勝地桜祭などの観光イベントに新鮮さが感じられない、なんとなく継続しているよう。新たな企画などを考え、より魅力的なイベントにできないか。桜祭の渡し船を復活させては、新幹線駅から展勝地までのアクセスを渡し船活用とすることを売りにするのも。(70 代男性)



## II 調査結果

---

- “北上市”と言えこれというものがない。文化芸術をもっとアピールする。(鬼剣舞など)市の農産物をもっとアピールする。(二子さといもなど)(10代女性)

### 6 ごみ袋・ごみについて

- ゴミ袋がとても高額な割にすぐにやぶけてしまうのが困る。(力を加えず、「スーツ」と切れてしまう)(30代男性)
- ごみ袋が高い。絶対使う物なのに、高いのは困る。もう少し値段をどうにかしてほしい。(40代女性)
- 最近、外国人居住者も多く見かけますが、ゴミに対しての周知はされているのか心配になります。道路脇へのゴミの投棄が気になります。(70代女性)

### 7 高齢者について

- 老人施設になかなか入所出来ない状況が現実。老老介護が多い。(70代女性)
- 色々な制度があっても、その情報を受けとれず、困っている高齢者なども、たくさんいるかと。情報の共有や周知の仕方。(70代女性)
- 免許証を返した後について不安がいっぱいあります。そして、冬期間の徐雪など不安だらけです。コミュニティバスが通らず、乗り合いでタクシーを使用しなければいけない場所です。すぐ近くにバス停はあるけど、今はバスが通っていない。今後のことを考えると不安だらけです。(60代男性)

### 8 医療福祉について

- 市を存続していく上で、育児や出産のサポートは大切ですが、それ以前の普段の生活で、健康的に不安があった時にスムーズに診てもらえる、継続して通院しやすい医療機関が少ないと思います。産婦人科などは妊婦以外も行くことを考えると数が足りていないと感じています。(20代女性)
- 市役所の障がい者用の駐車スペースに屋根があるとよい。(雨の日の乗り降りが大変、入り口で乗り降りした後、車を移動するとき、車いすに乗った障がい者を外で一人にさせられない。)街の中を車いすで移動したくても歩道が狭かったり、ボコボコしていたり。横断歩道から歩道にあがるとき、段差がありすぎて、上がれず危ない。道路の舗装状態が良くない道が多すぎる。車に乗っていて辛いときがある。さくら野の車いす用トイレが少ない。とても狭いので補助をしてくれる家族の移動(トイレ内の)がいつも大変。便座が冷たいので、冬場はとても辛い。健常者のトイレの便座は温かいようです。どうして障がい者のトイレは冷たいのでしょうか?トイレまで、とても遠い。車いすを利用している人だけではなく、お年寄りの人も大変そうでした。医療的ケアが必要な人たちの医療型ショートステイができる施設が必要です。医療的ケアの子や大人の皆さんとたくさん出会います。どうして北上市に施設を作ることができないのでしょうか?介護する家族の精神的な安心にもなります。必要なケアをしっかりと誰でも受けられるような北上市になりますよう、お願いします。(本人の声を家族が代筆しました。)(20代女性)



- 介護・医療保険者証についてですが、保険証、認定証、受給者証、負担割合証など、マイナンバーカード1つで更新や受付がすぐ出来るようにしてもらえたらうれしいです。(50代男性)

### 9 クマについて

- 各地で相次ぐクマによる被害が拡大し、とうとう民家の住人が襲われて命を落とされました。近年クマの個体数も増え、人間の生活圏への出没が後を絶たない状況にあります。里山では少子高齢化、過疎化が急速に進んで、もはやクマとの共存、注意喚起では避けられない状況にきています。これらを踏まえて、これ以上危険が及ばないよう、組織を立ち上げてクマを捕獲（駆除）して、安心して住める地域にしてほしい。(70代男性)
- 熊の目撃情報に対してどのように市は人々を守っていくのか気になります。注意の呼びかけはありがたいと思いますが、こちら側が注意している場合でもやはり怖いと感じます。特に子供の登下校が心配です。(30代男性)
- 危険対策（熊）。人身被害が出る前の対応が必要不可欠です。今後何を行う計画か報道してほしい。(60代女性)

### 10 除雪について

- 除雪に力を入れてもらいたいです。道路状況が悪くて事故を起こしそうになります。(50代女性)
- 冬場の除雪車が、家の前にたんまり雪を寄せてくるのをなんとかしてほしい。(50代男性)
- 私道なので、除雪車が入ってこず、個々で除雪している。住宅の住人達も高齢者が多くなっております。大型車は無理でも中型・小型の車は入ってもらえないのでしょうか？他の所と違い、雪量の多い所です。(60代男性)

### 11 施設について

- 北上市図書館をよく利用しております。立地、環境もよく落ち着いて本を読んだり借りたりしています。和賀も以前よりずっと利用しやすくなりましたが本の種類が多くないので少し残念です。江釣子に行く気が起きません。狭すぎませんか？小さいうちから本に親しむ事は大切だと思うので、幼児から高齢者まで行きやすいよう、また魅力ある図書館にして頂ければな、と思っております。(60代女性)
- 空き家対策と活用、空家をリノベーションし県内外からの人達個人又は会社に住居又は事務所として貸し出す事により地域の活性化をはかる。市内の旧商店街の建物が古くなり、いつ崩壊等あるのではと見る都度不安を感じております。市として取り組みの検討は行なっているのでしょうか？(70代男性)

## II 調査結果

---

### 12 税金について

- ゴミ袋が高いです。地域の会費が高く生活が苦しい。市民税も高い。物価高でツライ。国だけではなく、市でも、市民平等に（非課税とか子供いるとかなどの分類なし）支援があると助かる。（30 代女性）
- 住民税やゴミ袋代が高く物価高が影響していて生活が苦しい。緩和できるところはしてほしい。（40 代女性）

### 13 北上駅について

- 北上線自体もですが、西口のおでんせ、本来顔であるはずの施設が人の集まりがなく魅力を感じない。駅東口について、ホテル、マンション等の活用が始まったのは良いが、何もない。何もなくとも人が集まる場所なので、もっと地元を発信する機会に繋げるよう活用を考えるべきと思う。市外の人にも来てもらえるよう、北上に行けばコレがあるというような施設を行政が主導して、もっと積極的に誘致してほしい。（30 代男性）
- 駅前（西口、東口）に眼科や内科の病院が出来て、通院するのに便利です。感謝しています。（70 代女性）

### 14 公園について

- 公園内に日影を作してほしい。（50 代女性）
- 展勝地がとても楽しい感じになって、とてもうれしく思う。北上市の色々な所を良くして、住んでいて楽しい町を作してほしい。廃れている公園を改良して行ってほしい。（10 代男性）

### 15 アンケートについて

- このようなアンケートが届かなければ、市政に参加することも出来なかったでしょうし、このような調査があることも知らなかったです。選んでくれてありがとうございます。北上市の発展のためにお互いにがんばりましょう！！（70 代女性）
- もっとわかりやすい回答がほしい。「わからない」の回答欄がほしい。（30 代女性）

# Ⅲ 調査結果のまとめ

## 1 北上市の取り組みについて

### 1-1 大学の設置について

- ▶ 「北上市立工科大学（仮称）の設置に関して期待できると思う点」において、「地域経済の活性化に期待」、「大学進学希望者の新たな進路の選択肢として期待」及び「企業と研究者の連携による産業の活性化に期待」で3割前後と、大学の設置について市民の期待が寄せられる一方、「特にない」が32.5%と最も高くなったことから、大学設置の効果を具体的にイメージできない市民も多いことがわかった。

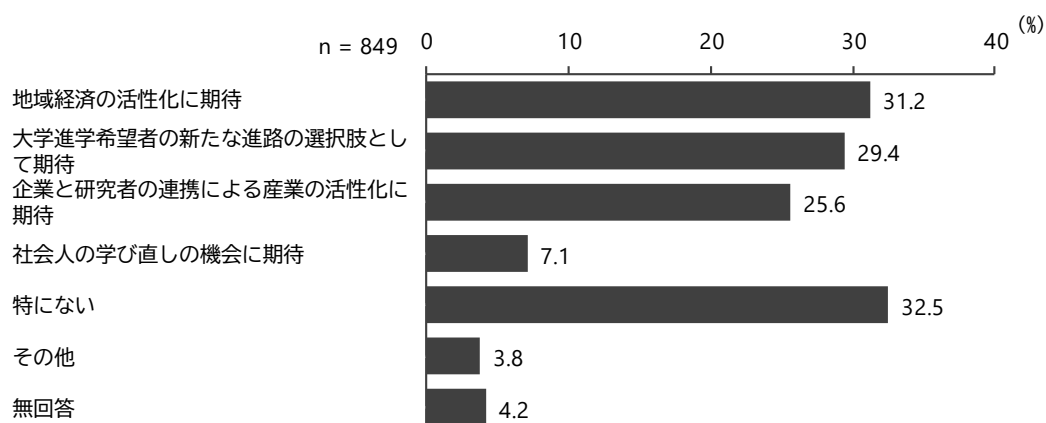
自由意見においては、まちなかの活性化を期待する声、積極的な政策の推進を求める意見などがみられた。

- ▶ 「北上市立工科大学（仮称）の設置に関して心配に思う点」において、「大学の経営が成り立つか心配」、「大学に学生が集まるか心配」及び「市の財政が心配」で3割台後半～4割台半ばとなっている。

自由意見においては、少子化のなかで大学を新設することの必要性を疑問視する意見、将来にわたっての大学の維持を心配する声などがみられた。

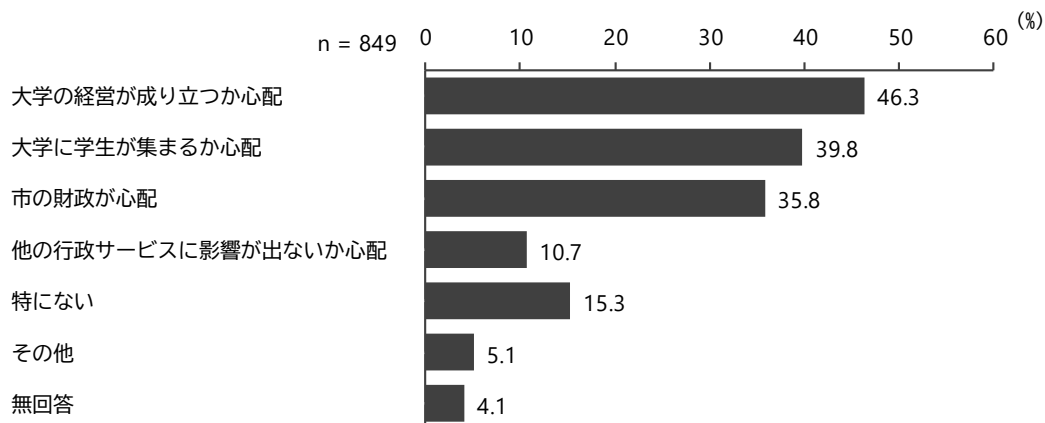
- ▶ 自由意見において、大学の将来を考えることや、市民の意見を聞くことなど、より深く慎重な検討を求める意見もみられた。
- ▶ 市民には大学設置への期待もある一方、経営面や財政面への懸念がうかがえる。

【全体／北上市立工科大学（仮称）の設置に関して期待できると思う点】（再掲）



### Ⅲ 調査結果のまとめ

#### 【全体／北上市立工科大学（仮称）の設置に関して心配に思う点】（再掲）

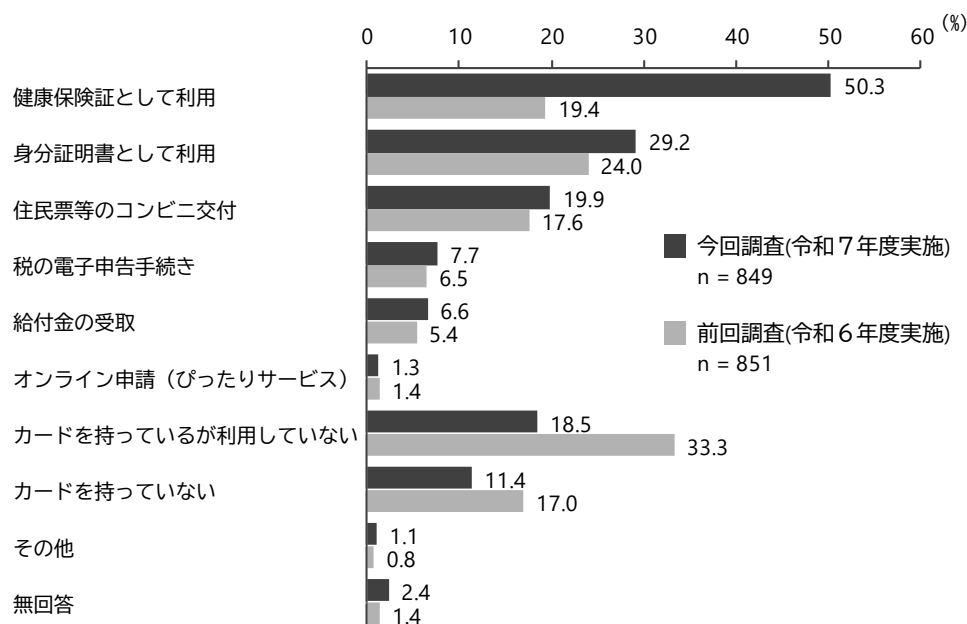


#### 1-2 マイナンバーカードの利用について

- ▶ 「マイナンバーカードを利用したサービス」において、「健康保険証として利用」が 50.3% と半数を超えているほか、「身分証明書として利用」及び「住民票のコンビニ交付」も約 2 ～ 3 割となっている。前回調査では「健康保険証として利用」は 19.4% となっており、30.9 ポイント上昇したことから、特に健康保険証としてのマイナンバーカードの利用が進んでいると考えられる。

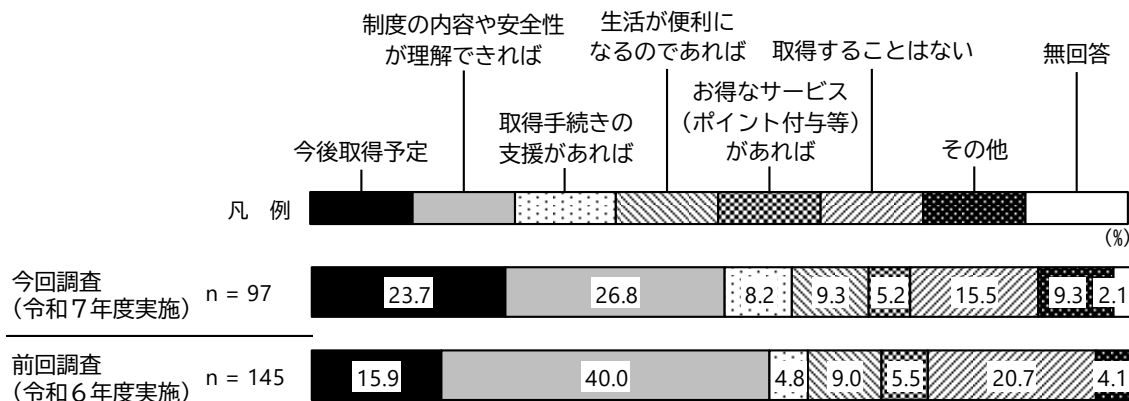
一方、「カードを持っているが利用していない」が 18.5%、「カードを持っていない」が 11.4% となっており、利用していない方が全体の約 3 割となっている。

#### 【全体／マイナンバーカードを利用したサービス】（再掲）



- ▶ 「どのようになればマイナンバーカードを取得したいと思うか」において、「制度の内容や安全性が理解できれば」が26.8%となった。前回調査では40.0%となっており、13.2ポイント下降しているが、前回と同様に最も高くなっている。
- ▶ マイナンバーカードについては、特に健康保険証としての利用が進んでいる一方、持っているが利用していない方や持っていない方も少なくないことから、より一層の普及に向けて、引き続き、制度や安全性についての周知などの取り組みが求められている。

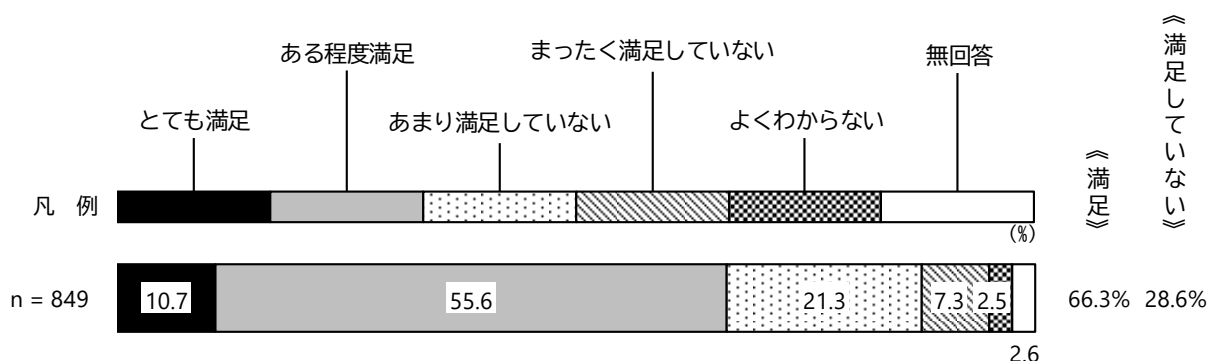
【全体／どのようになればマイナンバーカードを取得したいと思うか】（再掲）



### 1-3 商業施設について

- ▶ 「お住いの地域周辺の商業施設の満足度」において、「とても満足」と「ある程度満足」をあわせた《満足》が66.3%と半数を超えているが、「あまり満足していない」と「まったく満足していない」をあわせた《満足していない》も28.6%と、3割近くとなっている。

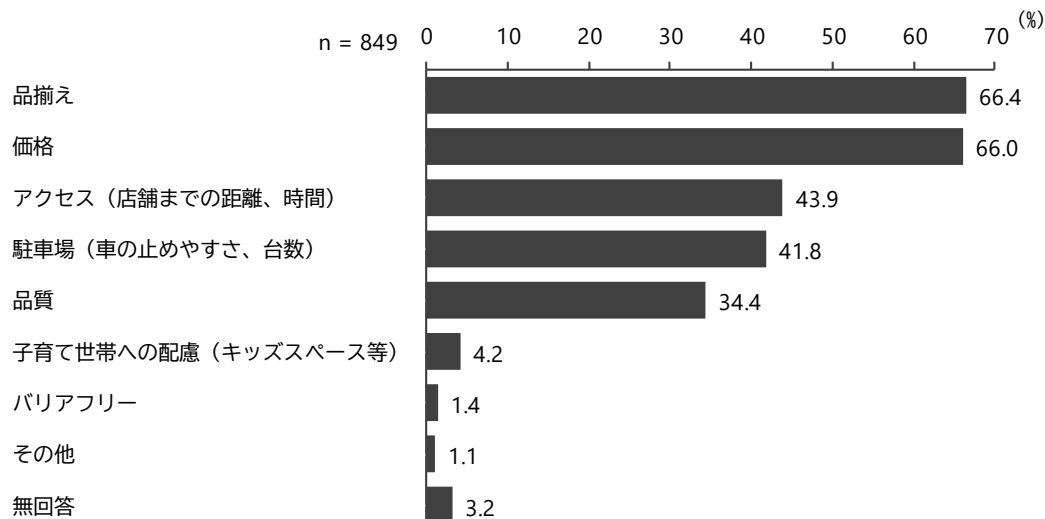
【全体／お住いの地域周辺の商業施設の満足度】（再掲）



- ▶ 「商業施設で重視しているものは何か」において、第1位の「品揃え」が66.4%、第2位の「価格」が66.0%と、いずれも6割台半ばとなっており、第3位の「アクセス（店舗までの距離、時間）」(43.9%)と20ポイント以上の差があることから、品揃えと価格については特に重視されている状況がうかがえる。

### Ⅲ 調査結果のまとめ

【全体／商業施設で重視しているものは何か】（再掲）



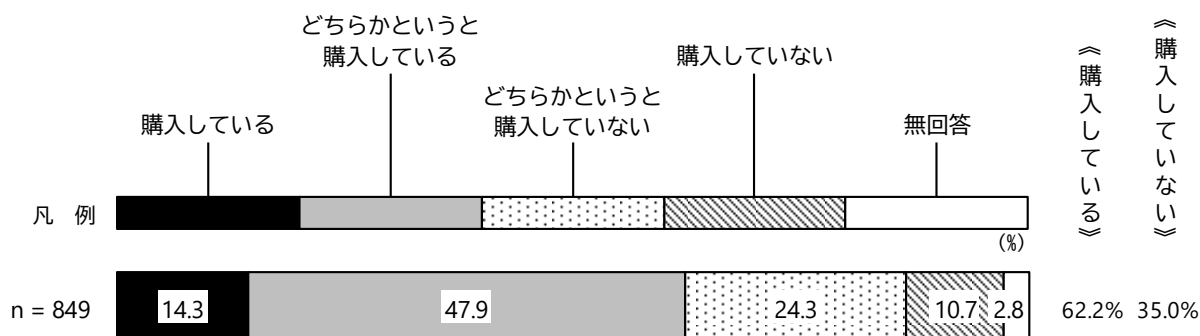
- ▶ お住いの地域周辺の商業施設については、物価高が続くなかであっても、求めている商品の購入しやすさが重視されている状況がうかがえる。

#### 1-4 北上市産の農産物の購入について

- ▶ 「北上市産の農産物を進んで購入しているか」においては、「購入している」と「どちらかという購入している」をあわせた《購入している》が62.2%と半数を超えている。

前回調査との大きな傾向の差はみられないが、前回調査では《購入している》は58.6%となっており、今回調査では3.6ポイント上昇した。

【全体／北上市産の農産物を進んで購入しているか】（再掲）

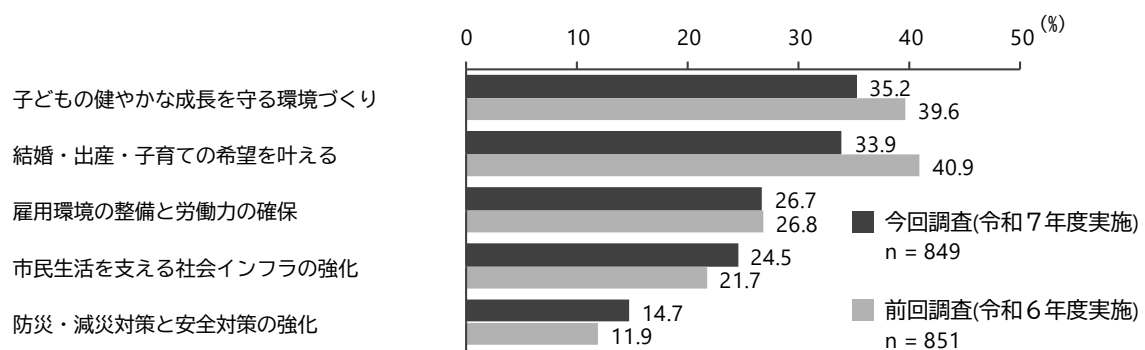


## 2 北上市が優先して取り組むべき施策

### 2-1 北上市の総合計画において定めている 22 の基本施策について

- ▶ 北上市の総合計画において定めている 22 の基本施策に関して、「市はどれを優先して取り組んでいくべきか」について、上位 5 項目は「子どもの健やかな成長を守る環境づくり」、「結婚・出産・子育ての希望を叶える」、「雇用環境の整備と労働力の確保」、「市民生活を支える社会インフラの強化」、「防災・減災対策と安全対策の強化」となった。

【全体／市はどれを優先して取り組んでいくべきか】（上位 5 項目を抜粋して掲載）



### 2-2 「子どもの健やかな成長を守る環境づくり」「結婚・出産・子育ての希望を叶える」

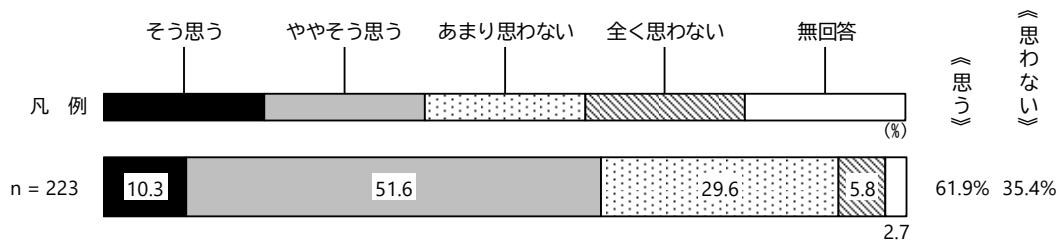
- ▶ 「市はどれを優先して取り組んでいくべきか」において、全体では「子どもの健やかな成長を守る環境づくり」が 35.2%、「結婚・出産・子育ての希望を叶える」が 33.9%と、いずれも 3 割を超えている。また、すべての年代で「子どもの健やかな成長を守る環境づくり」は第 2 位以内、「結婚・出産・子育ての希望を叶える」は第 4 位以内となっており、子育てや結婚については、年代を問わず多くの市民が重視している分野であると考えられる。

前回調査では「結婚・出産・子育ての希望を叶える」が 40.9%で第 1 位、「子どもの健やかな成長を守る環境づくり」が 39.6%で第 2 位となっており、前年に引き続き、上位 2 項目を子育てや結婚に関わる分野が占めている一方、いずれも今回調査では回答割合がやや下降した。

- ▶ 「安心して子育てや教育ができると思うか」において、「そう思う」と「ややそう思う」をあわせた《思う》は 61.9%、「あまり思わない」と「全く思わない」をあわせた《思わない》は 35.4%となっている。



【全体／安心して子育てや教育ができると思うか】（再掲）

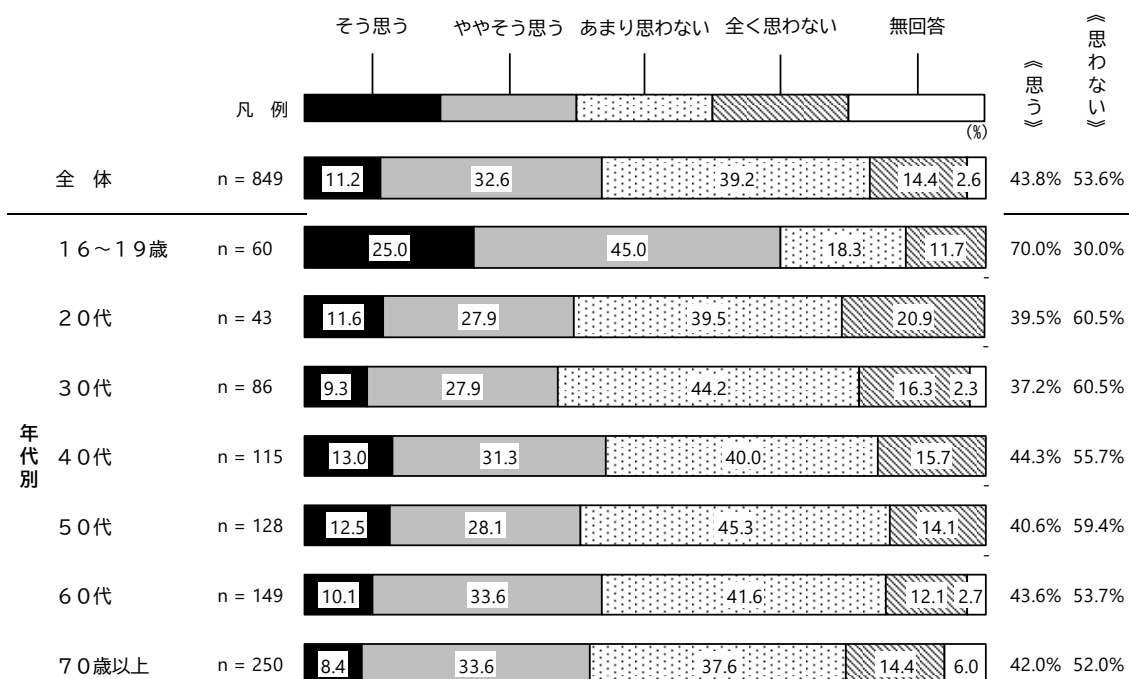


- ▶ 自由意見においても、子どもたちが安心・安全に遊べるような場所を求める意見のほか、学費や給食費のような子育てにかかる費用の減額や市での一部負担など、経済的な支援を必要とする意見も多くみられた。
- ▶ 北上市で安心して結婚・出産・子育てに取り組めるよう、妊娠・出産・育児についての切れ目のない支援体制をはじめとして、全世代にむけた福祉や教育分野の施策の、一層の充実が求められている。

## 2-3 「雇用環境の整備と労働力の確保」について

- ▶ 「市はどれを優先して取り組んでいくべきか」において、全体では「雇用環境の整備と労働力の確保」が26.7%で第3位となった。年代別にみると、20代から50代の約3割が回答しており、40代と50代では第2位となっている。
- ▶ 「生活に必要な世帯収入を得られているか」において、「あまり思わない」と「全く思わない」をあわせた《思わない》は53.6%と、「そう思う」と「ややそう思う」をあわせた《思う》を上回っている。年代別にみると、『20代』以上ではいずれの年代も《思わない》が約5割～6割と、半数を超えている。

【年代別／生活に必要な世帯収入を得られているか】（再掲）

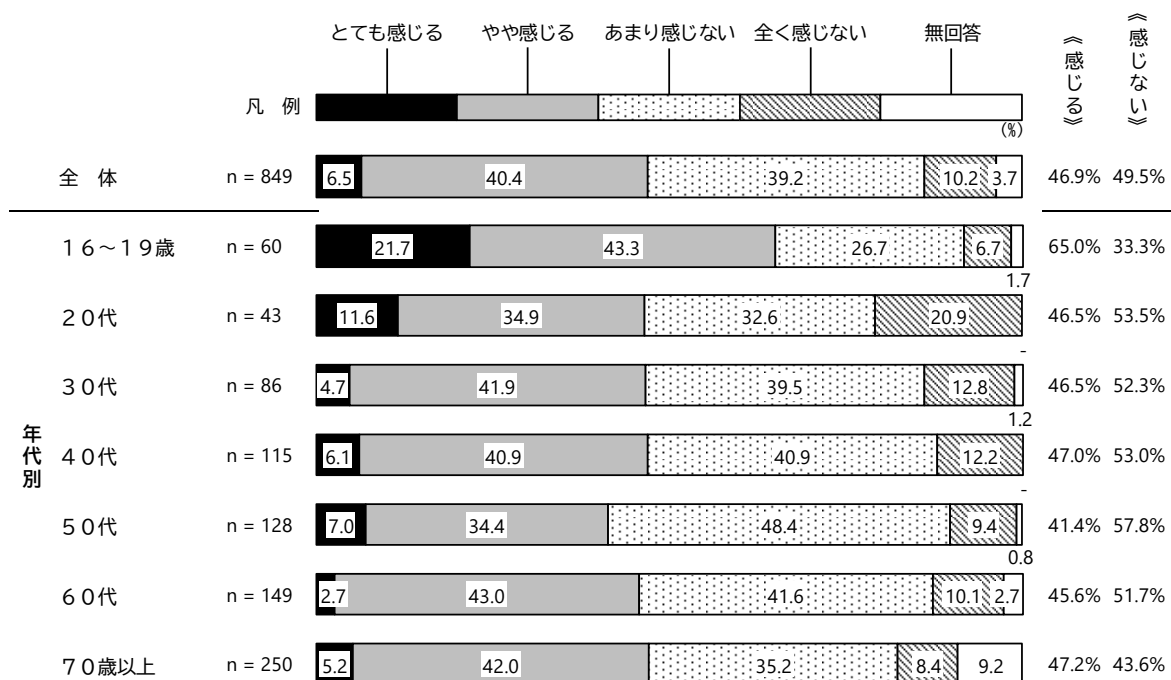




- ▶ 「ワークライフバランスが取れていると感じるか」において、「あまり感じない」と「全く感じない」をあわせた《感じない》は49.5%と、「とても感じる」と「やや感じる」をあわせた《感じる》を上回っている。年代別にみると、《感じない》は『20代』から『60代』では5割台と、半数を超えている。

なお、今回調査では『20代』から『60代』で《感じない》が半数を超えたことに関して、前回調査では《感じない》が半数を超えた年代は『30代』から『50代』にとどまっていたことから、ワークライフバランスが取れていないと感じる年代の幅が広がっている状況がうかがえる。

【年代別／ワークライフバランスが取れていると感じるか】（再掲）



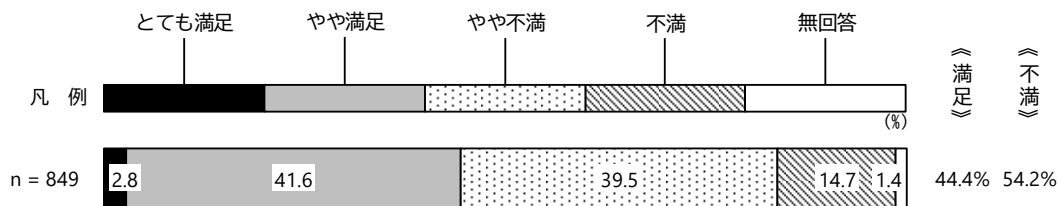
- ▶ 自由意見においても、雇用の確保や働きやすさ、生活に十分な賃金を求める意見がみられた。
- ▶ 安定した雇用機会の確保と、生活に必要な収入を得られる就労環境の充実が重要である。仕事と家庭の両立を支援し、誰もが自分らしく働けるようなワークライフバランスの実現や、地域産業の活性化に向けた取り組みの推進が求められている。

## 2-4 「市民生活を支える社会インフラの強化」について

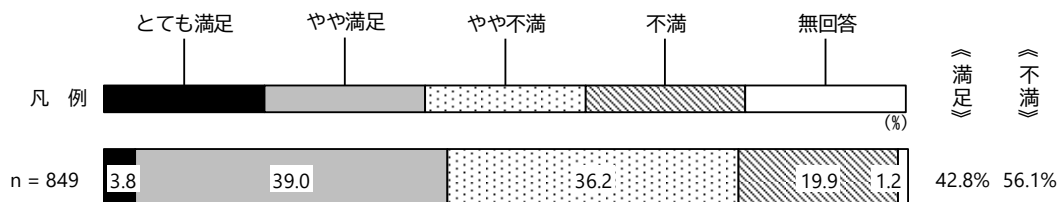
- ▶ 「市はどれを優先して取り組んでいくべきか」において、全体では「市民生活を支える社会インフラの強化」が24.5%で第4位となった。
- ▶ 「道路環境の満足度」において、「やや不満」と「不満」をあわせた《不満》が54.2%、また「除雪の満足度」において、「やや不満」と「不満」をあわせた《不満》が56.1%と、いずれも《不満》が半数を超えている。

### Ⅲ 調査結果のまとめ

【全体／道路環境の満足度】（再掲）

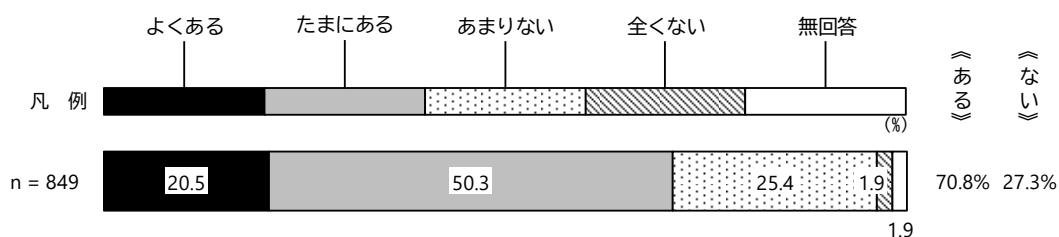


【全体／除雪の満足度】（再掲）



- ▶ 加えて、「交通事故の危険を感じることや感じる場所はあるか」において、「よくある」と「たまにある」をあわせた《ある》が 70.8%と高くなっている。

【全体／交通事故の危険を感じることや感じる場所はあるか】（再掲）



- ▶ 自由意見においても、道路の整備や除草、交通渋滞の解消など道路・交通についての意見が 39 件、除雪についての意見が 12 件と比較的多くなっている。
- ▶ 市民生活を支える社会インフラの強化は引き続き重要な課題である。除雪等を含む道路の整備については特に市民の関心も高く、道路環境の改善を望む状況がうかがえる。

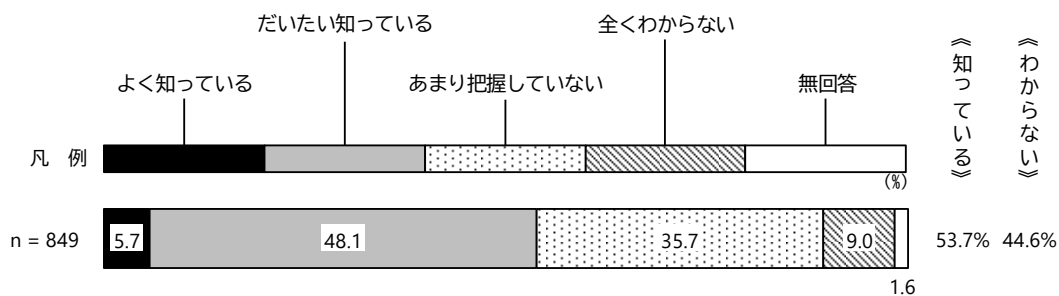
## 2-5 「防災・減災対策と安全対策の強化」について

- ▶ 「市はどれを優先して取り組んでいくべきか」において、全体では「防災・減災対策と安全対策の強化」が 14.7%で第5位となった。
- ▶ 「避難経路を把握しているか」において、「よく知っている」と「だいたい知っている」をあわせた《知っている》が 53.7%、「地域では災害時に助け合う関係ができていると思うか」において、「そう思う」と「ややそう思う」をあわせた《思う》が 50.3%と、いずれも半数を超えている。

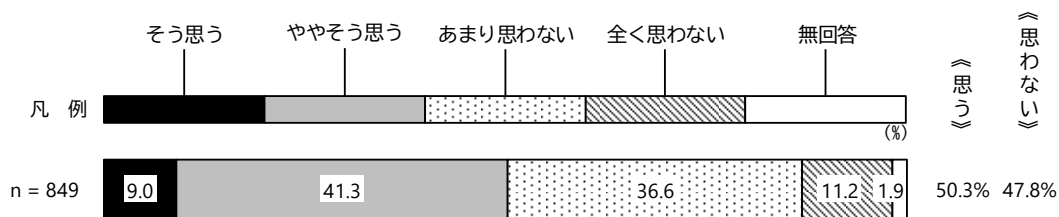
一方、「災害時の避難経路を把握しているか」において、「あまり把握していない」と「全くわからない」をあわせた《わからない》が44.6%、「お住まいの地域では、災害時に助け合う関係ができていると思うか」において、「あまり思わない」と「全く思わない」をあわせた《思わない》が47.8%と、いずれも4割台となっている。

- ▶ 地域住民が安心して避難できる体制の整備や、避難経路の周知、助け合いの仕組みづくりを進めることが求められている。

【全体／避難経路を把握しているか】（再掲）



【全体／地域では災害時に助け合う関係ができていると思うか】（再掲）



### 3 生活満足度の向上について

#### 3-1 生活満足度の向上について

- ▶ 「生活満足度の向上のために重要なこと」について、「とても重要」と「やや重要」をあわせた《重要》は、【7 健康状態】が91.8%と最も高く、次いで、【11 身の周りの安全】(89.5%)、【4 家計や資産】(84.8%)、【14 生活の楽しさ・面白さ】(84.3%)となった。
- ▶ 【7 健康状態】について、いずれの年代でも第2位以内と高くなっている。【8 介護のしやすさ・されやすさ】についても、『60代』及び『70歳以上』では第3位以内と高くなっているうえに、いずれの年代も《重要》が7割を超えている。

「市はどれを優先して取り組んでいくべきか」においては、「自分らしい生き方を支える健康寿命の延伸」は全体で第8位(12.4%)にとどまったものの、日常生活における市民の健康への関心は高く、介護や福祉に関わる取り組みについては、広く求められている。

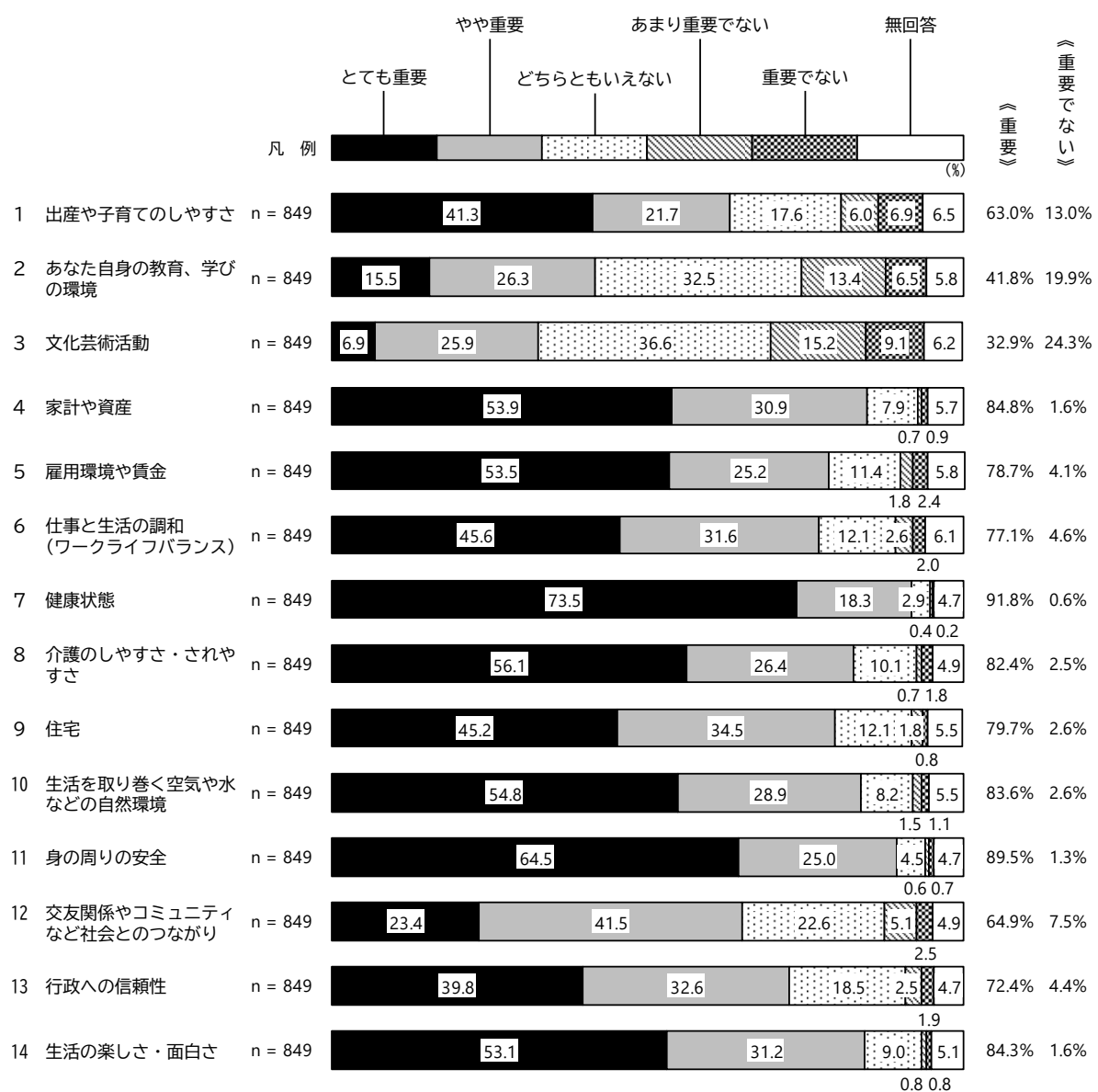
### Ⅲ 調査結果のまとめ

- ▶ 【5 雇用環境や賃金】及び【6 仕事と生活の調和（ワークライフバランス）】について、『50代』以下ではいずれも8割台後半～9割台後半となっており、雇用や仕事は、働き手世代で重視していることがうかがえる。

また、『60代』以下のすべての年代で【4 家計や資産】で《重要》が約8割～9割台後半と高く、年代を問わず重視していることがわかる。

- ▶ 雇用環境や家計については、「市はどれを優先して取り組んでいくべきか」においても「雇用環境の整備と労働力の確保」が全体で第3位となっていることから、改善を望む傾向がうかがえる。

【全体／生活満足度の向上のために重要なこと】（再掲）



【年代別／生活満足度の向上のために重要なこと】（《重要》の割合を掲載）

※各年代、順位ごとに **1位** **2位** **3位** **4位** と色付けしている

	16 ～ 19 歳	20 代	30 代	40 代	50 代	60 代	70 歳 以上	全体  (順位)	(%)
1 出産や子育てのしやすさ	70.0	67.4	77.9	70.4	58.6	60.4	56.0	63.0	12
2 あなた自身の教育、学びの環境	85.0	67.4	43.0	36.5	39.8	36.2	33.6	41.8	13
3 文化芸術活動	48.3	37.2	20.9	30.4	32.0	35.6	32.8	32.9	14
4 家計や資産	<b>96.7</b>	<b>93.0</b>	<b>98.8</b>	<b>93.9</b>	89.8	<b>81.9</b>	72.4	<b>84.8</b>	3
5 雇用環境や賃金	<b>95.0</b>	90.7	<b>96.5</b>	<b>92.2</b>	<b>92.2</b>	65.8	62.0	78.7	8
6 仕事と生活の調和（ワークライフバランス）	<b>93.3</b>	<b>95.3</b>	91.9	<b>92.2</b>	88.3	67.8	59.6	77.1	9
7 健康状態	<b>96.7</b>	<b>100.0</b>	<b>95.3</b>	<b>94.8</b>	<b>97.7</b>	<b>91.9</b>	<b>84.8</b>	<b>91.8</b>	1
8 介護のしやすさ・されやすさ	80.0	81.4	75.6	80.9	87.5	<b>87.9</b>	<b>80.8</b>	82.4	6
9 住宅	85.0	86.0	86.0	87.8	88.3	76.5	69.6	79.7	7
10 生活を取り巻く空気や水などの自然環境	91.7	88.4	86.0	85.2	91.4	79.2	<b>78.8</b>	83.6	5
11 身の周りの安全	91.7	<b>95.3</b>	<b>95.3</b>	<b>96.5</b>	<b>94.5</b>	<b>87.9</b>	<b>82.0</b>	<b>89.5</b>	2
12 交友関係やコミュニティなど社会とのつながり	68.3	65.1	51.2	65.2	66.4	65.8	67.6	64.9	11
13 行政への信頼性	78.3	74.4	80.2	77.4	78.1	70.5	65.2	72.4	10
14 生活の楽しさ・面白さ	90.0	90.7	89.5	<b>92.2</b>	<b>92.2</b>	<b>81.9</b>	74.8	<b>84.3</b>	4

## IV 資料編

## 1

## 使用した調査票

## 北上市 市民意識調査 調査票



## パソコンやスマートフォンで回答(投函不要)

- ① URLまたは二次元コードから、ページにアクセスしてください。
- ② 設問に従って回答してください。
- ③ 最後に【→送信】をクリックし、回答完了を確認してください。
- ④ 回答は7月23日(水)まで  
※以降はページが表示されなくなります。

URL  
<https://logoform.jp/f/ZDevf>

二次元コード



## ⚠ パソコン・スマートフォン回答の注意点 ⚠

- ・パソコン・スマートフォンで回答された方は、本調査票を郵送する必要はありません。
- ・通信料等は回答者様でご負担願います。
- ・機器や、ネットワーク環境によって、正しく表示できない場合があります。その際は、お手数ですが回答を郵送下さい。
- ・原則として、回答の送信は同一ブラウザで1度しか行えませんのでご注意ください。



A・Bどちらかの方法で  
回答してください



## 紙の調査票で回答(投函必要)

- ① 調査票(この冊子です)に回答を書き込んでください。
- ② 同封した返信用封筒に入れてください(切手は不要)。
- ③ 最寄りの郵便ポストへ投函してください。  
締め切り:7月23日(水)までに投函をお願いします。



お名前やご住所をご記入する必要はございません。  
統計的な数値として使用しますので個人が特定されることもありません。

## 回答方法

例題1 あなたの血液型についてあてはまる番号に○をしてください。(1つ)

1 A型	2 B型	3 O型	4 AB型	5 不明
------	------	------	-------	------

設問のほとんどは、  
番号に○をして回答します。

例題2 あなたの誕生月を数字でお答えください。

8	月
---	---

数字で回答する設問もあります。

例題3 あなたの好きな色を2つ選び、あてはまる番号に○をしてください。

1 赤	2 青	3 黄	4 緑	5 白	6 その他(ピンク)
-----	-----	-----	-----	-----	------------

複数回答の設問もあります。  
「その他」を選ぶ場合は、  
できるだけ内容まで記入ください。

<お問合せ先>

北上市 企画部政策企画課 行政経営係

電話:0197-72-8224(直通)

メール:kikaku@city.kitakami.iwate.jp



## A あなた自身のことについて、お伺いします

それぞれの設問について、あてはまる回答の番号に○(マル)をつけてください。()内は回答できる数です。

Q1 あなたの性別をお答えください。(1つ)

1 男性	2 女性	3 その他
------	------	-------

Q2 あなたの令和7年4月1日時点の年齢を数字でお答えください。

 歳

Q3 あなたのお住まいの地域をお答えください。(1つ)

1 黒沢尻北	2 黒沢尻東	3 黒沢尻西	4 立花	5 飯豊・村崎野
6 二子	7 更木	8 黒岩	9 口内	10 稲瀬
11 相去	12 鬼柳	13 江釣子	14 和賀(横川目 豎川目 仙人 岩沢 山口)	
15 岩崎(煤孫 岩崎 岩崎新田)		16 藤根(藤根 長沼 後藤)		17 わからない

Q4-1 あなたの世帯は何人ですか。あなた自身を含めて数字でお答えください。

 人

Q4-2 あなたの世帯に含まれる方を すべて 選んでください。あなたとの続柄でお答えください。(いくつでも)

1 本人のみ(ひとり暮らし)	2 祖父母(配偶者の祖父母を含む)
3 父母(配偶者の父母を含む)	4 配偶者・パートナー
5 兄弟・姉妹(配偶者の兄弟・姉妹を含む)	6 子ども(子の配偶者を含む)
7 孫(孫の配偶者を含む)	8 その他( )

Q4-3 現在、配偶者・パートナーがいない方に伺います。その理由をお答えください。(1つ)

1 未婚	2 離婚	3 死別
------	------	------

Q5 あなたの北上市での通算での居住年数をお答えください。(1つ)

1 1年未満	2 1年以上3年未満	3 3年以上5年未満
4 5年以上10年未満	5 10年以上20年未満	6 20年以上

Q6 あなたは北上市以外の自治体に居住したことがありますか。(1つ)

1 ある	2 ない
------	------

Q7 あなたの住居の形態をお答えください。(1つ)

1 戸建て(持ち家)	2 戸建て(賃貸)	3 集合住宅(持ち家)	4 集合住宅(賃貸)
------------	-----------	-------------	------------

## Q8-1 あなたの就業状況をお答えください。(1つ)

1 正規雇用（労働契約の期間の定めがなく、労働時間がフルタイムのもの）		
2 非正規雇用（正規雇用以外のパート、アルバイト、契約・派遣社員、有期労働者など）		
3 会社などの役員	4 自営業（手伝いを含む）	5 内職・在宅ワーク
6 学生（アルバイトしている）	7 学生（アルバイトしていない）	8 専業主婦・主夫
9 無職（年金のみの場合も含む）	10 その他（ ）	

## Q8-2 就業している方(Q8-1で1～6のいずれかに回答した方)に伺います。

あなたの仕事の業種は以下のどれにあてはまりますか。(1つ) ※複数ある場合は、主となるものを選択

1 農林漁業	2 建設業	3 製造業	4 卸売業
5 小売業	6 金融・保険・不動産業	7 運輸・通信業	8 電気・ガス・水道業
9 サービス業	10 公務員	11 団体職員	12 医療、福祉
13 教育、学習支援、保育関係		14 その他（ ）	

## Q8-3 就業していない方(Q8-1で7～9のいずれかに回答した方)に伺います。あなたは求職中ですか。(1つ)

1 求職中	2 求職中でない
-------	----------

## Q9 あなたの世帯全体の年間収入は、ボーナスを含めておよそどのくらいですか。

あてはまる番号をお答えください。(1つ) ※社会保険料や所得税などを含めてお答えください。

1 100万円未満	2 100万円～200万円未満	3 200万円～400万円未満
4 400万円～600万円未満	5 600万円～800万円未満	6 800万円～1000万円未満
7 1000万円～1500万円未満	8 1500万円以上	

## Q10-1 あなたに、介護を必要とする市内在住の家族はいますか。(1つ)

※市内在住であれば、別居の家族も含みます。

1 いる	2 いない
------	-------

Q10-2 介護が必要な家族がいる方(Q10-1で1と回答した方)に伺います。その方の現在の状況を すべて 選んでください。(いくつでも)

1 施設に入所している
2 施設に入所しようとしているが入れていない
3 在宅や通所でサービスを利用している
4 在宅で家族や親族が介護をしている(自分が中心となって介護している)
5 在宅で家族や親族が介護をしている(ほかの家族が中心となって介護している)



## B 子育て・教育の分野について、お伺いします

Q1 あなたの世帯には、18歳未満の方は何人いますか。自身も含めて数字でお答えください。

 人

→1人以上いる場合は Q2 へお進みください。0人の場合は「C 健康・福祉の分野」へお進みください。

Q2 あなたの世帯にいる18歳未満の方について、あてはまる番号を すべて 選んでください。(いくつでも)

1 未就学児	2 小学生	3 中学生
4 高校生・高専生	5 就業している	6 その他 ( )

Q3 子育て・教育について悩んだり、困ったときに頼れる人や機関はありますか。(1つ)

1 複数ある	2 少しある	3 あまりない	4 全くない
--------	--------	---------	--------

Q4 北上市の子育て環境・教育環境は充実していて安心して子育てや教育ができると思いますか。(1つ)

1 そう思う	2 ややそう思う	3 あまり思わない	4 全く思わない
--------	----------	-----------	----------

Q5 必要な知識や技能、社会性、体力などを身につけられる教育が行われていると思いますか。(1つ)

1 そう思う	2 ややそう思う	3 あまり思わない	4 全く思わない
--------	----------	-----------	----------

Q6 子育てに喜びや充実感、幸福感があると感じますか。(1つ)

1 いつも感じる	2 やや感じる	3 あまり感じない	4 全く感じない
----------	---------	-----------	----------

## C 健康・福祉の分野について、お伺いします

Q1 現在、心身ともに健康だと思えますか。(1つ)

1 そう思う	2 ややそう思う	3 あまり思わない	4 全く思わない
--------	----------	-----------	----------

Q2 あなたは1年間のうち、平均で運動・スポーツ(1日15分程度)をどのくらい行っていますか。(1つ)

※ここでの運動とは、散歩や運動不足解消などのために通勤・通学・買い物等の移動を徒歩や自転車で行っている場合も含みます。

1 ほぼ毎日	2 週に3日程度	3 週に1日程度	4 月に数日程度	5 ほとんどしていない
--------	----------	----------	----------	-------------

Q3 北上市は安心してかかることができる病院や薬局などの医療機関(オンラインも含む)が充実していると思いますか。(1つ)

1 そう思う	2 ややそう思う	3 あまり思わない	4 全く思わない
--------	----------	-----------	----------

Q4 北上市では必要なときに必要な介護保険サービスや福祉サービスを受けられていると思いますか。(1つ)

1 そう思う	2 ややそう思う	3 あまり思わない	4 全く思わない
--------	----------	-----------	----------

## D 芸術・文化の分野について、お伺いします

## Q1 文化芸術活動に参加していますか。(1つ)

※ここでの文化芸術活動とは、音楽、演劇、舞踊、絵画等の創作活動のほか、美術館やコンサート等でこれらを鑑賞することを言い、家庭での音楽鑑賞等は除きます。

1 ほぼ毎月参加している	2 年に数回参加している	3 参加したいと思うが、参加していない	4 参加していない
--------------	--------------	---------------------	-----------

## Q2 北上市の重要文化財や景観資産、芸術作品などの地域資源に誇りや愛着を持っていますか。(1つ)

1 持っている	2 やや持っている	3 あまり持っていない	4 持っていない
---------	-----------	-------------	----------

## Q3 北上市が年齢、性別、障がいの有無などに関わらず、あらゆる立場にいる人たちにとって文化芸術活動を行いやすいまちだと思いますか。(1つ)

1 そう思う	2 ややそう思う	3 あまり思わない	4 全く思わない
--------	----------	-----------	----------

## E 雇用・所得の分野について、お伺いします

## Q1 生活を送るために必要な世帯収入を得られていると思いますか。(1つ)

1 そう思う	2 ややそう思う	3 あまり思わない	4 全く思わない
--------	----------	-----------	----------

## Q2 仕事にやりがいや充実感があると感じますか。(家事・育児・介護も仕事と捉えてお答えください。)(1つ)

1 とても感じる	2 やや感じる	3 あまり感じない	4 全く感じない
----------	---------	-----------	----------

## Q3 仕事や趣味、家事・育児など生活のバランスが取れていると感じますか。(1つ)

1 とても感じる	2 やや感じる	3 あまり感じない	4 全く感じない
----------	---------	-----------	----------

Q4 就業している方(2ページのQ8-1で1～6のいずれかに回答した方)に伺います。  
あなたの職場は、障がいの有無や性別、家庭環境に関わらず働きやすい環境だと思いますか。(1つ)

1 そう思う	2 ややそう思う	3 あまり思わない	4 全く思わない
--------	----------	-----------	----------

## F 安全・安心の分野について、お伺いします

## Q1 災害時の避難経路(危険区域・避難場所・避難ルート等)を把握していますか。(1つ)

1 よく知っている	2 だいたい知っている	3 あまり把握していない	4 全くわからない
-----------	-------------	--------------	-----------

## Q2 お住まいの地域では、災害時に助け合う関係ができていますか。(1つ)

1 そう思う	2 ややそう思う	3 あまり思わない	4 全く思わない
--------	----------	-----------	----------

## Q3 お住まいの地域の治安が悪いと感じることはありますか。(1つ)

1 よくある	2 たまにある	3 あまりない	4 全くない
--------	---------	---------	--------

## Q4 日常生活において、交通事故の危険を感じることや、感じる場所がありますか。(1つ)

1 よくある	2 たまにある	3 あまりない	4 全くない
--------	---------	---------	--------

## G 生活インフラ・環境の分野について、お伺いします

Q1 日常生活において、不快さ(臭い、騒音、振動、日当たりなど)を感じることはありますか。(1つ)

1 よくある	2 たまにある	3 あまりない	4 全くない
--------	---------	---------	--------

Q2 どのくらいの頻度で自家用車を運転しますか。(1つ)

1 ほぼ毎日	2 週に数回	3 月に数回	4 年に数回	5 運転しない
--------	--------	--------	--------	---------

Q3 北上市の道路環境(混雑、舗装状況など総合的に)について、どのように感じていますか。(1つ)

1 とても満足	2 やや満足	3 やや不満	4 不満
---------	--------	--------	------

Q4 北上市の除雪について、どのように感じていますか。(1つ)

1 とても満足	2 やや満足	3 やや不満	4 不満
---------	--------	--------	------

Q5 日常生活において、環境に配慮した生活を送っていると思いますか。(1つ)

1 そう思う	2 やや思う	3 あまり思わない	4 全く思わない
--------	--------	-----------	----------

Q6 北上市の自然環境について、どのように感じていますか。(1つ)

1 とても満足	2 やや満足	3 やや不満	4 不満
---------	--------	--------	------

Q7 北上市の公園について、快適に利用できると思いますか。(1つ)

1 そう思う	2 ややそう思う	3 あまり思わない	4 全く思わない
--------	----------	-----------	----------

## H 地域活動・つながり・自己実現について、お伺いします

Q1 地縁的な活動(自治会、婦人会、老人会、青年団、子ども会など)に参加していますか。(1つ)

1 ほぼ毎月参加している	2 年に数回参加している	3 参加したいと思うが、参加していない	4 参加していない
--------------	--------------	---------------------	-----------

Q2 スポーツ・趣味・娯楽活動(各種スポーツ、芸術文化活動、生涯学習など)に参加していますか。(1つ)

1 ほぼ毎月参加している	2 年に数回参加している	3 参加したいと思うが、参加していない	4 参加していない
--------------	--------------	---------------------	-----------

Q3 ボランティア・NPO・市民活動(まちづくり、高齢者・障がい者福祉や子育て、スポーツ指導、国際協力活動など)に参加していますか。(1つ)

1 ほぼ毎月参加している	2 年に数回参加している	3 参加したいと思うが、参加していない	4 参加していない
--------------	--------------	---------------------	-----------

Q4 自治会行事など地域活動の担い手であるという意識を持っていますか。(1つ)

1 ある	2 ややある	3 あまりない	4 ない
------	--------	---------	------

Q5 生きがいを持って暮らしていると感じますか。(1つ)

1 とても感じる	2 やや感じる	3 あまり感じない	4 全く感じない
----------	---------	-----------	----------

Q6 北上市は生涯にわたって学べる環境(※)が充実していると思いますか。(1つ)

※学校教育、家庭教育、社会教育、文化・スポーツ活動、ボランティア、趣味など様々な場や機会において学習できる環境

1 そう思う	2 ややそう思う	3 あまり思わない	4 全く思わない
--------	----------	-----------	----------

Q7 身近に頼れる人や機関があると思いますか。(1つ)

1 そう思う	2 ややそう思う	3 あまり思わない	4 全く思わない
--------	----------	-----------	----------

Q8 職場、学校、地域などで、障がい者への十分な理解があると思いますか。(1つ)

1 そう思う	2 ややそう思う	3 あまり思わない	4 全く思わない
--------	----------	-----------	----------

Q9 年齢・性別・障がいの有無・文化的背景の違いなどで、不当な扱いを受けたと感じることはありますか。(1つ)

1 よくある	2 たまにある	3 あまりない	4 全くない
--------	---------	---------	--------

Q10 「男性は仕事、女性は家庭」という考え方について、どのように感じますか。(1つ)

1 賛成	2 どちらかという賛成	3 どちらかという反対	4 反対
------	-------------	-------------	------

Q11 「性別にかかわらず社会に参加できる環境づくり」は、重要と感じますか。(1つ)

1 重要	2 やや重要	3 あまり重要でない	4 重要でない
------	--------	------------	---------

Q12 北上市の「性別にかかわらず社会に参加できる環境づくり」について、どのように感じますか。(1つ)

1 満足	2 やや満足	3 やや不満	4 不満
------	--------	--------	------

Q13 家庭や職場、学校、地域などで、自分の居場所や役割があると感じますか。(1つ)

1 とても感じる	2 やや感じる	3 あまり感じない	4 全く感じない
----------	---------	-----------	----------

Q14 孤独や孤立を感じることはありますか。(1つ)

1 よくある	2 たまにある	3 あまりない	4 全くない
--------	---------	---------	--------

## I 市政全般について、お伺いします

Q1 北上市は住みやすいまちだと思いますか。(1つ)

1 そう思う	2 ややそう思う	3 あまり思わない	4 全く思わない
--------	----------	-----------	----------

Q2 これからも北上市に住み続けたいと思いますか。(1つ)

1 そう思う	2 ややそう思う	3 あまり思わない	4 全く思わない
--------	----------	-----------	----------

その理由は何ですか ( )

Q3 北上市には、世代や文化、出身や言語など、自分と異なる人々を理解する雰囲気があると思いますか。(1つ)

1 そう思う	2 ややそう思う	3 あまり思わない	4 全く思わない
--------	----------	-----------	----------

Q4 北上市に愛着や誇りを感じていますか。(1つ)

1 とても感じる	2 やや感じる	3 あまり感じない	4 全く感じない
----------	---------	-----------	----------

Q5 北上市を魅力的なまちとして友人・知人に紹介したいと思いますか。(1つ)

1 そう思う	2 ややそう思う	3 あまり思わない	4 全く思わない
--------	----------	-----------	----------

Q6 市政に対して意見・要望できる機会や方法が確保されていると思いますか。(1つ)

1 そう思う	2 ややそう思う	3 あまり思わない	4 全く思わない
--------	----------	-----------	----------

Q7 各種行政サービスの手続きはしやすいと思いますか。(1つ)

1 そう思う	2 ややそう思う	3 あまり思わない	4 全く思わない
--------	----------	-----------	----------

Q8 市政に対して信頼できると思いますか。(1つ)

1 そう思う	2 ややそう思う	3 あまり思わない	4 全く思わない
--------	----------	-----------	----------

Q9 北上市からの情報をどのような方法で受け取っていますか。(いくつでも)

1 広報きたかみ	2 市公式ホームページ	3 市公式Facebook
4 市公式Instagram	5 市公式YouTube	6 市公式LINE(子育て世代向け)
7 ケーブルテレビ	8 きたかみE&Beエフエム(ラジオ)	9 特になし
10 その他 ( )		

Q10 北上市からの情報はわかりやすいと思いますか。(1つ)

1 そう思う	2 ややそう思う	3 あまり思わない	4 全く思わない
--------	----------	-----------	----------

Q11 北上市議会の情報(本会議・委員会・その他の活動)をどのような方法で得ていますか。(いくつでも)

1 新聞や雑誌	2 テレビ(ケーブルテレビ含む)やラジオ	3 議会だより
4 議会のホームページ	5 議会公式SNS(YouTube、Instagramなど)	
6 市民と議会をつなぐ会	7 議員の議会報告会及び報告紙等	8 家族・友人等から
9 関心が無いので情報を入手していない	10 その他( )	



## J 北上市の取り組みについて、お伺いします

Q1 北上市では工学部1学部で構成する北上市立工科大学(仮称)の設置を検討しています。期待できると思う点は何ですか。(2つまで)

1 大学進学希望者の新たな進路の選択肢として期待	2 企業と研究者の連携による産業の活性化に期待	3 社会人の学び直しの機会に期待	4 地域経済の活性化に期待
5 特にない	6 その他( )		

Q2 北上市では工学部1学部で構成する北上市立工科大学(仮称)の設置を検討しています。心配に思う点は何ですか。(2つまで)

1 大学に学生が集まるか心配	2 市の財政が心配	3 大学の経営が成り立つか心配	4 他の行政サービスに影響が出ないか心配
5 特にない	6 その他( )		

Q3-1 マイナンバーカードをどのサービスに利用したことがありますか。(いくつでも)

1 税の電子申告手続き	2 住民票等のコンビニ交付	3 給付金の受取
4 身分証明書として利用	5 オンライン申請(びったりサービス)	6 健康保険証として利用
7 カードを持っているが利用していない	8 カードを持っていない	
9 その他( )		

Q3-2 マイナンバーカードをお持ちでない方(Q3-1で8と回答した方)に伺います。どのようにになればマイナンバーカードを取得したいと思いますか。(1つ)

1 今後取得予定	2 制度の内容や安全性が理解できれば	3 取得手続きの支援があれば
4 生活が便利になるのであれば	5 お得なサービス(ポイント付与等)があれば	6 取得することはない
7 その他( )		

Q4-1 お住まいの地域周辺のショッピングモール、スーパー、ホームセンター、コンビニ等の商業施設(店舗の種類・数・配置など)について、満足度を教えてください。(1つ)

1 とても満足	2 ある程度満足	3 あまり満足していない	4 まったく満足していない	5 よくわからない
---------	----------	--------------	---------------	-----------

Q4-2 商業施設で重視しているものを記載ください。(3つまで)

1 価格	2 品質	3 品揃え	4 アクセス(店舗までの距離、時間)
5 駐車場(車の止めやすさ、台数)	6 バリアフリー	7 子育て世帯への配慮(キッズスペース等)	8 その他( )

Q5 あなたは、北上市産の農産物を進んで購入していますか。(1つ)

1 購入している	2 どちらかというで購入している	3 どちらかというで購入していない	4 購入していない
----------	------------------	-------------------	-----------

## K 北上市の施策について、お伺いします

北上市では、総合計画において、22の基本施策を定め、事業を展開しています。  
この22の分野について、市はどれを優先して取り組んでいくべきか、  
あなたが特に重要と思うものを3つ選び番号を記入してください。(3つ)

回答欄

1	結婚・出産・子育ての希望を叶える
2	子どもの健やかな成長を守る環境づくり
3	変化する社会を生き抜く「知・徳・体」の育成
4	最適な教育環境の構築
5	生涯にわたる豊かな学びの場づくり
6	文化・芸術、スポーツを核とした地域活性化
7	産業の連携による相乗効果の創出
8	農林業の競争力強化
9	時代の変化に対応した工業の振興
10	地域資源を活かした商業・観光の振興
11	雇用環境の整備と労働力の確保
12	人材育成に向けた取組の強化
13	自分らしい生き方を支える健康寿命の延伸
14	お互いを支え合う地域づくり
15	都市と地域の機能強化・ネットワーク戦略の推進
16	市民生活を支える社会インフラの強化
17	防災・減災対策と安全対策の強化
18	循環と共生による持続可能な社会の形成
19	多様性が尊重される社会の形成
20	まちづくりで広がる市民協働の深化
21	効果的・効率的な行政経営
22	「うきうき」「わくわく」するまち 北上の魅力発信

## L 総合的な生活満足度について、お伺いします

あなた自身の現在の生活満足度は10点満点のうち何点ですか。番号に○をつけてください。(1つ)

とても満足		どちらかという満足			どちらとも いえない	どちらかという不満			とても不満	
10点	9	8	7	6	5点	4	3	2	1	0点

## M 価値観・ライフスタイルについて、お伺いします

Q1 あなたの生活満足度の向上のため、次のことはどのくらい重要ですか。5点満点でお答えください。(各行1つ)

	とても重要	やや重要	どちらとも いえない	あまり 重要でない	重要でない
1 出産や子育てのしやすさ	1	2	3	4	5
2 あなた自身の教育、学びの環境	1	2	3	4	5
3 文化芸術活動	1	2	3	4	5
4 家計や資産	1	2	3	4	5
5 雇用環境や賃金	1	2	3	4	5
6 仕事と生活の調和(ワークライフバランス)	1	2	3	4	5
7 健康状態	1	2	3	4	5
8 介護のしやすさ・されやすさ	1	2	3	4	5
9 住宅(住まいの環境、選択肢など)	1	2	3	4	5
10 生活を取り巻く空気や水などの自然環境	1	2	3	4	5
11 身の周りの安全	1	2	3	4	5
12 交友関係やコミュニティなど社会とのつながり	1	2	3	4	5
13 行政への信頼性	1	2	3	4	5
14 生活の楽しさ・面白さ	1	2	3	4	5



## N 市政への総合満足度について、お伺いします

市政全般について、あなたのお考え(満足度)に最も近いものを1つ選び、番号に○(マル)をつけてください。

とても満足	満足	やや満足	やや不満	不満	とても不満
1	2	3	4	5	6

◇その具体的な理由についてお聞かせください◇

## O 市政に関するご意見などがありましたら、自由にご記入ください

以上で、このアンケートは終了です。

この調査の結果は、

市のホームページや広報などで発表するとともに、市政へ活かしてまいります。

本調査の回答のために貴重なお時間をいただき、誠にありがとうございました。



KitaComing! 北上市



## 北上市 市民意識調査

### －調査結果報告書－

発行年月：令和7年12月

発行：北上市 企画部 政策企画課

〒024-8501 北上市芳町1番1号

電話 0197-64-2111 FAX 0197-63-7023

調査委託：株式会社サーベイリサーチセンター