

Kita Coming!

北上市 市民意識調査

【調査結果報告書】

北上市

令和5年12月
北上市

目次

第1章	調査概要	1
1	調査目的	1
2	調査対象	1
3	調査期間	1
4	調査方法	1
5	回答状況	2
6	報告書の見方	2
第2章	調査結果	3
1	あなた自身のことについて	3
2	子育て・教育の分野について	13
3	健康・福祉の分野について	16
4	芸術・文化の分野について	19
5	雇用・所得の分野について	21
6	安全・安心の分野について	24
7	生活インフラ・環境の分野について	28
8	地域活動・つながり・自己実現について	32
9	市政全般について	41
10	北上市の施策について	50
11	総合的な生活満足度について	58
12	価値観・ライフスタイルについて	67
13	市政への総合満足度について	76
14	市政に関する意見など	85
15	調査結果のまとめ	88

第1章 調査概要

1 調査目的

北上市が実施している施策、市民の皆さまの生活の満足度などを把握し、今後の市の政策づくりや行政サービスの改善、市政運営に反映させる基礎資料とします。

【質問内容】

A あなた自身のことについて	H 地域活動・つながり・自己実現について
B 子育て・教育の分野について	I 市政全般について
C 健康・福祉の分野について	J 北上市の施策について
D 芸術・文化の分野について	K 総合的な生活満足度について
E 雇用・所得の分野について	L 価値観・ライフスタイルについて
F 安全・安心の分野について	M 市政への総合満足度について
G 生活インフラ・環境の分野について	N 自由記入

2 調査対象

北上市在住の16歳以上の住民の方（住民基本台帳）から調査対象者を無作為に抽出した1,700名を対象に調査を実施しました

3 調査期間

令和5年6月30日～令和5年7月31日

4 調査方法

郵送による配布・郵送回収及び調査票に記載のURLやQRコードからのWEB回答

5 回答状況

調査対象者	送付数	有効回答数	有効回答率
北上市在住の 16歳以上の住民	1,700件	816件	48.0%

6 報告書の見方

- (1) 調査結果の数値は、各質問の回答者数（n）を基数とした百分率（%）で表記しています。
ただし、年代別や経年変化などの母数が異なるものを比較する場合は、割合の差（ポイント）で表記しています。
- (2) 集計は、小数点以下第2位を四捨五入し、小数点以下第1位までを表記しています。このため、回答比率の合計が、100.0%にならない場合があります。また、複数回答可の質問では、回答者数（n）に対する回答比率のため、回答比率の合計が100.0%を超える場合があります。
- (3) 回答があっても、小数点以下第2位を四捨五入して0.1%に満たない場合は、表・グラフには0.0%と表記しています。
- (4) 本報告書では、なるべく調査票そのままの表現を用いていますが、スペース等の関係から一部省略した表現としている箇所があります。
- (5) 回答者数が少ないものについては、比率が動きやすく分析には適さないため、参考値として示すにとどめている場合があります。

第2章 調査結果

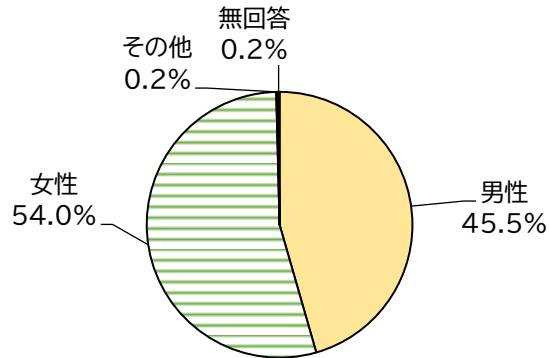
1 あなた自身のことについて

(1) 性別

Q1 あなたの性別をお答えください。(1つ)

「女性」の割合が54.0%、「男性」の割合が45.5%となっている。

【n = 816】

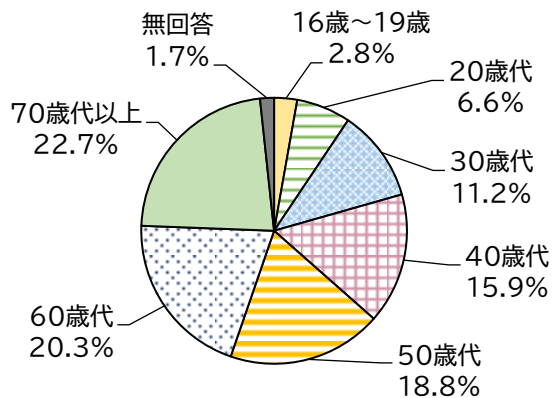


(2) 年齢

Q2 あなたの令和5年4月1日時点の年齢を数字でお答えください。

「70歳代以上」の割合が22.7%と最も高く、次いで「60歳代」(20.3%)、「50歳代」(18.8%)の順となっている。

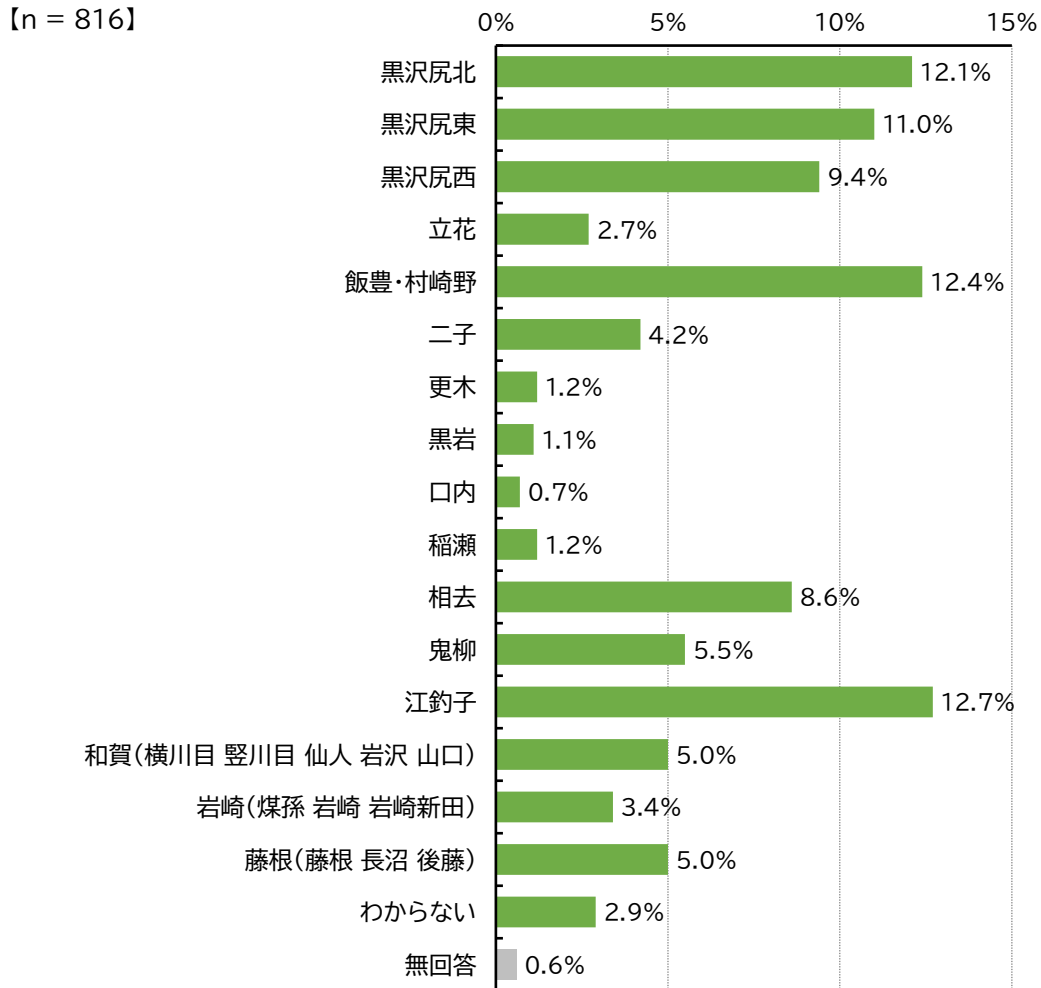
【n = 816】



(3) 居住地区

Q3 あなたのお住まいの地区をお答えください (〇は1つ)

「江釣子」が12.7%で最も多く、次いで「飯豊・村崎野」(12.4%)、「黒沢尻北」(12.1%)、「黒沢尻東」(11.0%)、「黒沢尻西」(9.4%)の順となっている。

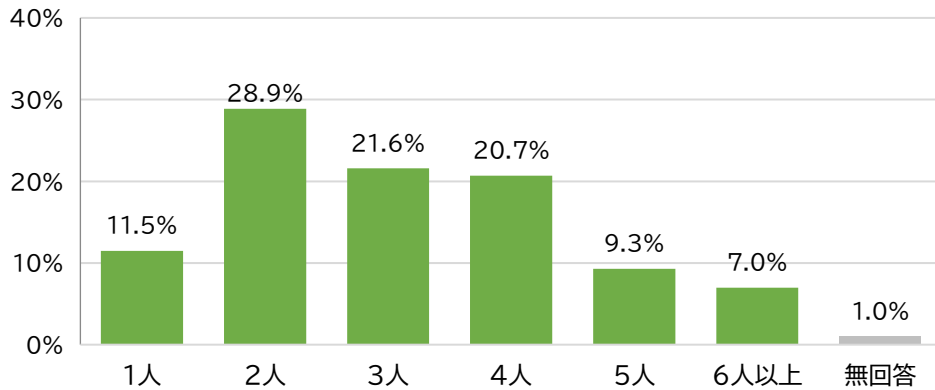


(4) 家族構成

Q4 - 1 あなたの世帯は何人ですか。あなた自身を含めて数字でお答えください。(1つ)

「2人」が28.9%で最も多く、次いで「3人」(21.6%)、「4人」(20.7%)、「1人」(11.5%)、「5人」(9.3%)の順となっている。

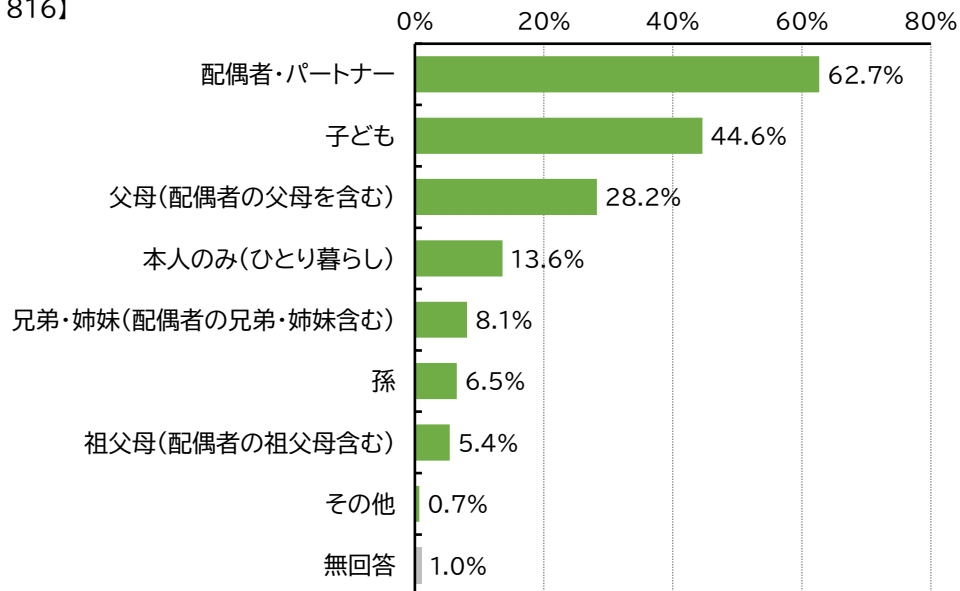
【n = 816】



Q4 - 2 あなたの世帯に含まれる方をすべて選んでください。あなたとの続柄でお答えください。(いくつでも)

「配偶者・パートナー」が62.7%で最も多く、次いで「子ども」(44.6%)、「父母(配偶者の父母を含む)」(28.2%)、「本人のみ(ひとり暮らし)」(13.6%)、「兄弟・姉妹(配偶者の兄弟・姉妹含む)」(8.1%)の順となっている。

【n = 816】

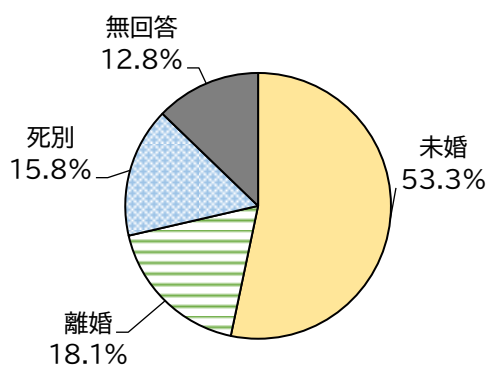


第2章 調査結果
1 あなた自身のことについて

Q4 - 3 現在、配偶者・パートナーがいない方に伺います。その理由をお答えください。(1つ)

「未婚」が53.3%で最も多く、「離婚」(18.1%)、「死別」(15.8%)となっている。

【n = 304】



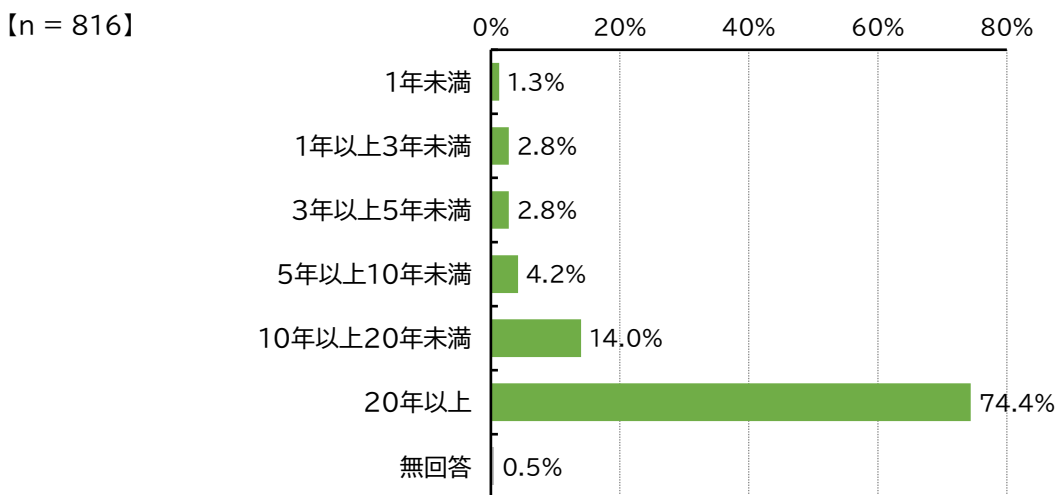
第2章 調査結果
1 あなた自身のことについて

(5) 居住年数等

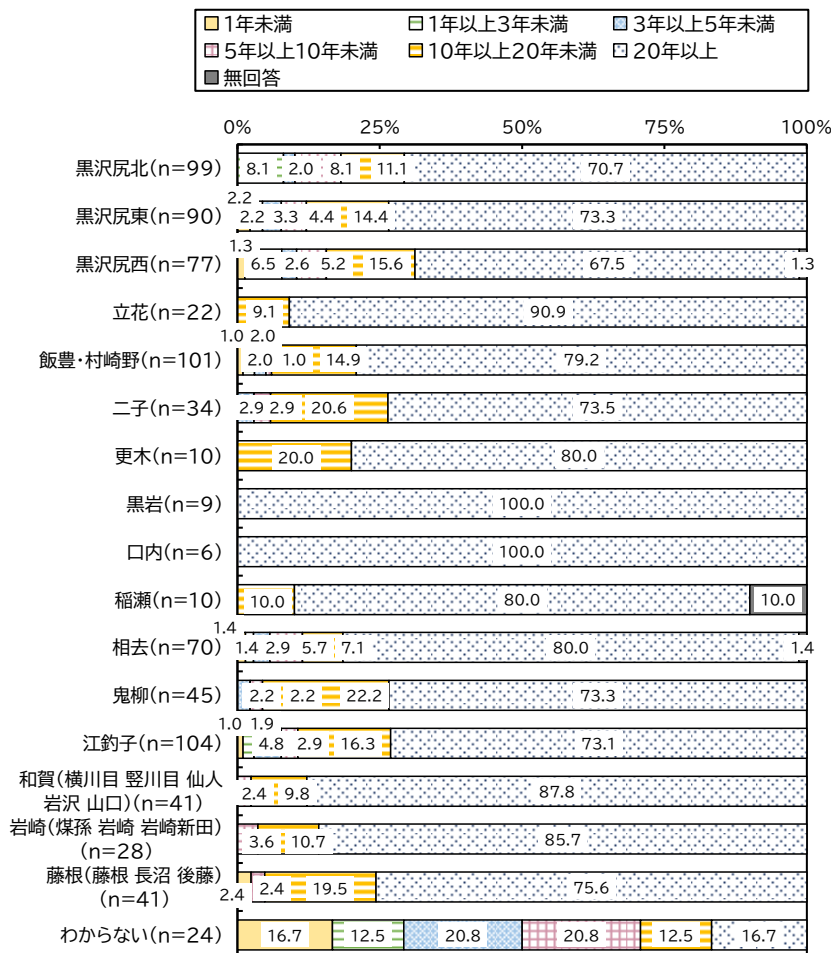
Q5 あなたの北上市での通算での居住年数をお答えください。(1つ)

「20年以上」が74.4%で最も多く、次いで「10年以上20年未満」(14.0%)、「5年以上10年未満」(4.2%)、「3年以上5年未満」(2.8%)、「1年以上3年未満」(2.8%)の順となっている。

地区別では、「黒沢尻西」以外の地区で、「20年以上」との回答が7割を超えている。



地区別

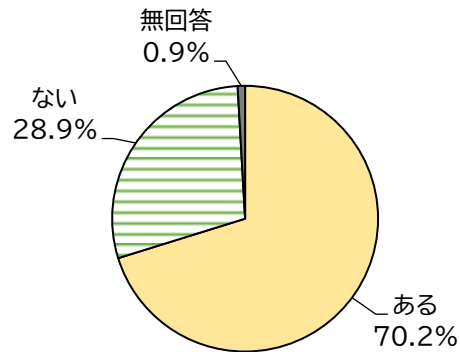


第2章 調査結果
1 あなた自身のことについて

Q6 あなたは北上市以外の自治体に居住したことがありますか。あてはまる番号をお答えください。(1つ)

「ある」が70.2%、「ない」が28.9%となっている。

【n = 816】

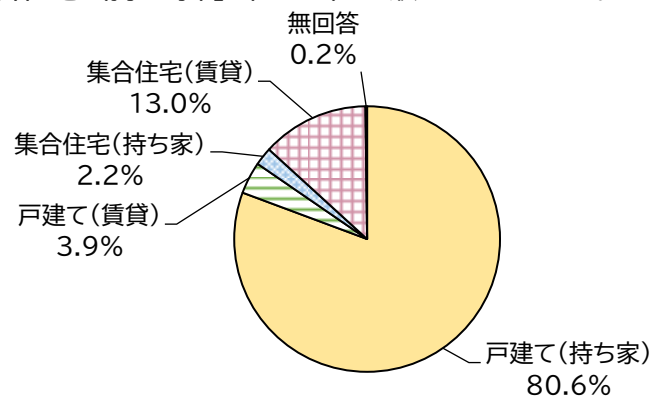


(6) 住まい

Q7 あなたの住居の形態をお答えください。(1つ)

「戸建て(持ち家)」が80.6%で最も多く、次いで「集合住宅(賃貸)」(13.0%)、「戸建て(賃貸)」(3.9%)、「集合住宅(持ち家)」(2.2%)の順となっている。

【n = 816】

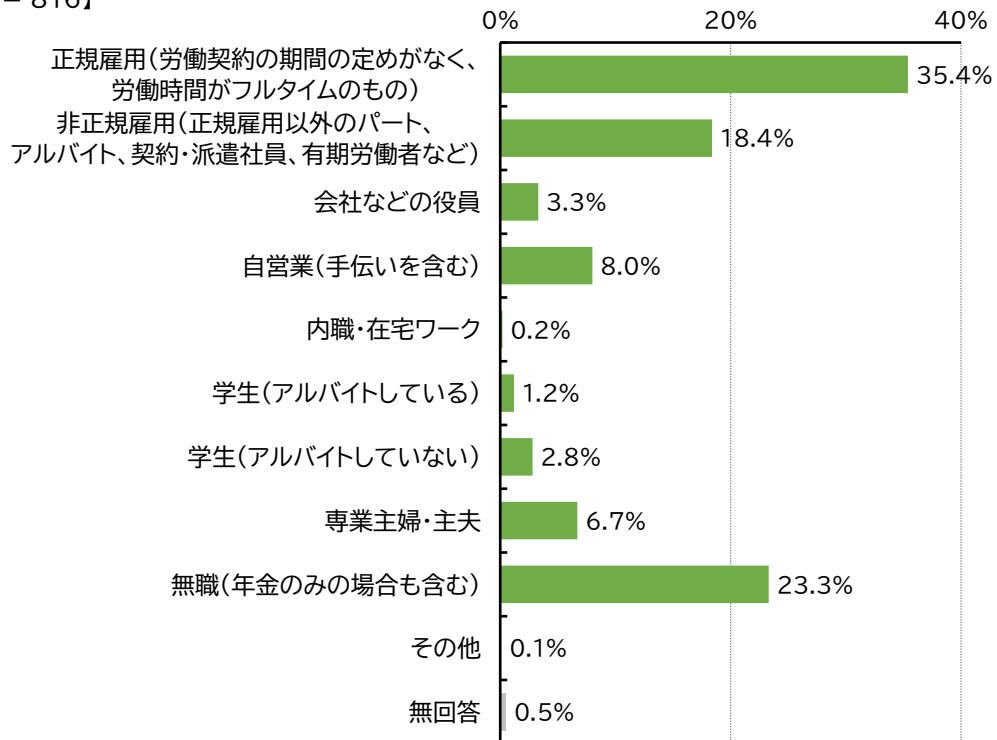


(7) 就業状況

Q8-1 あなたの就業状況をお答えください。(1つ)

「正規雇用(労働契約の期間の定めがなく、労働時間がフルタイムのもの)」が35.4%で最も多く、次いで「無職(年金のみの場合も含む)」(23.3%)、「非正規雇用(正規雇用以外のパート、アルバイト、契約・派遣社員、有期労働者など)」(18.4%)、「自営業(手伝いを含む)」(8.0%)、「専業主婦・主夫」(6.7%)の順となっている。

【n = 816】

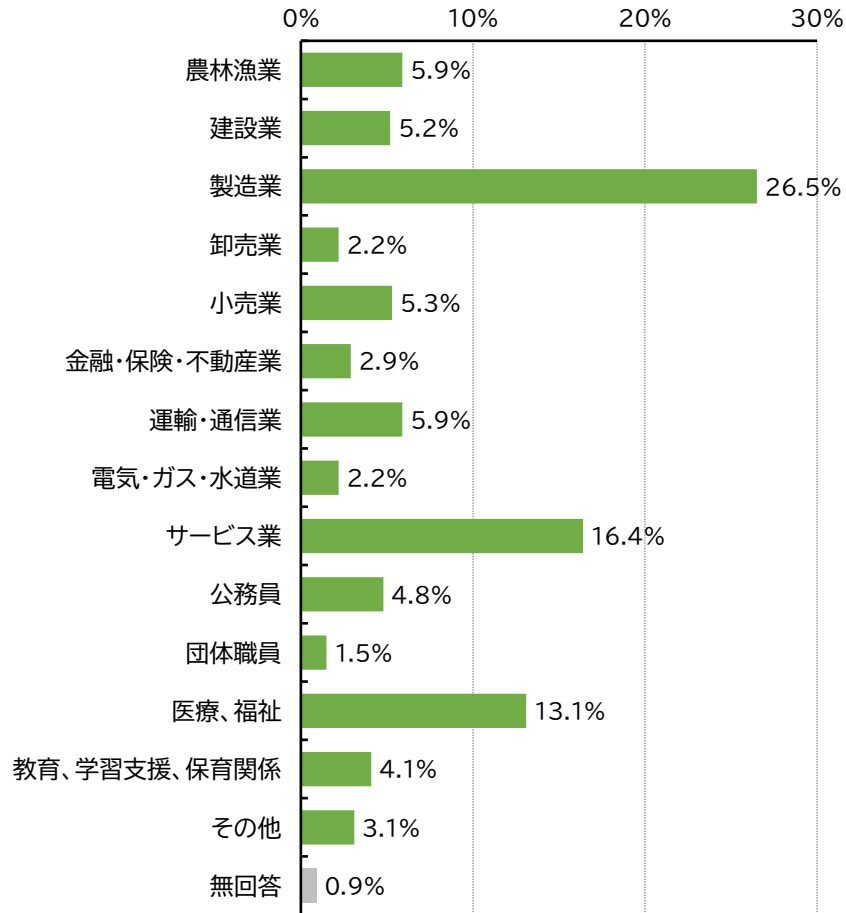


第2章 調査結果
1 あなた自身のことについて

Q8-2 【就業している方（Q8-1で1～6と回答した方）にお聞きします。】あなたの仕事の業種は以下のどれにあてはまりますか。（1つ）

「製造業」が26.5%で最も多く、次いで「サービス業」（16.4%）、「医療、福祉」（13.1%）、「農林漁業」「運輸・通信業」（ともに5.9%）の順となっている。

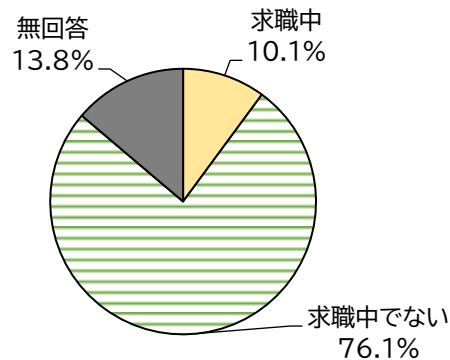
【n = 543】



Q8-3 【就業していない方（Q8-1で7～9と回答した方）にお聞きします。】あなたは求職中ですか。（1つ）

「求職中でない」が76.1%「求職中」が10.1%となっている。

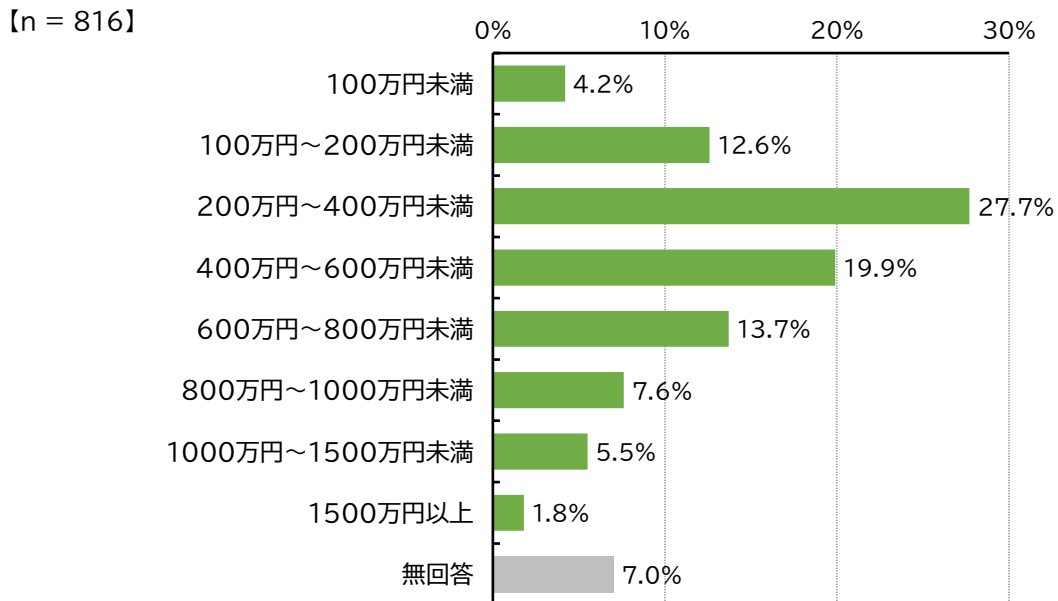
【n = 268】



(8) 就業状況

Q9 あなたの世帯全体の年間収入は、ボーナスを含めておよそどのくらいですか。あてはまる番号をお答えください。(1つ)

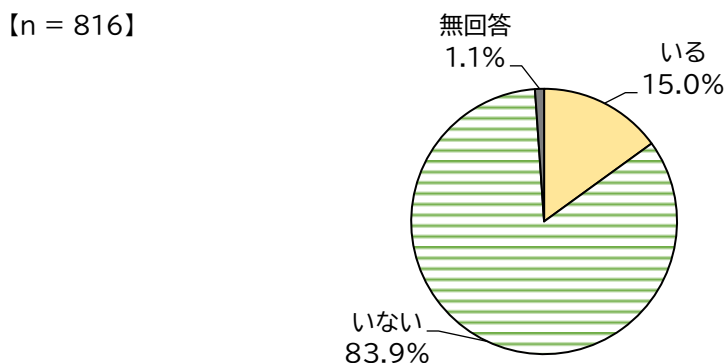
「200万円～400万円未満」が27.7%で最も多く、次いで「400万円～600万円未満」(19.9%)、「600万円～800万円未満」(13.7%)、「100万円～200万円未満」(12.6%)、「800万円～1000万円未満」(7.6%)の順となっている。



(9) 介護が必要な家族

Q10-1 あなたに介護を必要とする市内在住の家族はいますか。※市内在住であれば、別居の家族も含まれます。(1つ)

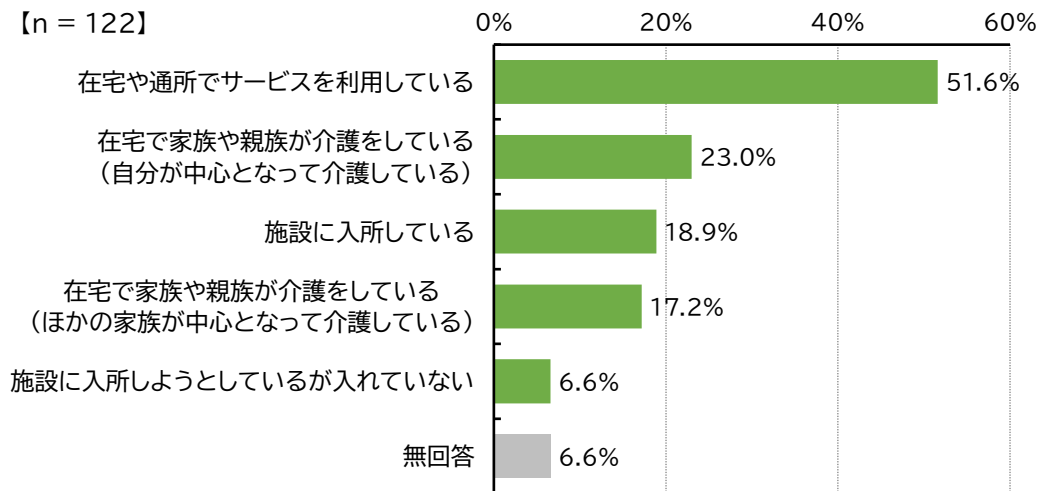
「いる」が15.0%、「いない」が83.9%となっている。



第2章 調査結果
1 あなた自身のことについて

Q10-2 介護が必要なご家族がいる方にお聞きします。その方の現在の状況をすべて選んでください。(いくつでも)

「在宅や通所でサービスを利用している」が51.6%で最も多く、次いで「在宅で家族や親族が介護をしている(自分が中心となって介護している)」(23.0%)、「施設に入所している」(18.9%)、「在宅で家族や親族が介護をしている(ほかの家族が中心となって介護している)」(17.2%)、「施設に入所しようとしているが入っていない」(6.6%)となっている。

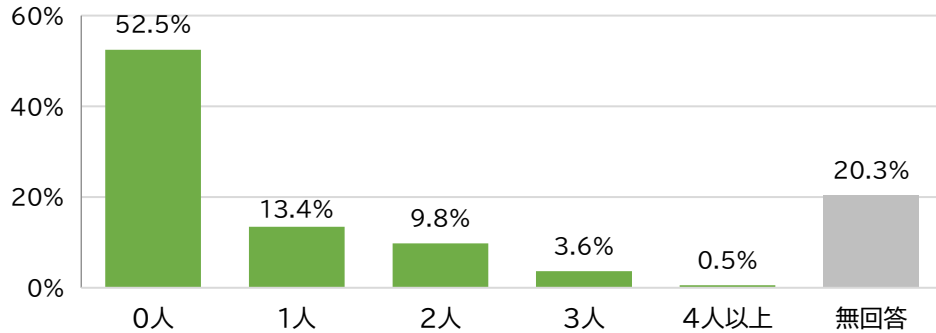


2 子育て・教育の分野について

Q1 あなたの世帯には、18歳未満の方は何人いますか。自身も含めてお答えください。

「0人」が52.5%で最も多く、次いで「1人」(13.4%)、「2人」(9.8%)、「3人」(3.6%)、「4人以上」(0.5%)の順となっている。

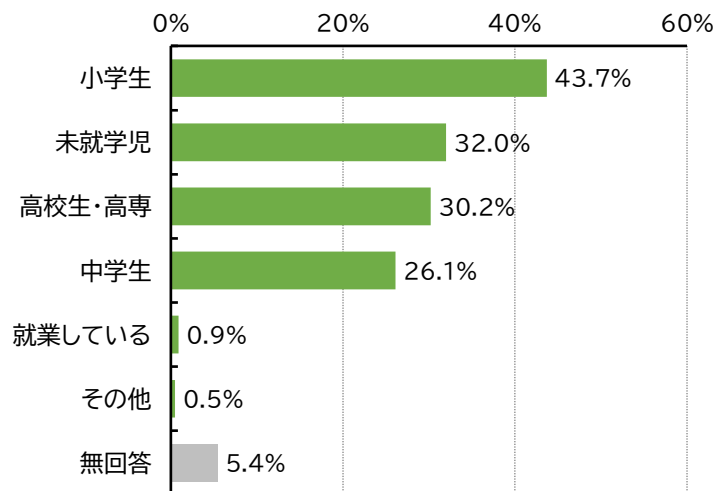
【n = 816】



Q2 あなたの世帯にいる18歳未満の方について、あてはまる番号すべて選んでください。(いくつでも)

「小学生」が43.7%で最も多く、次いで「未就学児」(32.0%)、「高校生・高専」(30.2%)、「中学生」(26.1%)、「就業している」(0.9%)の順となっている。

【n = 222】

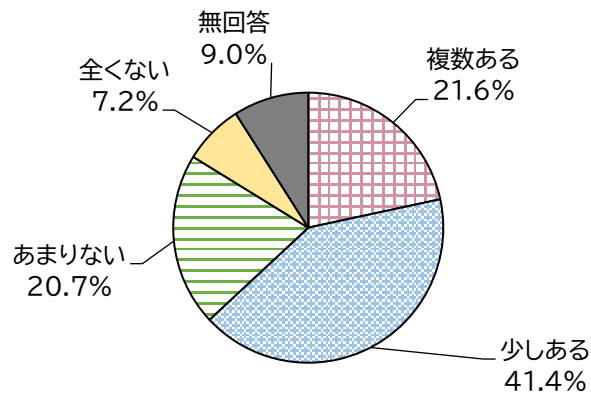


第2章 調査結果
2 子育て・教育の分野について

Q3 子育て（教育）について悩んだり、困ったときに頼れる人や機関はありますか。（1つ）

「少しある」が41.4%で最も多く、次いで「複数ある」（21.6%）、「あまりない」（20.7%）、「全くない」（7.2%）の順となっている。

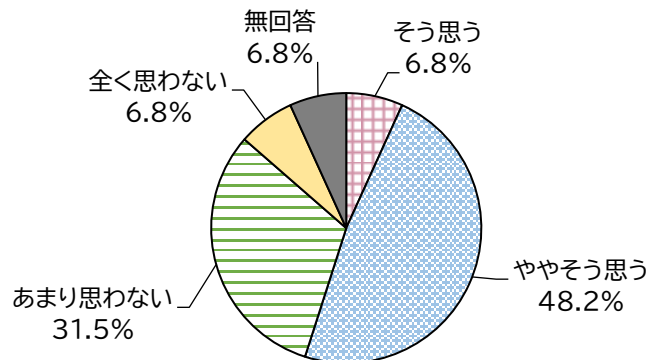
【n = 222】



Q4 北上市の子育て（教育）環境は充実していて安心して育児ができると思いますか。（1つ）

「ややそう思う」が48.2%で最も多く、次いで「あまり思わない」（31.5%）、「そう思う」「全く思わない」（ともに6.8%）の順となっている。

【n = 222】

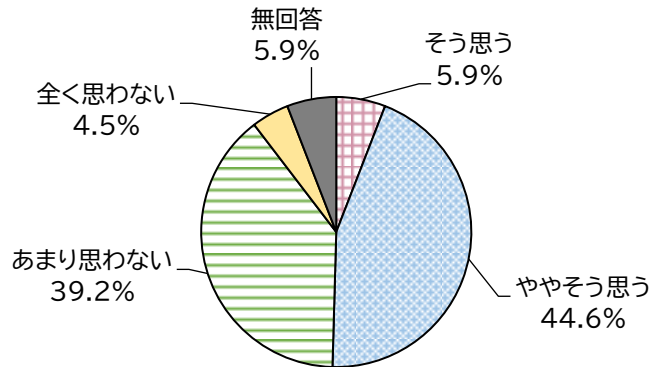


第2章 調査結果
2 子育て・教育の分野について

Q5 必要な知識や技能、社会性、体力などを身につけられる教育が行われていると思いますか。
(1つ)

「ややそう思う」が44.6%で最も多く、次いで「あまり思わない」(39.2%)、「そう思う」(5.9%)、「全く思わない」(4.5%)の順となっている。

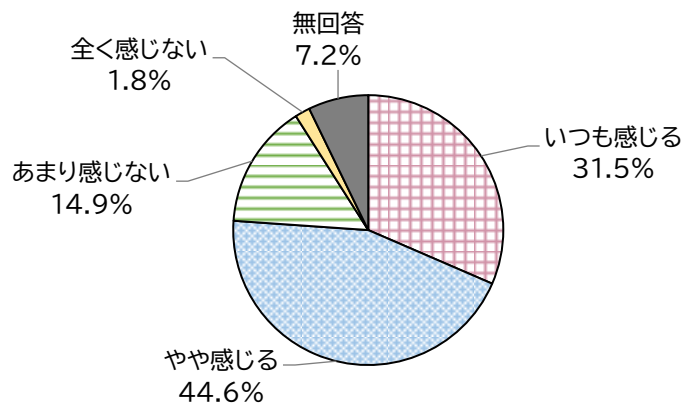
[n = 222]



Q6 子育てに喜びや充実感、幸福感があると感じますか。(1つ)

「やや感じる」が44.6%で最も多く、次いで「いつも感じる」(31.5%)、「あまり感じない」(14.9%)、「全く感じない」(1.8%)の順となっている。

[n = 222]



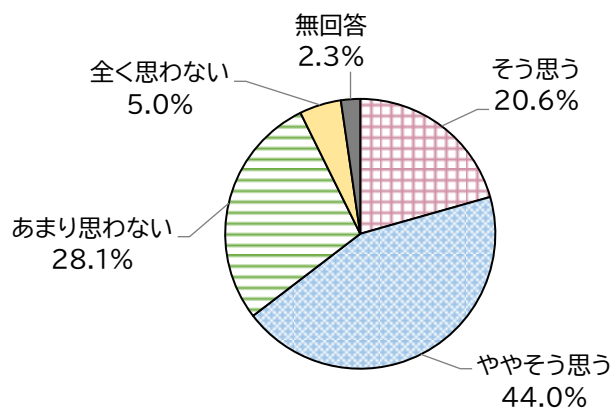
3 健康・福祉の分野について

Q1 現在、心身ともに健康だと感じますか。(1つ)

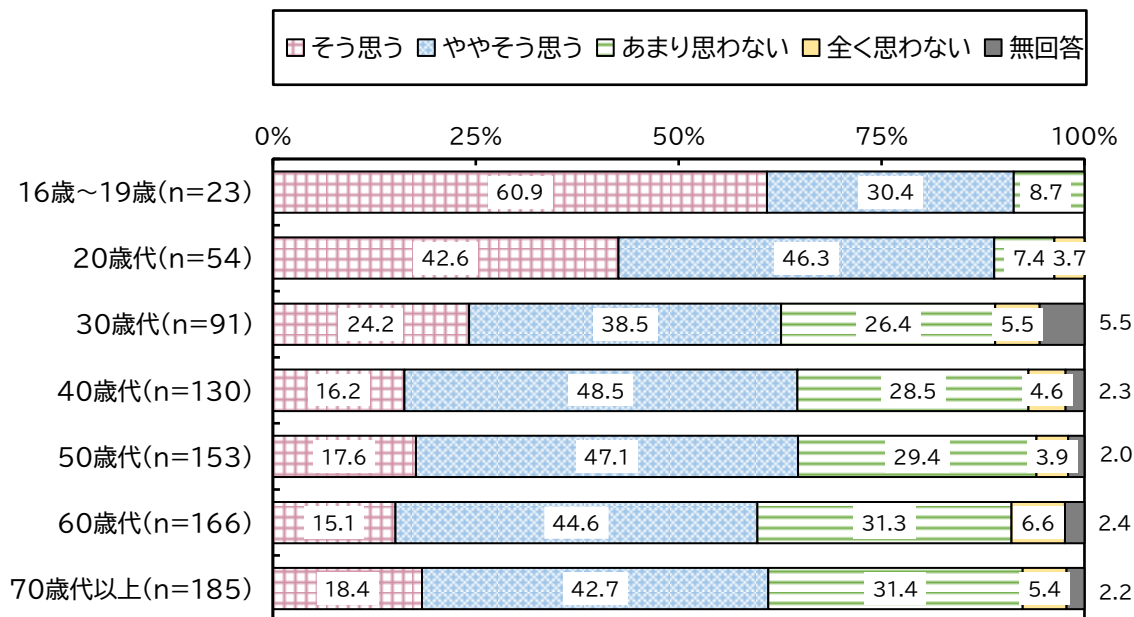
「ややそう思う」が44.0%で最も多く、次いで「あまり思わない」(28.1%)、「そう思う」(20.6%)、「全く思わない」(5.0%)の順となっている。

年齢別にみても、年齢が高くなると、「そう思う」、「ややそう思う」の割合は低くなる傾向となっている。

[n = 816]



年齢別

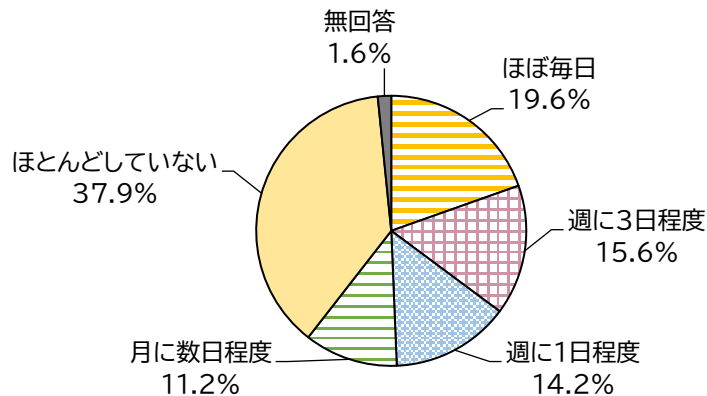


第2章 調査結果
3 健康・福祉の分野について

Q2 あなたは1年間のうち、平均で運動・スポーツ（1日 15分程度）をどのくらい行っていますか。（1つ）

「ほとんどしていない」が37.9%で最も多く、次いで「ほぼ毎日」（19.6%）、「週に3日程度」（15.6%）、「週に1日程度」（14.2%）、「月に数日程度」（11.2%）の順となっている。

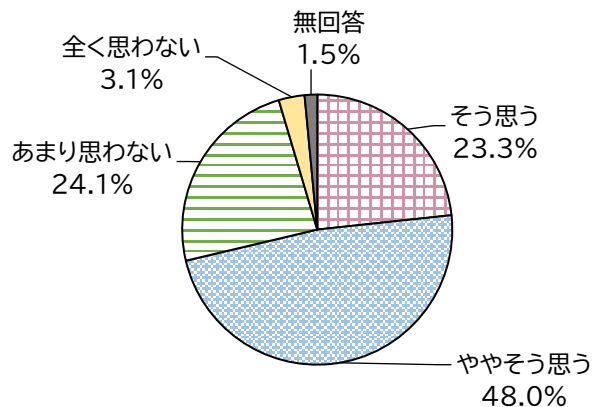
【n = 816】



Q3 北上市は安心してかかることができる病院や薬局などの医療機関（オンラインも含む）が充実していると思いますか。（1つ）

「ややそう思う」が48.0%で最も多く、次いで「あまり思わない」（24.1%）、「そう思う」（23.3%）、「全く思わない」（3.1%）の順となっている。

【n = 816】

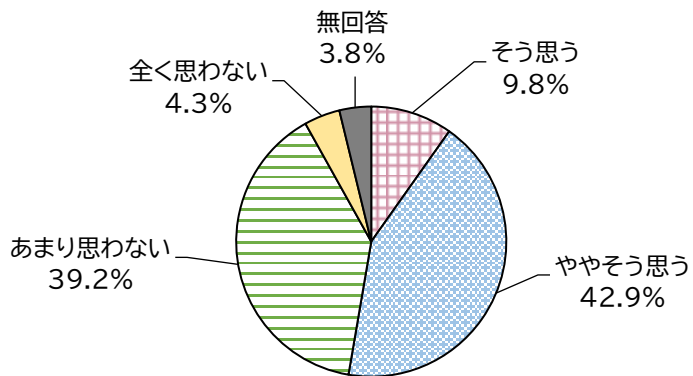


第2章 調査結果
3 健康・福祉の分野について

Q4 北上市では必要なときに必要な介護保険サービスや福祉サービスを受けられていると思いますか。
(1つ)

「ややそう思う」が 42.9%で最も多く、次いで「あまり思わない」(39.2%)、「そう思う」(9.8%)、「全く思わない」(4.3%) の順となっている。

【n = 816】

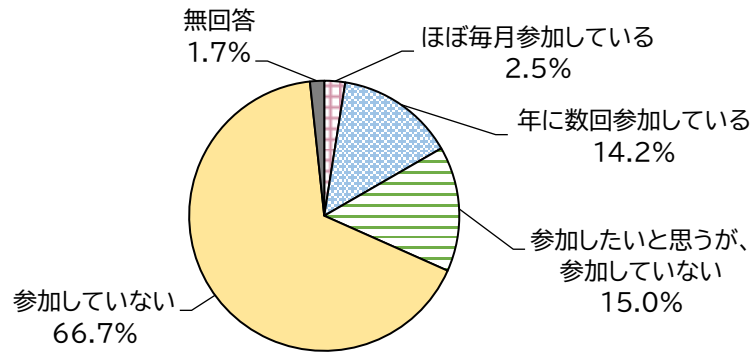


4 芸術・文化の分野について

Q1 あなたは、文化芸術活動に参加していますか。(1つ)

「参加していない」が66.7%で最も多く、次いで「参加したいと思うが、参加していない」(15.0%)、「年に数回参加している」(14.2%)、「ほぼ毎月参加している」(2.5%)の順となっている。

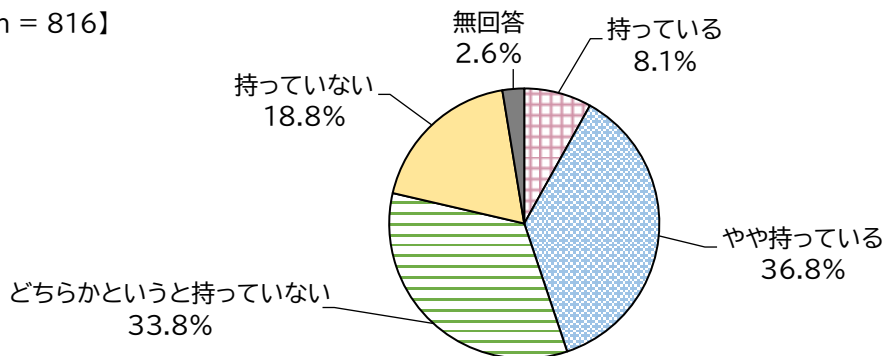
【n = 816】



Q2 あなたは、北上市の重要文化財や景観資産、芸術作品などの地域資源に誇りや愛着を持っていますか。(1つ)

「やや持っている」が36.8%で最も多く、次いで「どちらかというと持っていない」(33.8%)、「持っていない」(18.8%)、「持っている」(8.1%)の順となっている。

【n = 816】

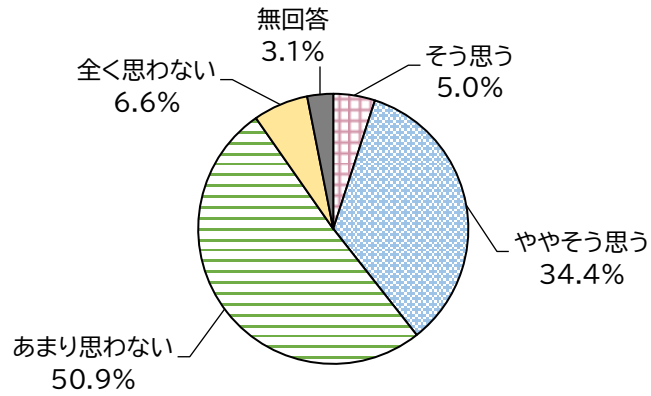


第2章 調査結果
4 芸術・文化の分野について

Q3 あなたは、北上市が年齢、性別、障がいの有無などに関わらず、あらゆる立場にいる人たちにとって文化芸術活動を行いやすいまちだと思いますか。(1つ)

「あまり思わない」が50.9%で最も多く、次いで「ややそう思う」(34.4%)、「全く思わない」(6.6%)、「そう思う」(5.0%)の順となっている。

【n = 816】



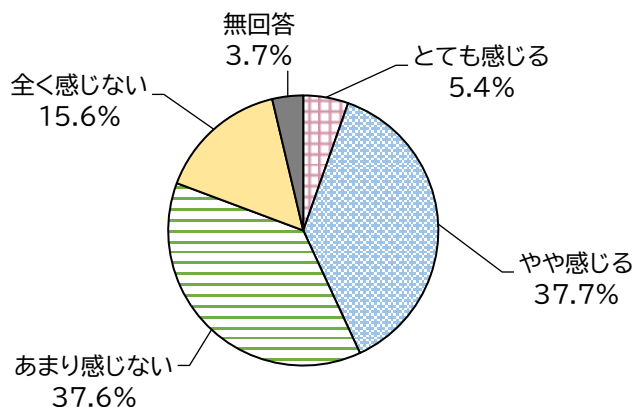
5 雇用・所得の分野について

Q1 生活を送るために必要な収入を得られていると感じますか。(1つ)

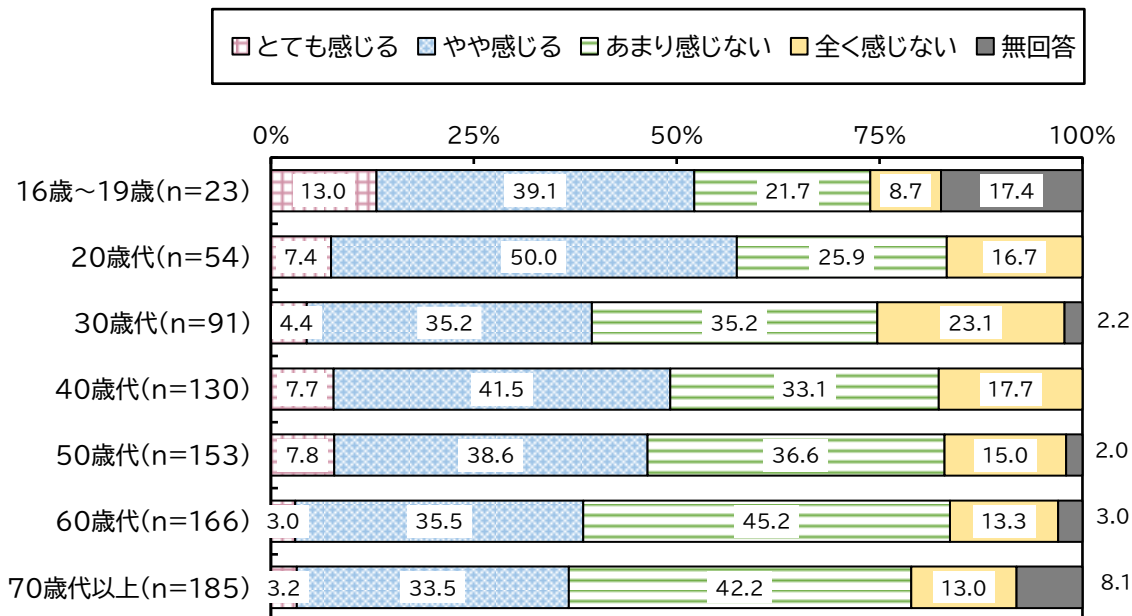
「やや感じる」が37.7%で最も多く、次いで「あまり感じない」(37.6%)、「全く感じない」(15.6%)、「とても感じる」(5.4%)の順となっている。

年齢別では、「30代」、「60代」、「70歳代以上」が「とても感じる」と回答した人の割合が少ない傾向になっている。

【n = 816】



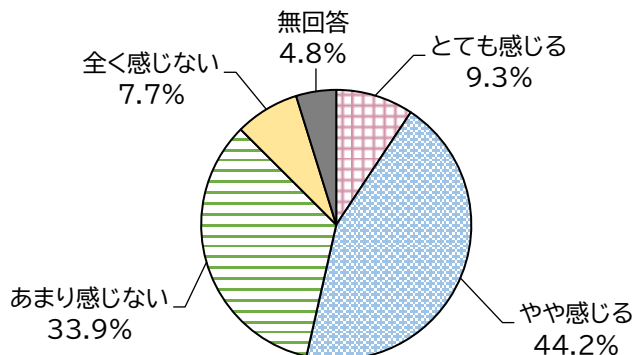
年齢別



Q2 仕事にやりがいや充実感を感じますか。(家事・育児・介護も仕事と捉えてお答えください。)
(1つ)

「やや感じる」が44.2%で最も多く、次いで「あまり感じない」(33.9%)、「とても感じる」(9.3%)、「全く感じない」(7.7%)の順となっている。

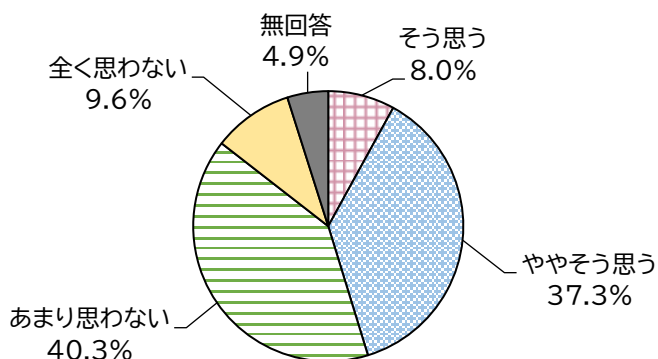
【n = 816】



Q3 仕事や趣味、家事・育児など生活のバランスが取れていると思いますか。(1つ)

「あまり思わない」が40.3%で最も多く、次いで「ややそう思う」(37.3%)、「全く思わない」(9.6%)、「そう思う」(8.0%)の順となっている。

【n = 816】

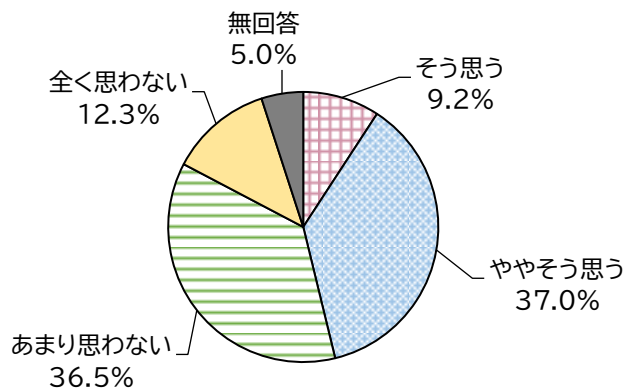


第2章 調査結果
5 雇用・所得の分野について

Q4 就業している方にお聞きします。(9ページのQ8-1で正規雇用、非正規雇用、会社などの役員、自営業、内職・在宅ワーク、学生(アルバイトしている)のいずれかに回答した方) あなたの職場は、障がいの有無や性別、家庭環境に関わらず働きやすい環境だと思いますか。(1つ)

「ややそう思う」が37.0%で最も多く、次いで「あまり思わない」(36.5%)、「全く思わない」(12.3%)、「そう思う」(9.2%)の順となっている。

【n = 543】

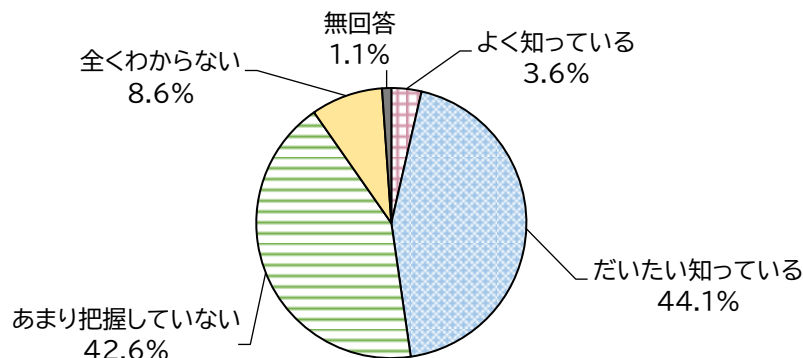


6 安全・安心の分野について

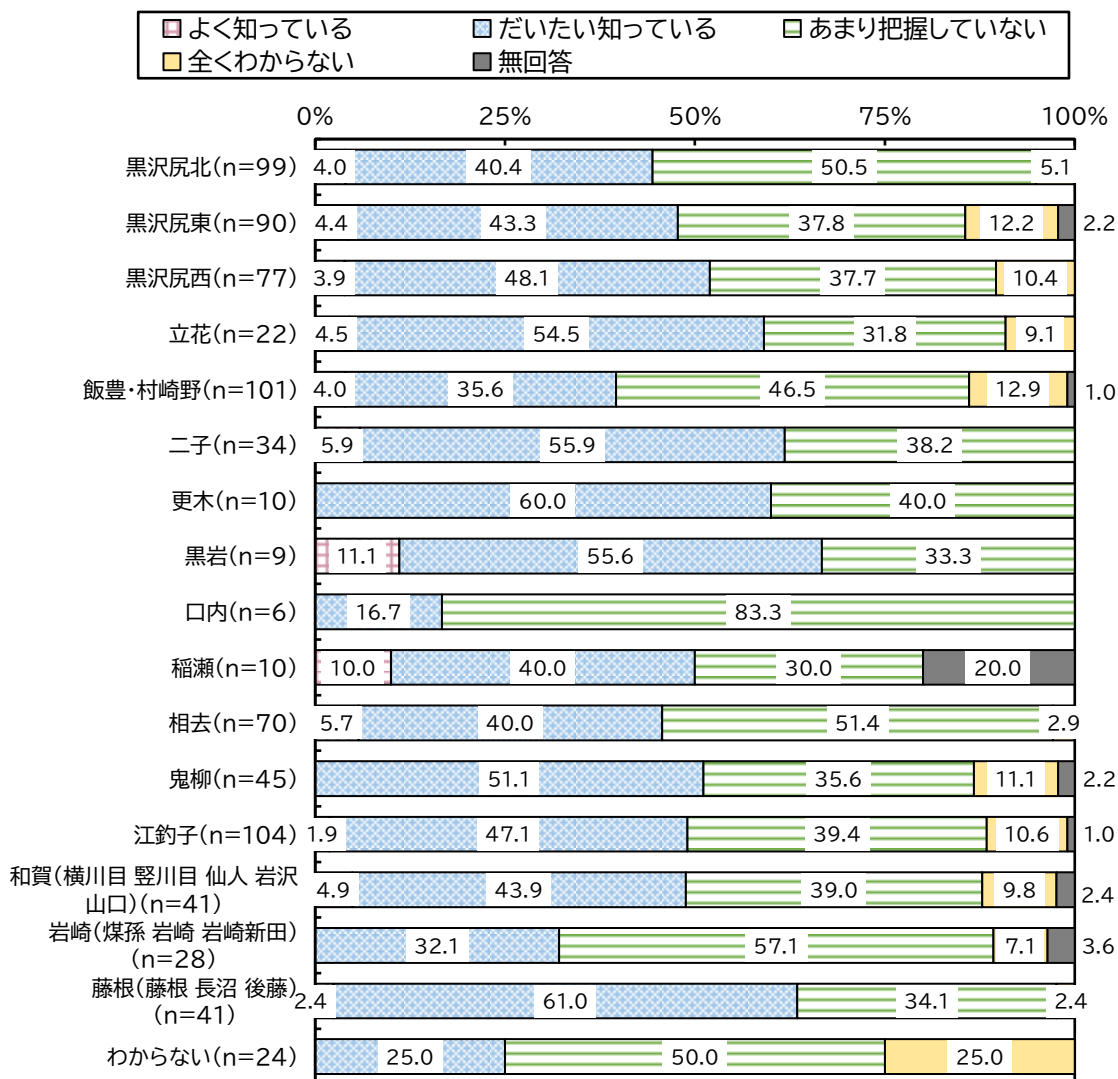
Q1 災害時の避難経路（危険区域・避難場所・避難ルート等）を把握していますか。（1つ）

「だいたい知っている」が44.1%で最も多く、次いで「あまり把握していない」（42.6%）、「全くわからない」（8.6%）、「よく知っている」（3.6%）の順となっている。
地区別では、黒岩地区、藤根地区、二子地区の認知度が高い傾向となっている。

[n = 816]



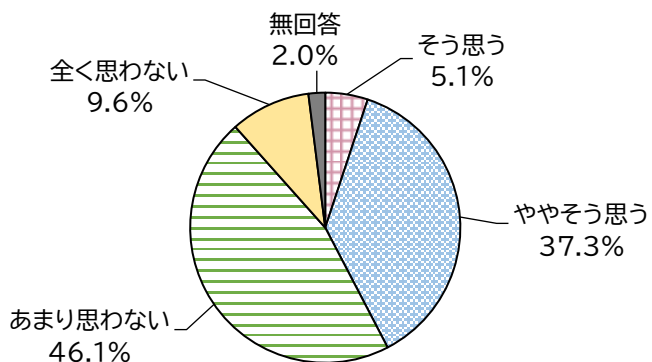
地区別



Q2 あなたの地域では、災害時に助け合う関係ができていますか。(1つ)

「あまり思わない」が46.1%で最も多く、次いで「ややそう思う」(37.3%)、「全く思わない」(9.6%)、「そう思う」(5.1%)の順となっている。

【n = 816】

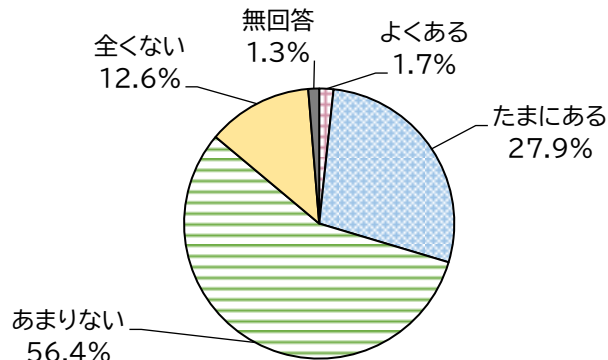


第2章 調査結果
6 安全・安心の分野について

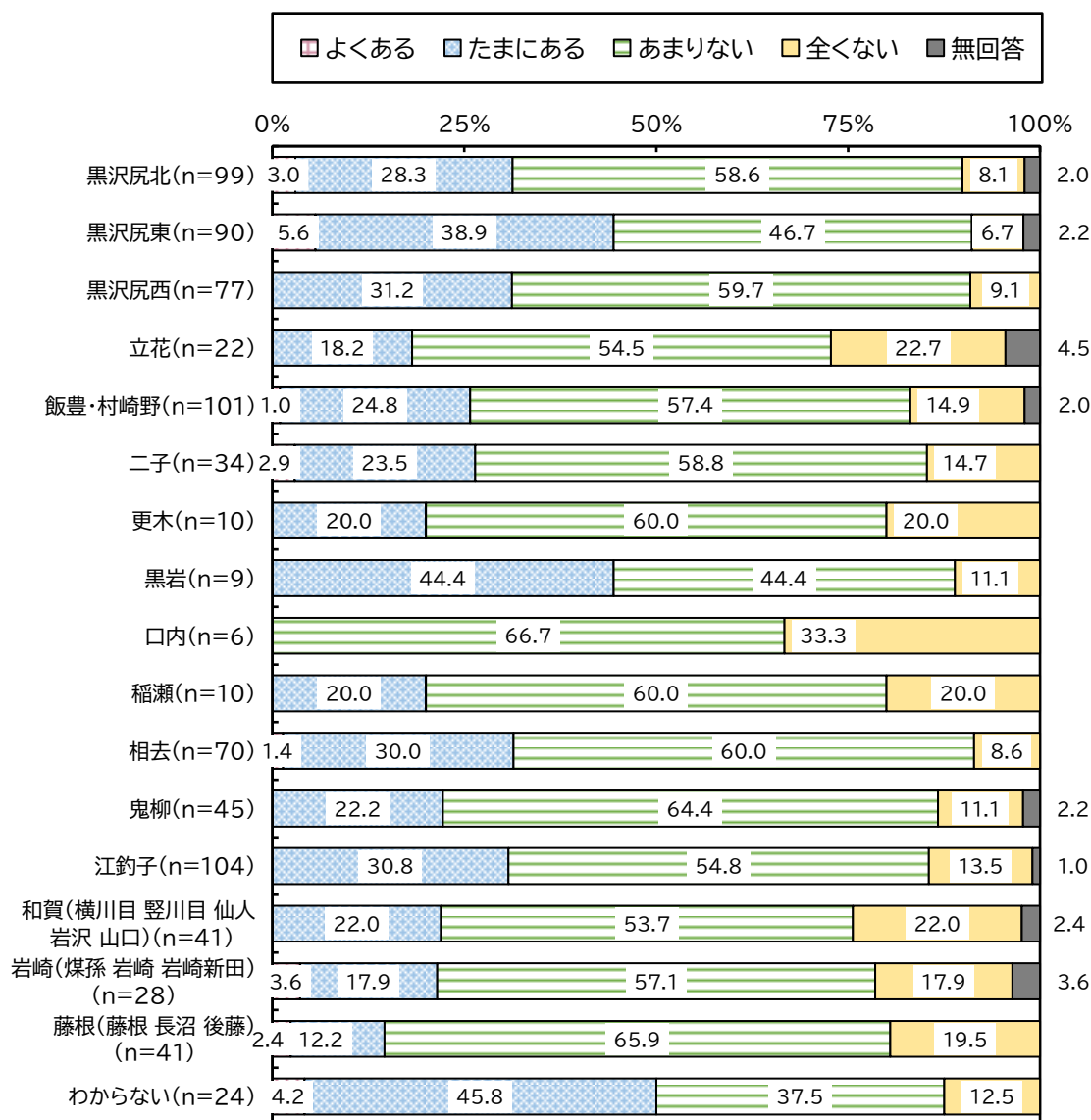
Q3 お住まいの地域の治安が悪いと感じることはありますか。(1つ)

「あまりない」が56.4%で最も多く、次いで「たまにある」(27.9%)、「全くない」(12.6%)、「よくある」(1.7%)の順となっている。
地区別では、黒沢尻東地区、黒岩地区の治安が悪いとの回答が比較的多くなっている。

[n = 816]



地区別



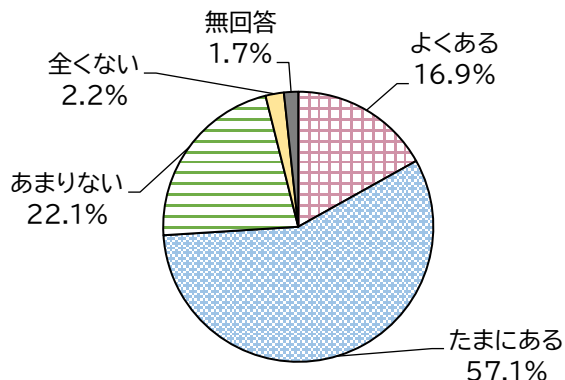
第2章 調査結果
6 安全・安心の分野について

Q4 日常生活の中で、交通事故の危険を感じることや、感じる場所がありますか。(1つ)

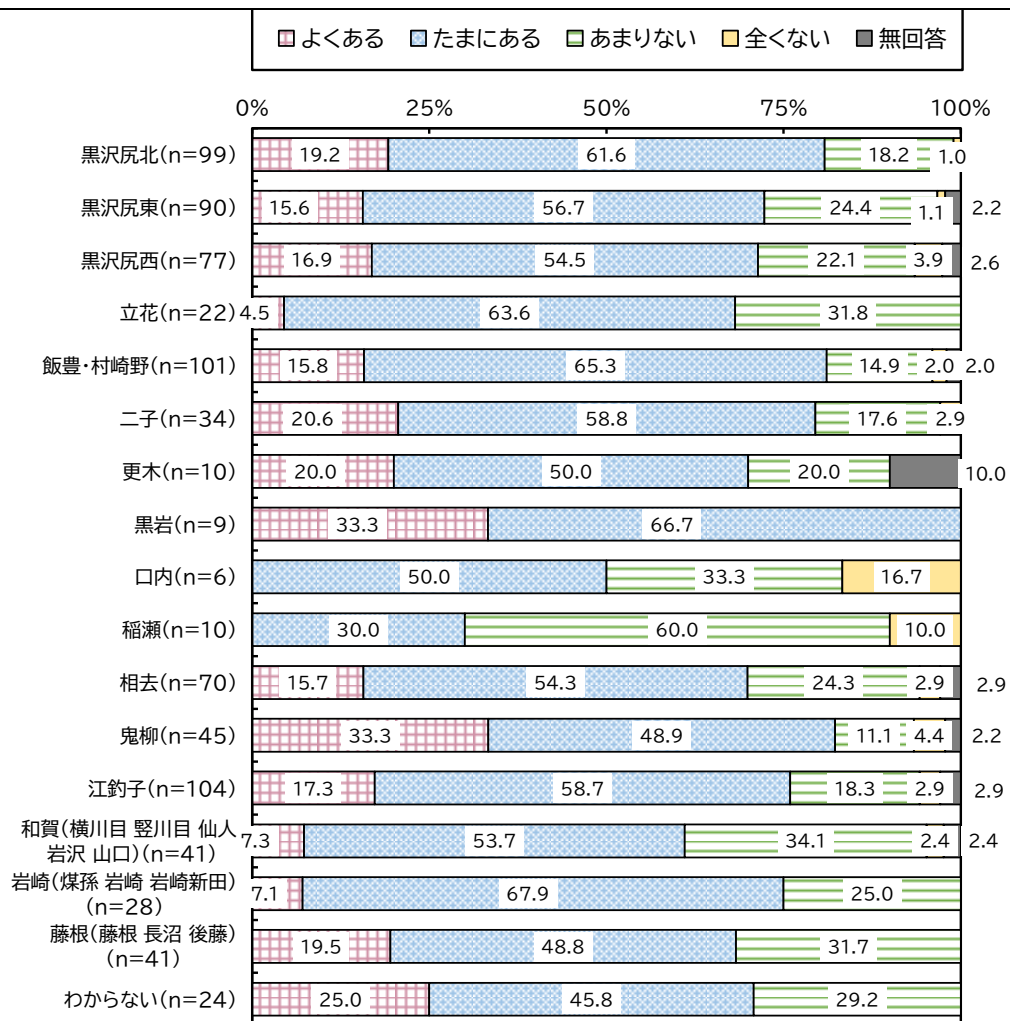
「たまにある」が57.1%で最も多く、次いで「あまりない」(22.1%)、「よくある」(16.9%)、「全くない」(2.2%)の順となっている。

地区別では、稲瀬地区を除き「よくある」、「たまにある」の回答が5割以上となっている。

【n = 816】



地区別

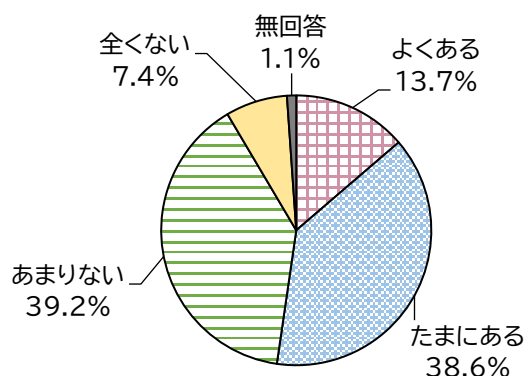


7 生活インフラ・環境の分野について

Q1 日常生活の中で、不快さを感じることはありますか。(臭い、騒音、振動、日当たりなど) (1つ)

「あまりない」が39.2%で最も多く、次いで「たまにある」(38.6%)、「よくある」(13.7%)、「全くない」(7.4%)の順となっている。

[n = 816]

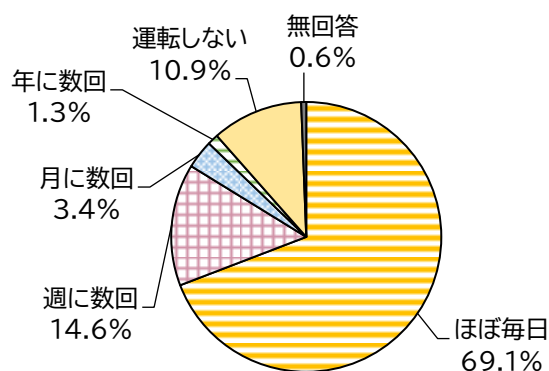


Q2 あなたは、どのくらい自家用車を運転しますか。(1つ)

「ほぼ毎日」が69.1%で最も多く、次いで「週に数回」(14.6%)、「運転しない」(10.9%)、「月に数回」(3.4%)、「年に数回」(1.3%)の順となっている。

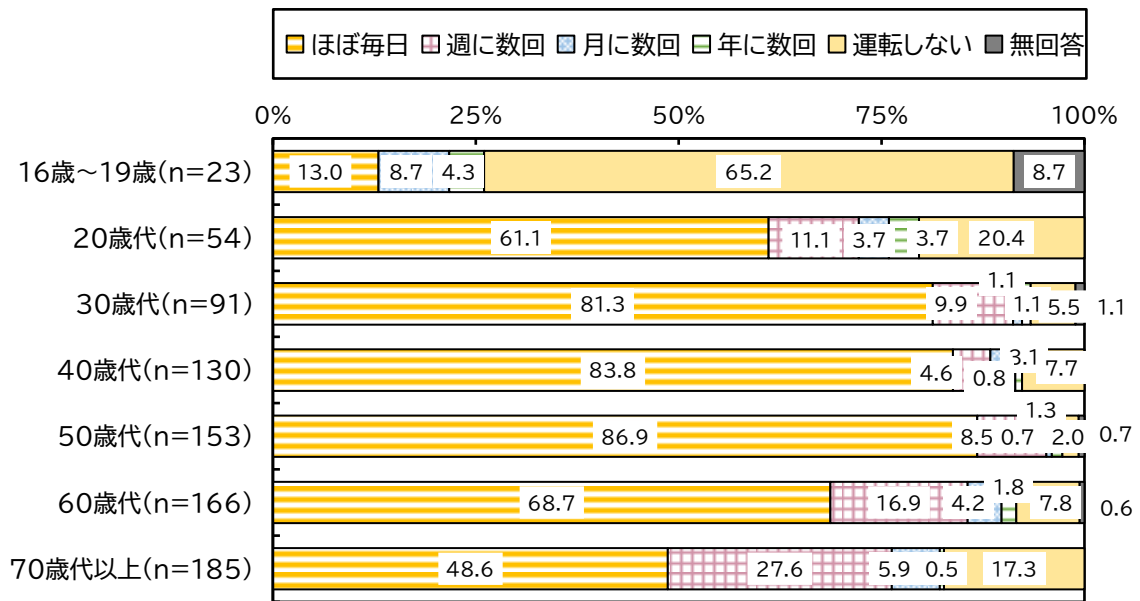
年齢別では、20歳代から60歳代で「ほぼ毎日」が大半を占めている。また、70歳代以上では「運転しない」が17.3%となっている。

[n = 816]



第2章 調査結果
7 生活インフラ・環境の分野について

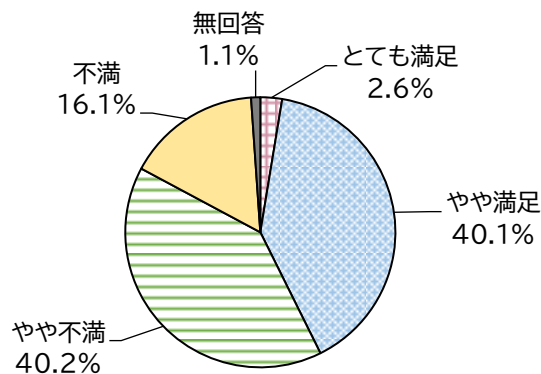
年齢別



Q3 北上市の道路環境（道路網、幅員、混雑、舗装状況など総合的に）について、どのように感じますか。（1つ）

「やや不満」が40.2%で最も多く、次いで「やや満足」（40.1%）、「不満」（16.1%）、「とても満足」（2.6%）の順となっている。

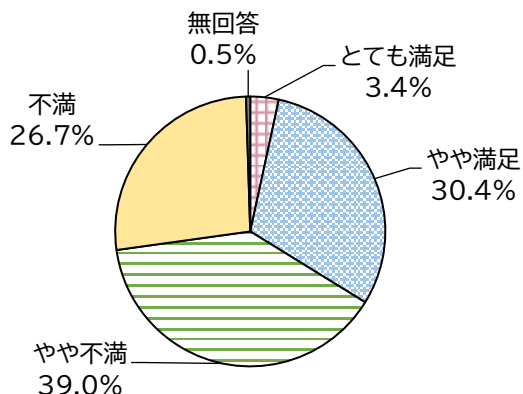
【n = 816】



Q4 北上市の除雪について、どのように感じますか。(1つ)

「やや不満」が39.0%で最も多く、次いで「やや満足」(30.4%)、「不満」(26.7%)、「とても満足」(3.4%)の順となっている。

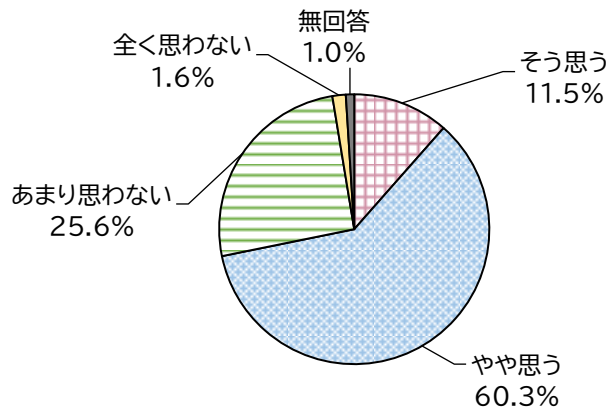
【n = 816】



Q5 日常生活において、環境に配慮した生活を送っていると思いますか。(1つ)

「やや思う」が60.3%で最も多く、次いで「あまり思わない」(25.6%)、「そう思う」(11.5%)、「全く思わない」(1.6%)の順となっている。

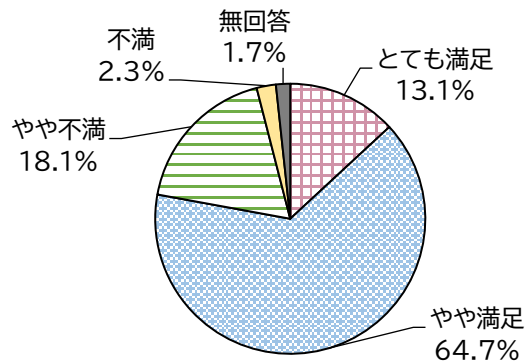
【n = 816】



Q6 北上市の自然環境について、どのように感じていますか。(1つ)

「やや満足」が64.7%と最も多く、次いで「やや不満」(18.1%)、「とても満足」(13.1%)、「不満」(2.3%)の順となっている。

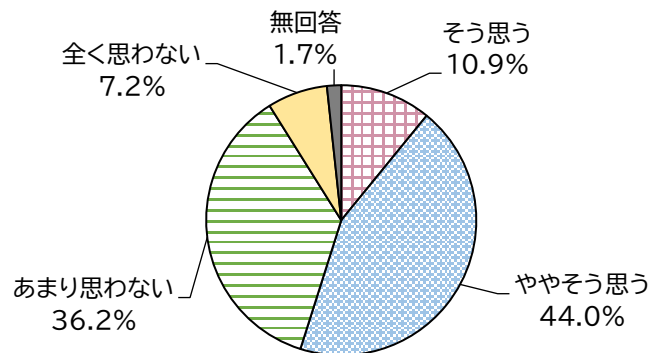
【n = 816】



Q7 北上市の公園について、快適に利用できると感じますか。(1つ)

「ややそう思う」が44.0%で最も多く、次いで「あまり思わない」(36.2%)、「そう思う」(10.9%)、「全く思わない」(7.2%)の順となっている。

【n = 816】



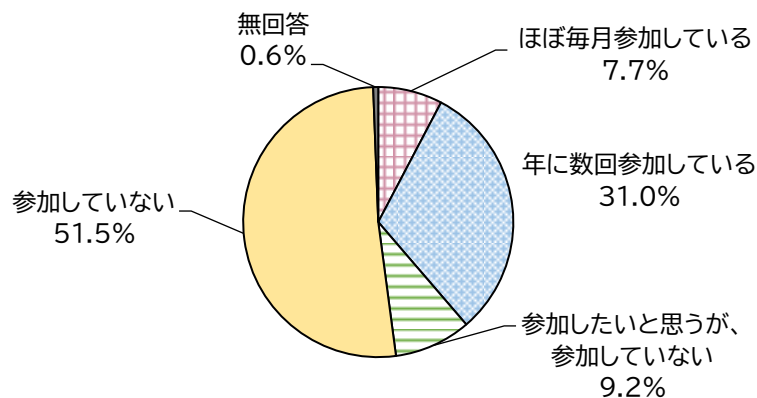
8 地域活動・つながり・自己実現について

Q1 あなたは、地縁的な活動（自治会、婦人会、老人会、青年団、子ども会など）に参加していますか。（1つ）

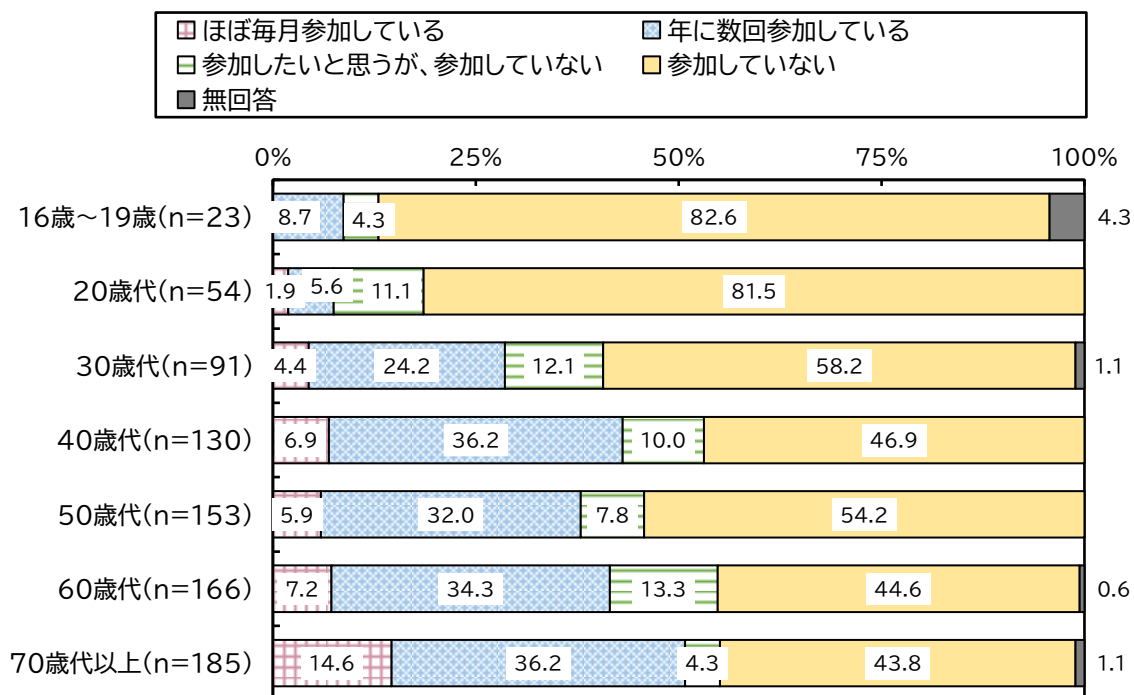
「参加していない」が51.5%で最も多く、次いで「年に数回参加している」（31.0%）、「参加したいと思うが、参加していない」（9.2%）、「ほぼ毎月参加している」（7.7%）の順となっている。

年齢別にみると、年齢が低い世代の参加が少ない状況となっている。

【n = 816】



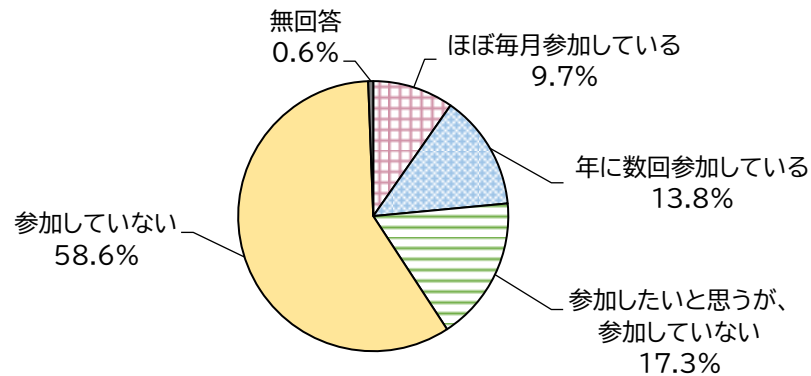
年齢別



Q2 あなたは、スポーツ・趣味・娯楽活動（各種スポーツ、芸術文化活動、生涯学習など）に参加していますか。（1つ）

「参加していない」が 58.6%で最も多く、次いで「参加したいと思うが、参加していない」（17.3%）、「年に数回参加している」（13.8%）、「ほぼ毎月参加している」（9.7%）の順となっている。

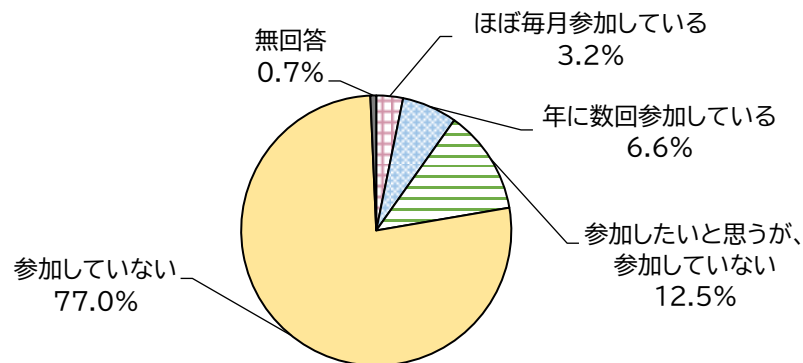
【n = 816】



Q3 あなたは、ボランティア・NPO・市民活動（まちづくり、高齢者・障がい者福祉や子育て、スポーツ指導、国際協力活動など）に参加していますか。（1つ）

「参加していない」が 77.0%で最も多く、次いで「参加したいと思うが、参加していない」（12.5%）、「年に数回参加している」（6.6%）、「ほぼ毎月参加している」（3.2%）の順となっている。

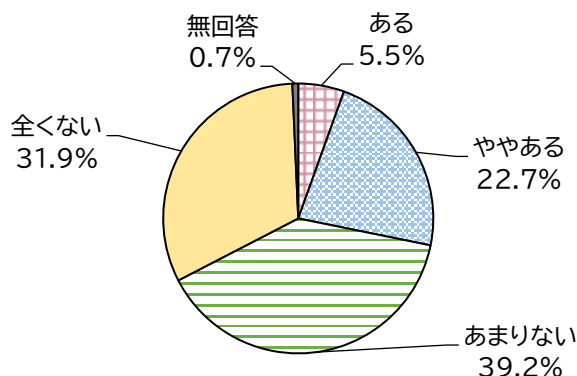
【n = 816】



Q4 あなたは、自治会行事など地域活動の担い手であるという意識はありますか。(1つ)

「あまりない」が39.2%で最も多く、次いで「全くない」(31.9%)、「ややある」(22.7%)、「ある」(5.5%)の順となっている。

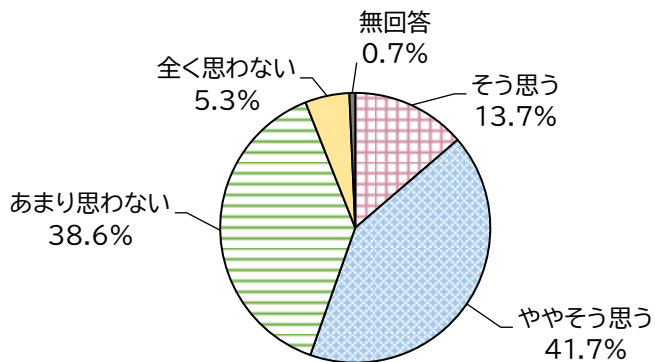
【n = 816】



Q5 あなたは、生きがいを持って暮らしていると思いますか。(1つ)

「ややそう思う」が41.7%で最も多く、次いで「あまり思わない」(38.6%)、「そう思う」(13.7%)、「全く思わない」(5.3%)の順となっている。

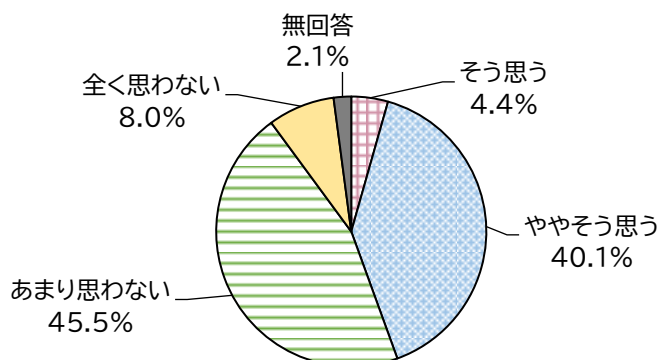
【n = 816】



Q6 北上市は生涯にわたって学べる環境が充実していると思いますか。(1つ)

「あまり思わない」が45.5%で最も多く、次いで「ややそう思う」(40.1%)、「全く思わない」(8.0%)、「そう思う」(4.4%)の順となっている。

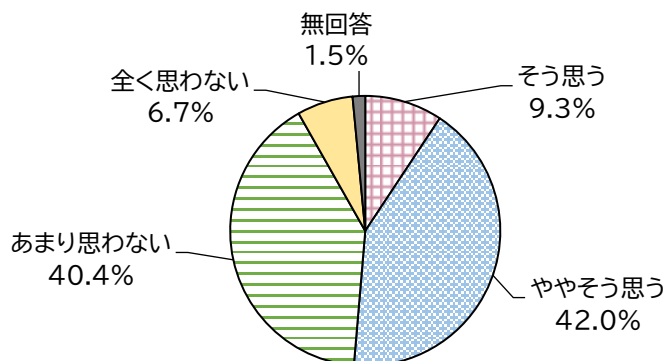
【n = 816】



Q7 身近に頼れる人や機関があると思いますか。(1つ)

「ややそう思う」が42.0%で最も多く、次いで「あまり思わない」(40.4%)、「そう思う」(9.3%)、「全く思わない」(6.7%)の順となっている。

【n = 816】



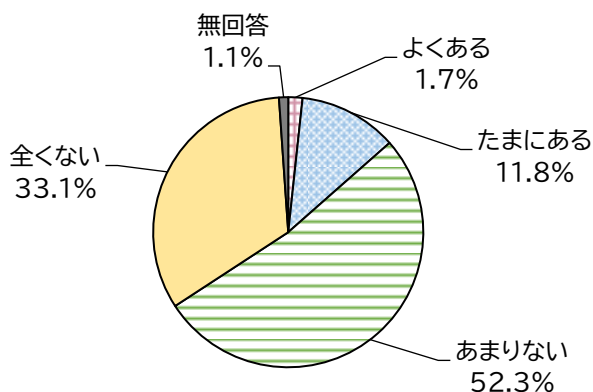
第2章 調査結果
8 地域活動・つながり・自己実現について

Q8 年齢・性別・障がいの有無・文化的背景の違いなどで、不当な扱いを受けたと感じることはありますか。(1つ)

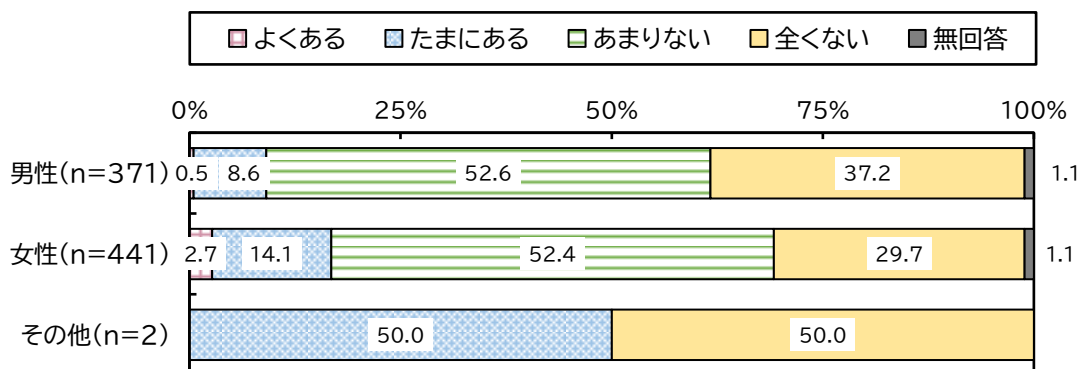
「あまりない」が52.3%で最も多く、次いで「全くない」(33.1%)、「たまにある」(11.8%)、「よくある」(1.7%)の順となっている。

性別で見ると、「よくある」、「たまにある」は男性が9.1%、女性が16.8%となっている。

【n = 816】



性別

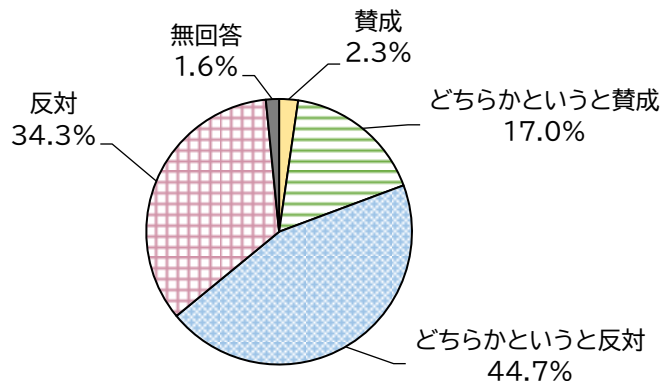


Q9 「男性は仕事、女性は家庭」という考え方について、どのように感じますか。(1つ)

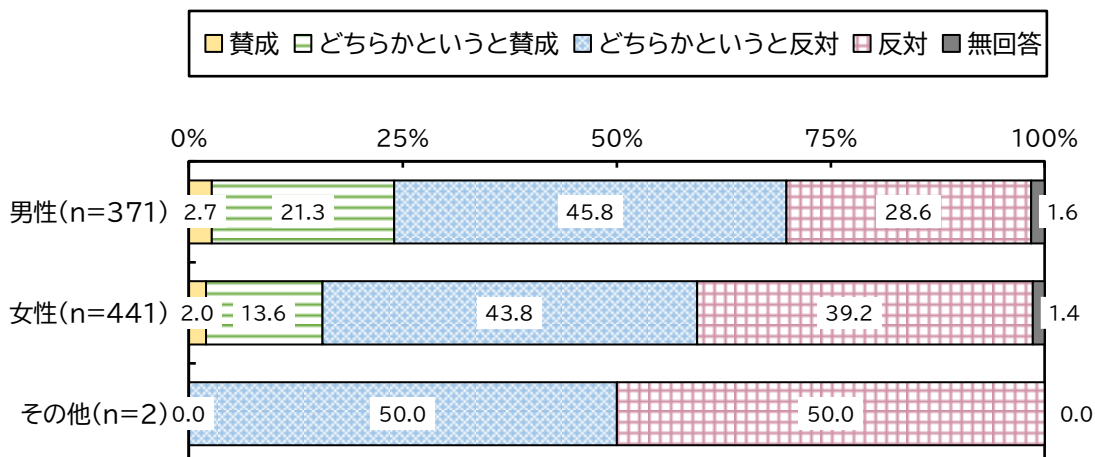
「どちらかという反対」が44.7%で最も多く、次いで「反対」(34.3%)、「どちらかという賛成」(17.0%)、「賛成」(2.3%)の順となっている。

性別で見ると、「反対」、「どちらかという反対」は男性が74.4%、女性が83.0%となっている。

[n = 816]



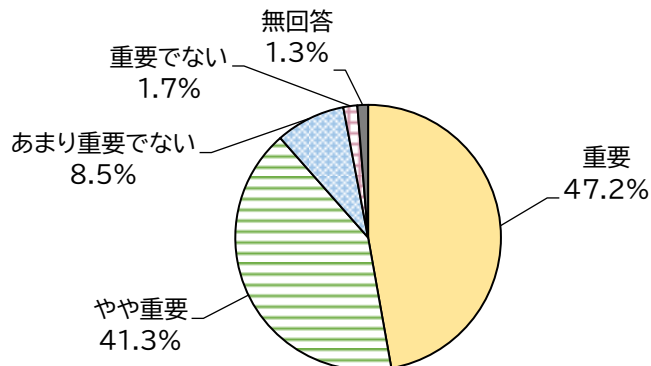
性別



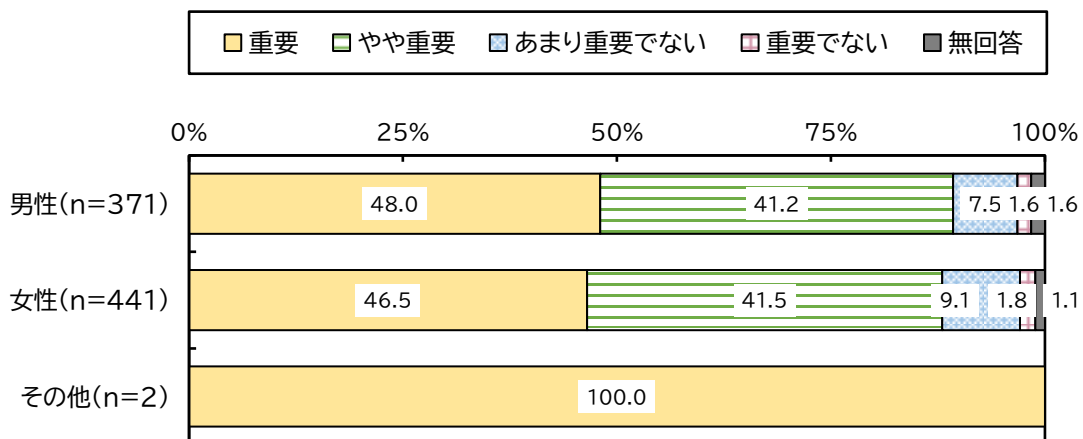
Q10 「性別にかかわらず社会に参加できる環境づくり」は、重要と感じますか。(1つ)

「重要」が47.2%で最も多く、次いで「やや重要」(41.3%)、「あまり重要でない」(8.5%)、「重要でない」(1.7%)の順となっている。
性別で見ると、「重要」、「やや重要」は男性が89.2%、女性が88.0%となっている。

[n = 816]



性別



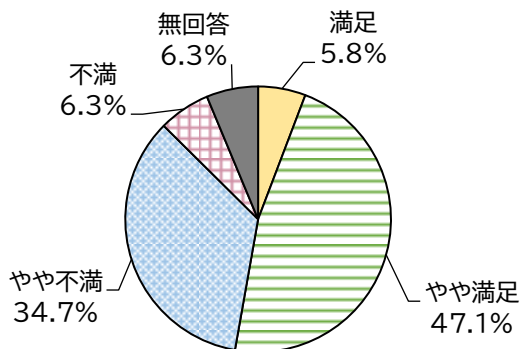
第2章 調査結果
8 地域活動・つながり・自己実現について

Q11 北上市の「性別にかかわらず社会に参加できる環境づくり」について、どのように感じますか。(1つ)

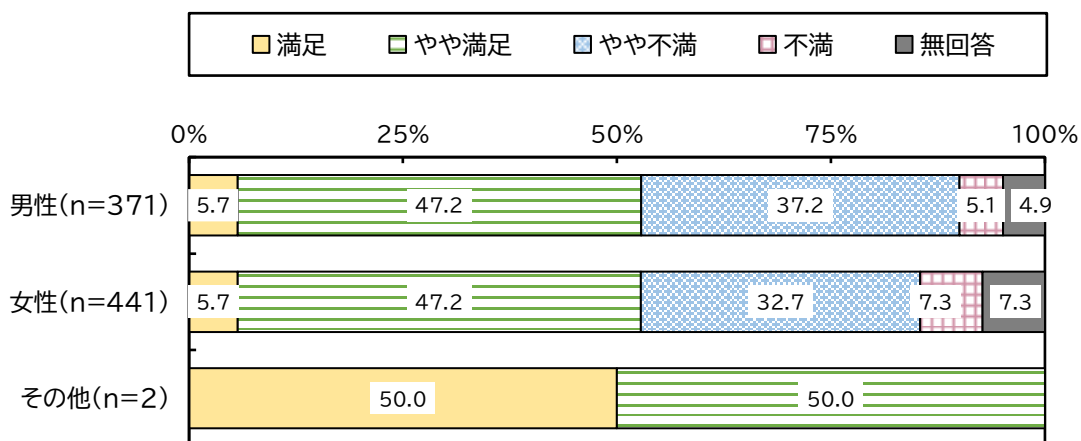
「やや満足」が47.1%で最も多く、次いで「やや不満」(34.7%)、「不満」(6.3%)、「満足」(5.8%)の順となっている。

性別で見ると、「満足」、「やや満足」は男性と女性ともに52.9%となっている。

【n = 816】



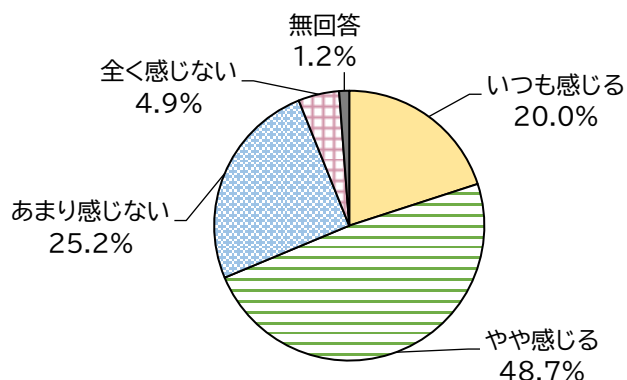
性別



Q12 家庭や職場、学校、地域などで、自分の居場所や役割があると感じますか。(1つ)

「やや感じる」が48.7%で最も多く、次いで「あまり感じない」(25.2%)、「いつも感じる」(20.0%)、「全く感じない」(4.9%)の順となっている。

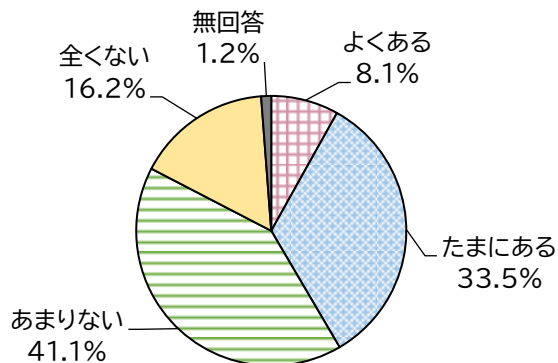
【n = 816】



Q13 孤独や孤立を感じることはありますか。(1つ)

「あまりない」が41.1%で最も多く、次いで「たまにある」(33.5%)、「全くない」(16.2%)、「よくある」(8.1%)の順となっている。

【n = 816】



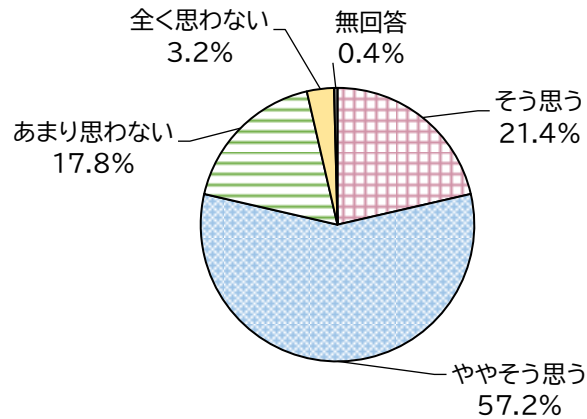
9 市政全般について

Q1 北上市は住みやすいまちだと思いますか。(1つ)

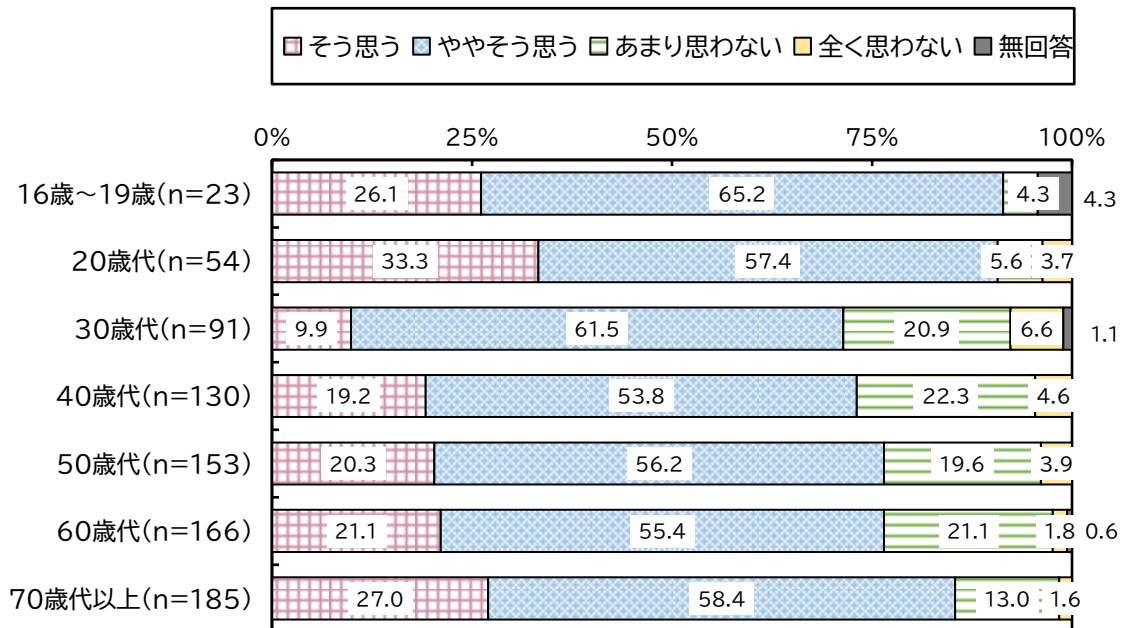
「ややそう思う」が 57.2%で最も多く、次いで「そう思う」(21.4%)、「あまり思わない」(17.8%)、「全く思わない」(3.2%)の順となっている。

年齢別では、概ねすべての年代で7割近くが住みやすいと感じている。

【n = 816】



年齢別



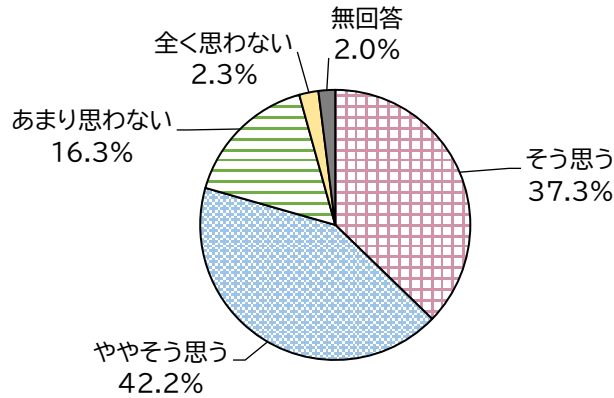
第2章 調査結果
9 市政全般について

Q2 これからも北上市に住み続けたいと思いますか。(1つ)

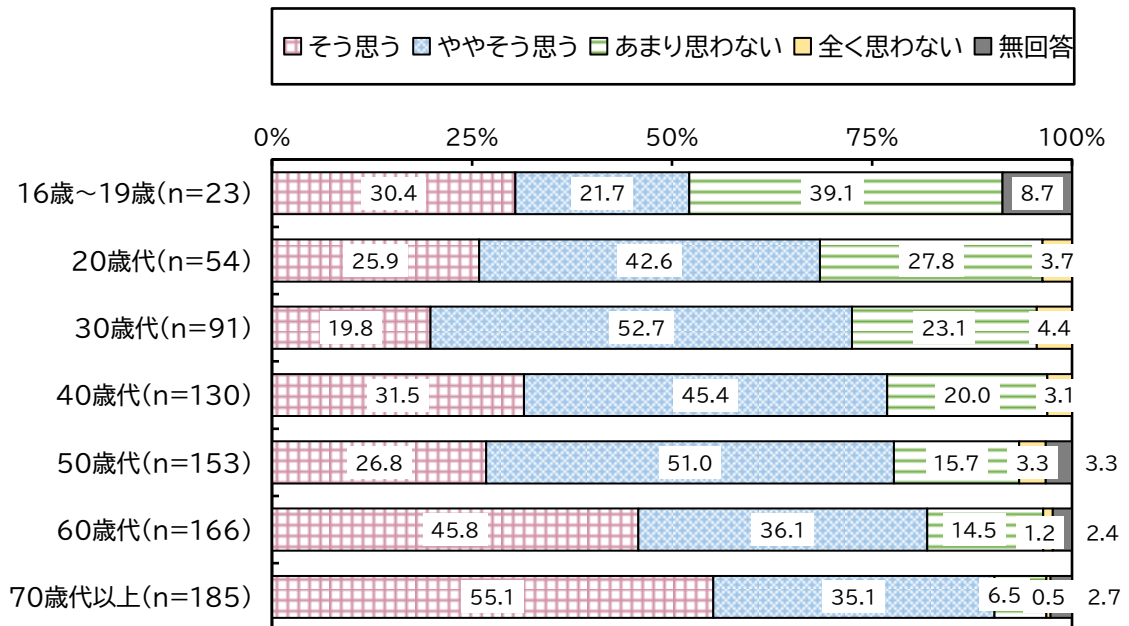
「ややそう思う」が 42.2%で最も多く、次いで「そう思う」(37.3%)、「あまり思わない」(16.3%)、「全く思わない」(2.3%)の順となっている。

年齢別にみると、年代が低いほど、住み続けたい割合は減っている。

【n = 816】



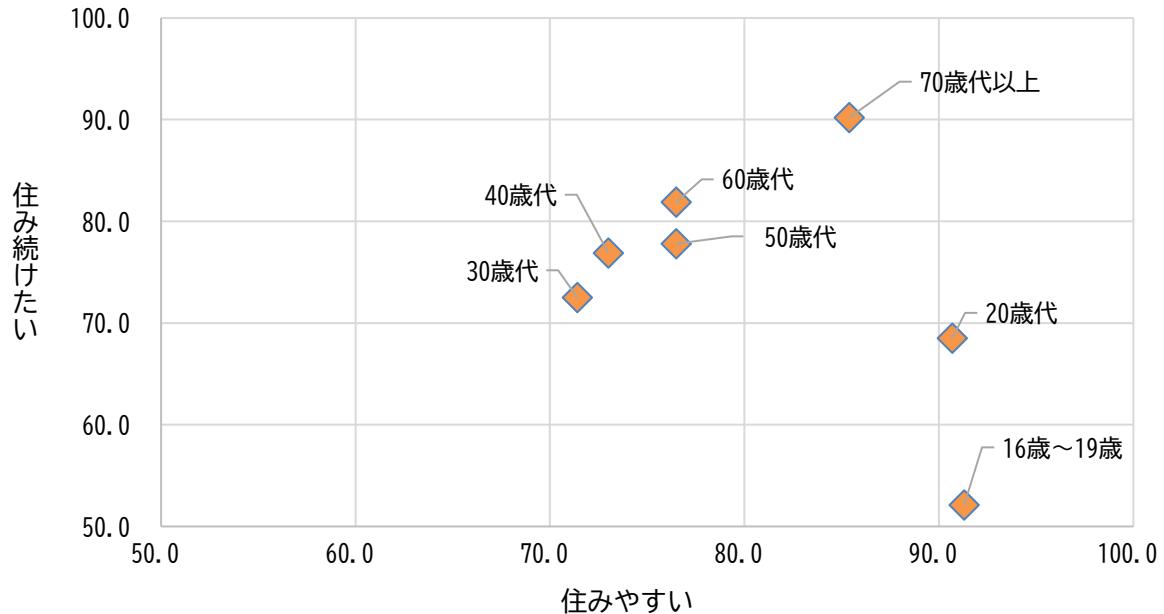
年齢別



年齢別 住みやすさ×住み続けたい

「住みやすさ」、「住み続けたい」について、「そう思う」「ややそう思う」との回答を年齢別にみると、「住みやすい」は「16歳～19歳」、「20歳代」、「70歳代以上」で8割以上となっています。「住み続けたい」は年代が上がるごとに増加する傾向となっています。

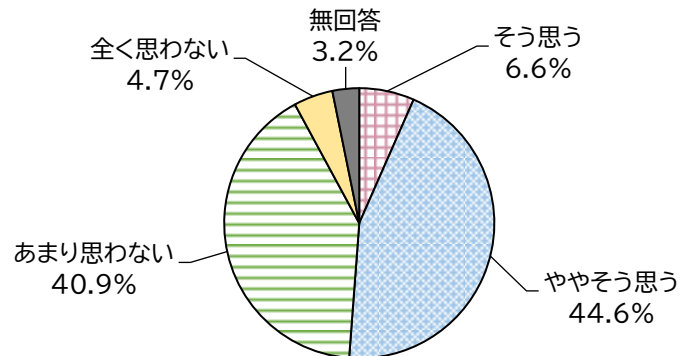
「30歳代」「40歳代」「50歳代」は、「住みやすさ」と「住み続けたい」が同程度の割合となっています。



Q3 北上市には、世代や文化、出身や言語など、自分と異なる人々を理解する雰囲気があると感じますか。(1つ)

「ややそう思う」が 44.6%で最も多く、次いで「あまり思わない」(40.9%)、「そう思う」(6.6%)、「全く思わない」(4.7%) の順となっている。

【n = 816】



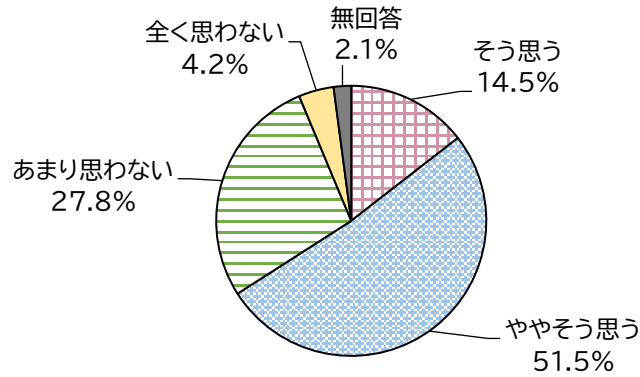
第2章 調査結果
9 市政全般について

Q4 北上市に愛着や誇りを感じていますか。(1つ)

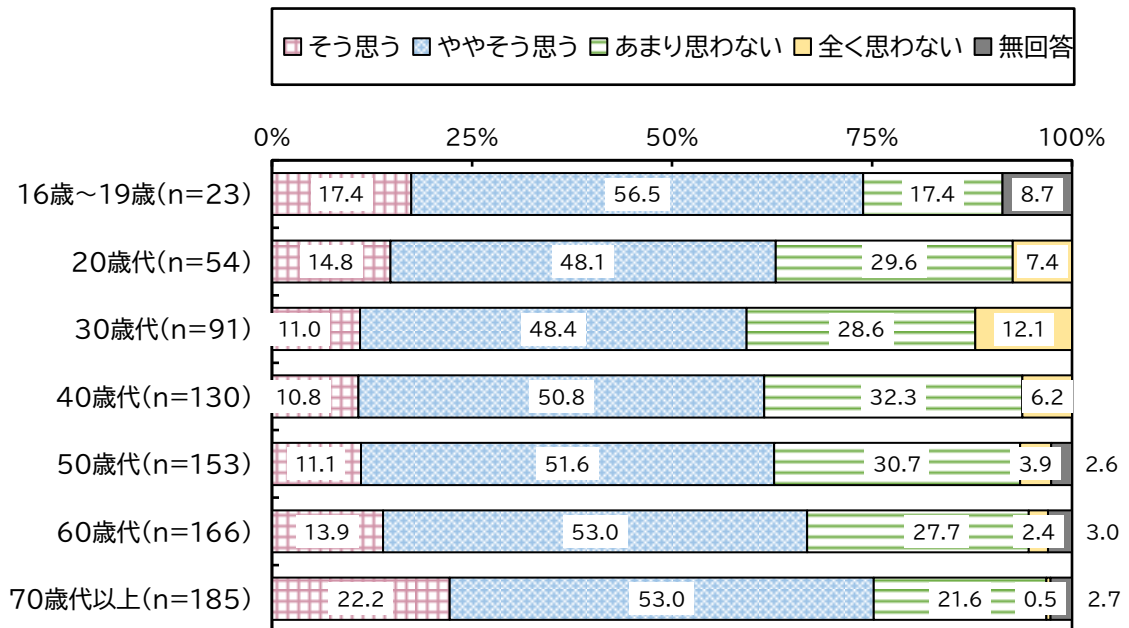
「ややそう思う」が 51.5%で最も多く、次いで「あまり思わない」(27.8%)、「そう思う」(14.5%)、「全く思わない」(4.2%)の順となっている。

年齢別にみると、年齢が低いほど愛着も低い傾向となっている。

【n = 816】



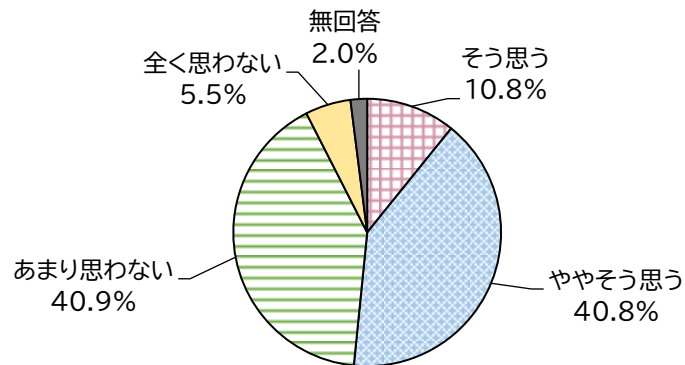
年齢別



Q5 北上市を魅力的なまちとして友人・知人に紹介したいと思いますか。(1つ)

「あまり思わない」が40.9%で最も多く、次いで「ややそう思う」(40.8%)、「そう思う」(10.8%)、「全く思わない」(5.5%)の順となっている。

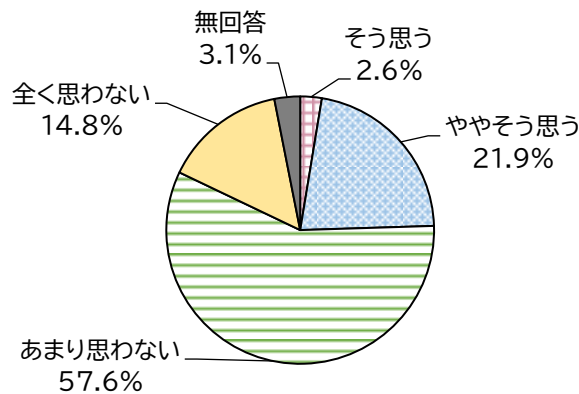
【n = 816】



Q6 市政に対して意見・要望できる機会や方法が確保されていると思いますか。(1つ)

「あまり思わない」が57.6%で最も多く、次いで「ややそう思う」(21.9%)、「全く思わない」(14.8%)、「そう思う」(2.6%)の順となっている。

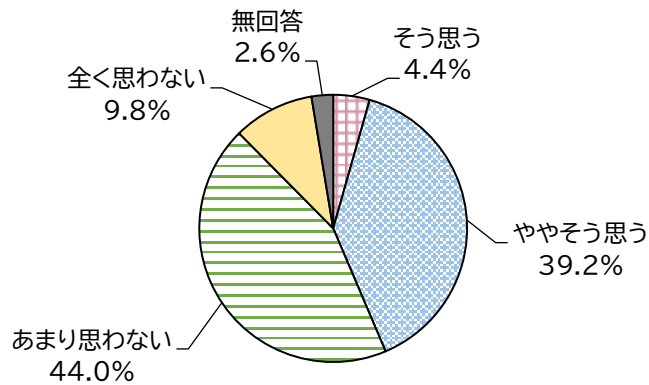
【n = 816】



Q7 各種行政サービスの手続きはしやすいと思いますか。(1つ)

「あまり思わない」が44.0%で最も多く、次いで「ややそう思う」(39.2%)、「全く思わない」(9.8%)、「そう思う」(4.4%)の順となっている。

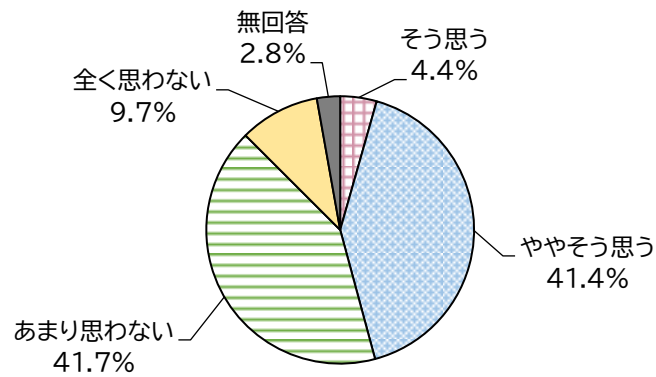
[n = 816]



Q8 市政に対して信頼できると思いますか。(1つ)

「あまり思わない」が41.7%で最も多く、次いで「ややそう思う」(41.4%)、「全く思わない」(9.7%)、「そう思う」(4.4%)の順となっている。

[n = 816]



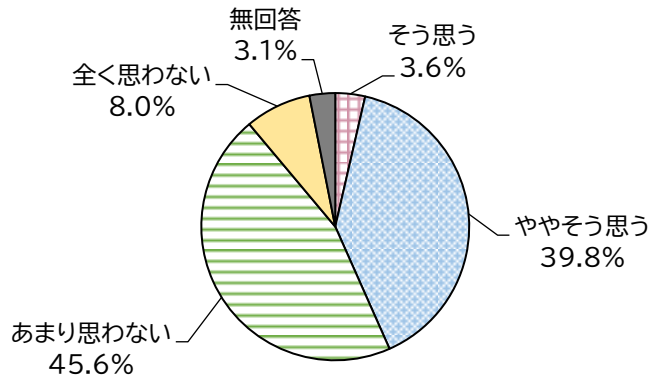
第2章 調査結果
9 市政全般について

Q9 北上市の情報発信の方法や内容はわかりやすいと思いますか。(1つ)

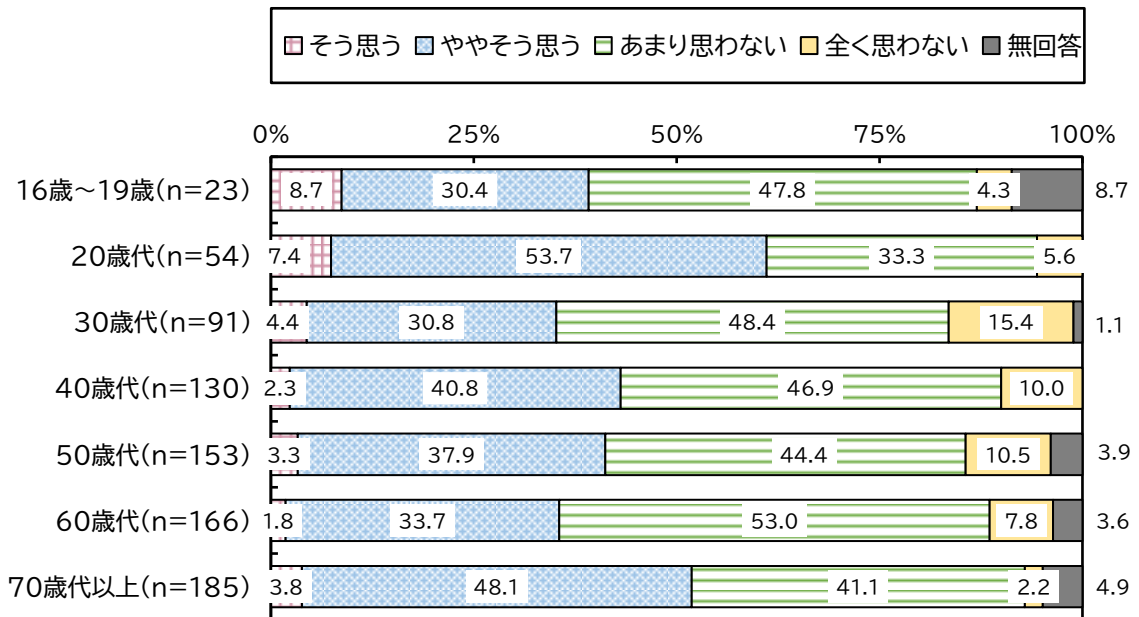
「あまり思わない」が45.6%で最も多く、次いで「ややそう思う」(39.8%)、「全く思わない」(8.0%)、「そう思う」(3.6%)の順となっている。

年齢別にみると、「そう思う」「ややそう思う」は30歳代から60歳代にかけて低い傾向となっている。

【n = 816】



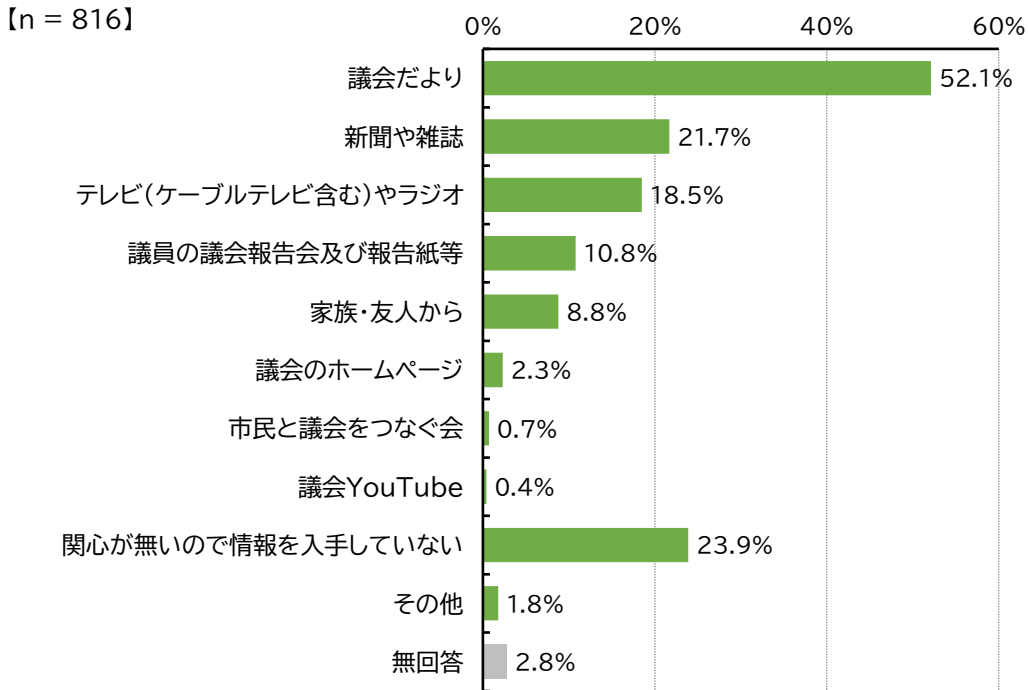
年齢別



Q10 北上市議会の情報（本会議・委員会・その他の活動）をどのような方法で得ていますか。（いくつでも）

「議会だより」が 52.1%で最も多く、次いで「新聞や雑誌」（21.7%）、「テレビ（ケーブルテレビ含む）やラジオ」（18.5%）、「議員の議会報告会及び報告紙等」（10.8%）、「家族・友人から」（8.8%）の順となっている。

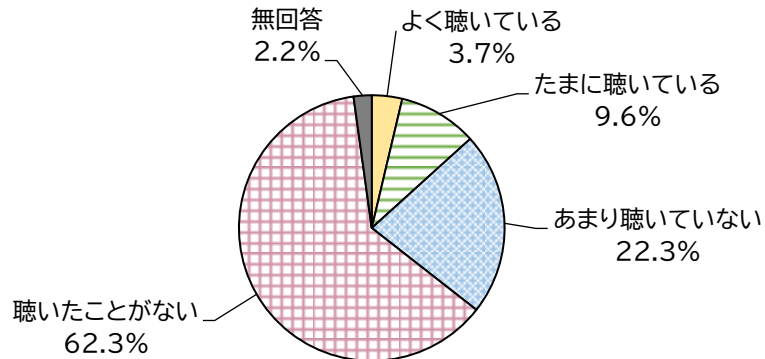
また、「関心がないので情報を入手していない」が 23.9%となっている。



Q11 ラジオ（きたかみ E&Be エフエム）を聴いていますか。（1つ）

「聴いたことがない」が 62.3%で最も多く、次いで「あまり聴いていない」（22.3%）、「たまに聴いている」（9.6%）、「よく聴いている」（3.7%）の順となっている。

【n = 816】

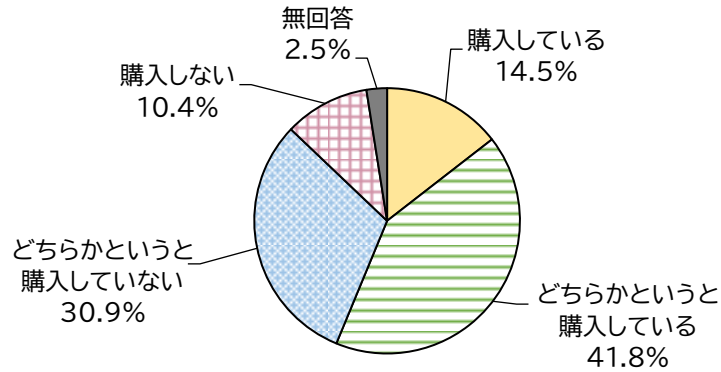


第2章 調査結果
9 市政全般について

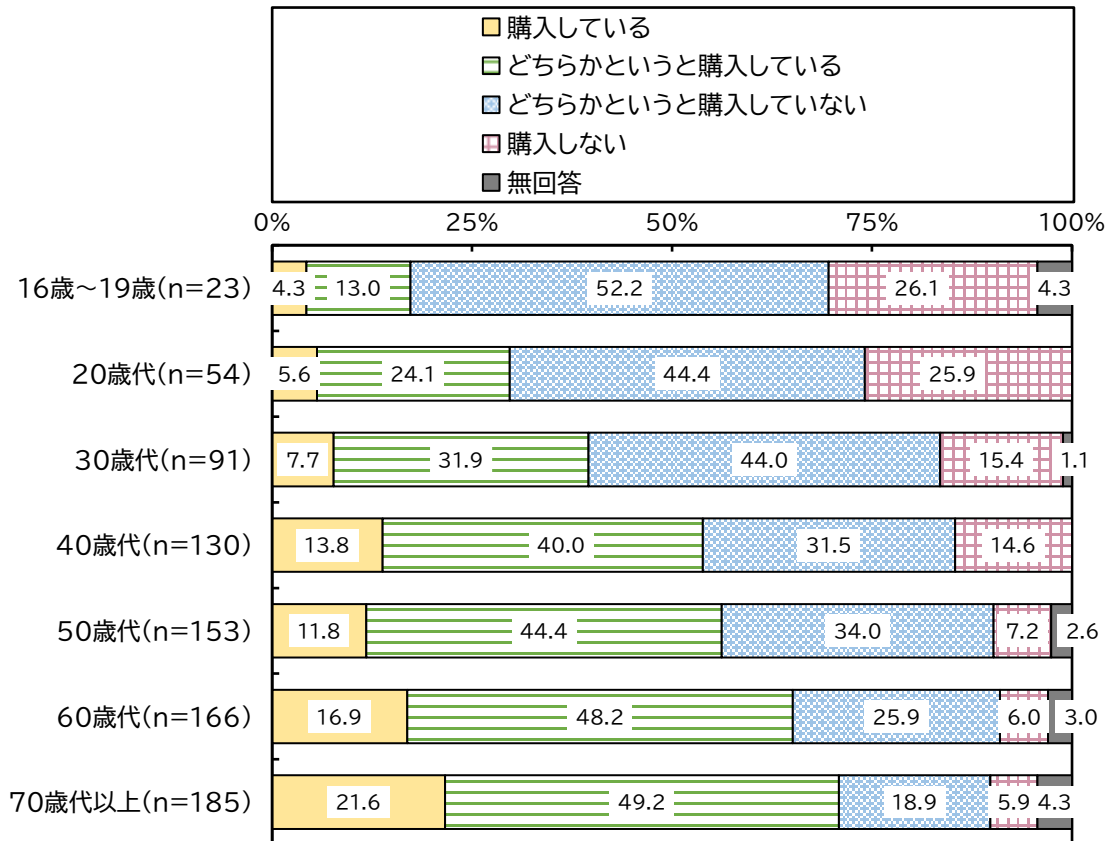
Q12 あなたは、北上市産の農産物を進んで購入していますか。(1つ)

「どちらかというで購入している」が41.8%で最も多く、次いで「どちらかというで購入していない」(30.9%)、「購入している」(14.5%)、「購入しない」(10.4%)の順となっている。年齢別にみると、年代が上がる「購入している」人の割合が高い傾向となっている。

[n = 816]



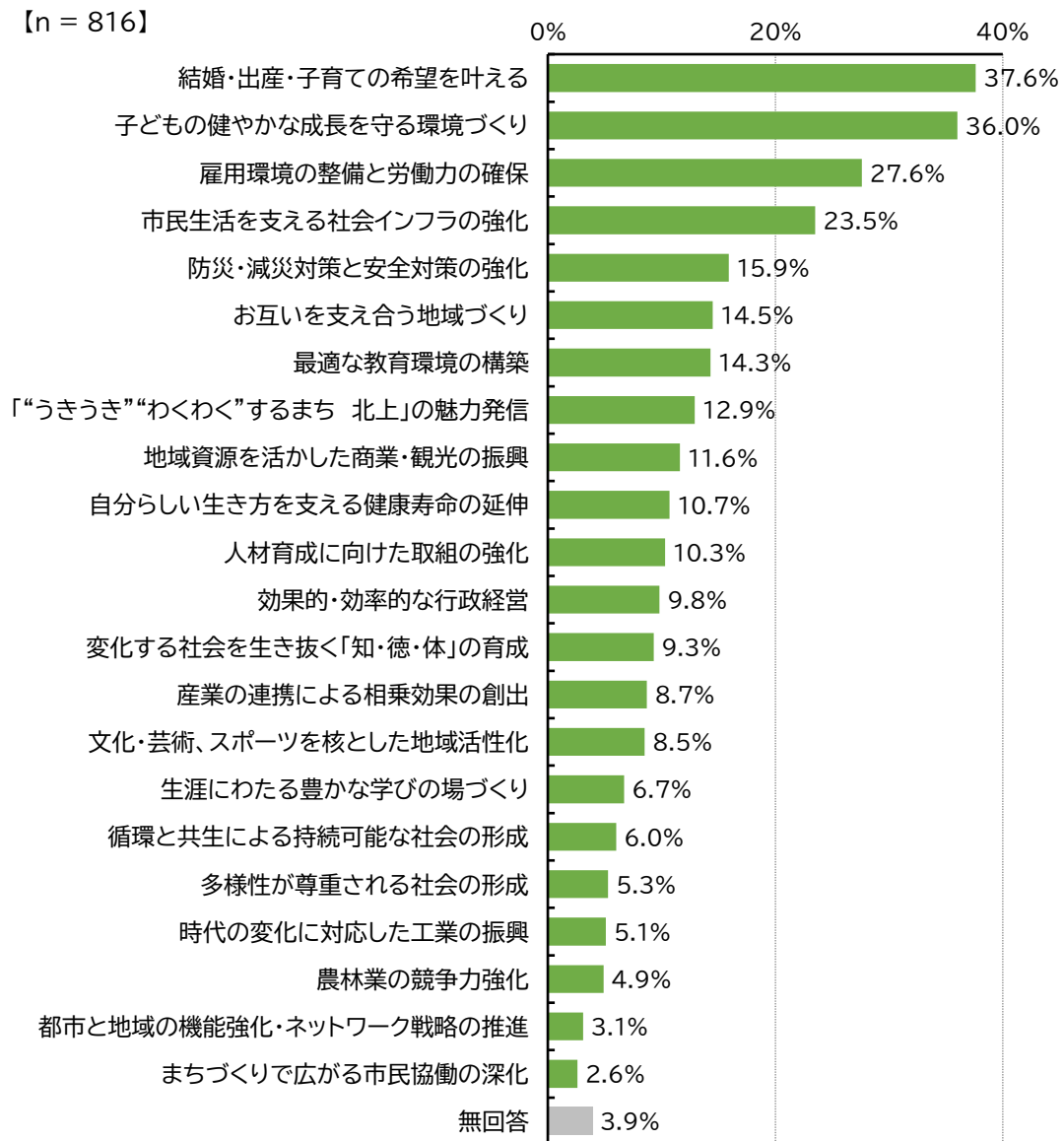
年齢別



10 北上市の施策について

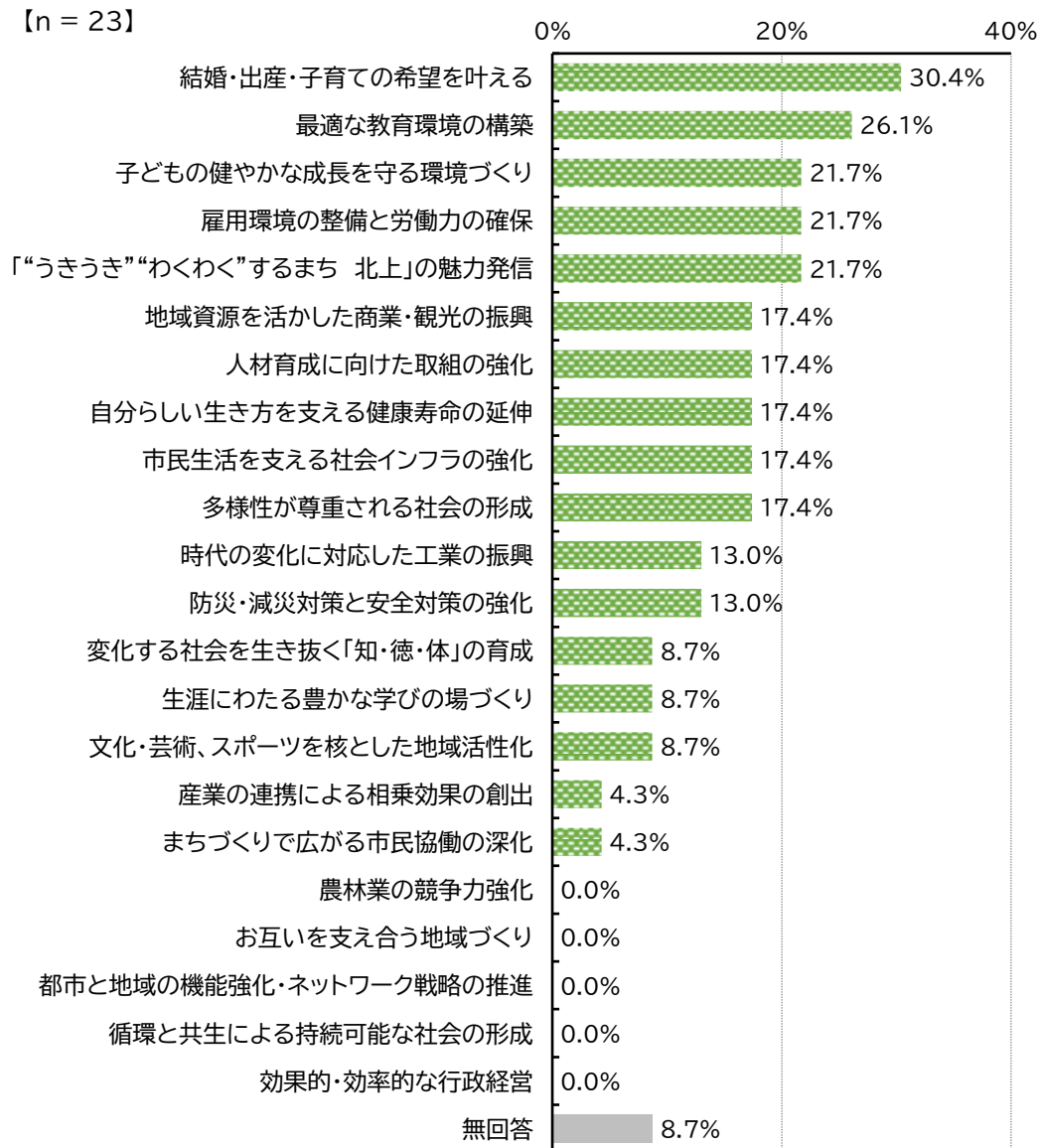
Q1 北上市では、総合計画において、22の基本施策を定め、事業を展開しています。この22の分野について、市はどれを優先して取り組んでいくべきか、あなたが特に重要と思うものを3つ選び番号を記入してください。(3つ)

「結婚・出産・子育ての希望を叶える」が37.6%で最も多く、次いで「子どもの健やかな成長を守る環境づくり」(36.0%)、「雇用環境の整備と労働力の確保」(27.6%)、「市民生活を支える社会インフラの強化」(23.5%)、「防災・減災対策と安全対策の強化」(15.9%)の順となっている。



年齢別 市が優先して取り組むべき施策
●16～19歳

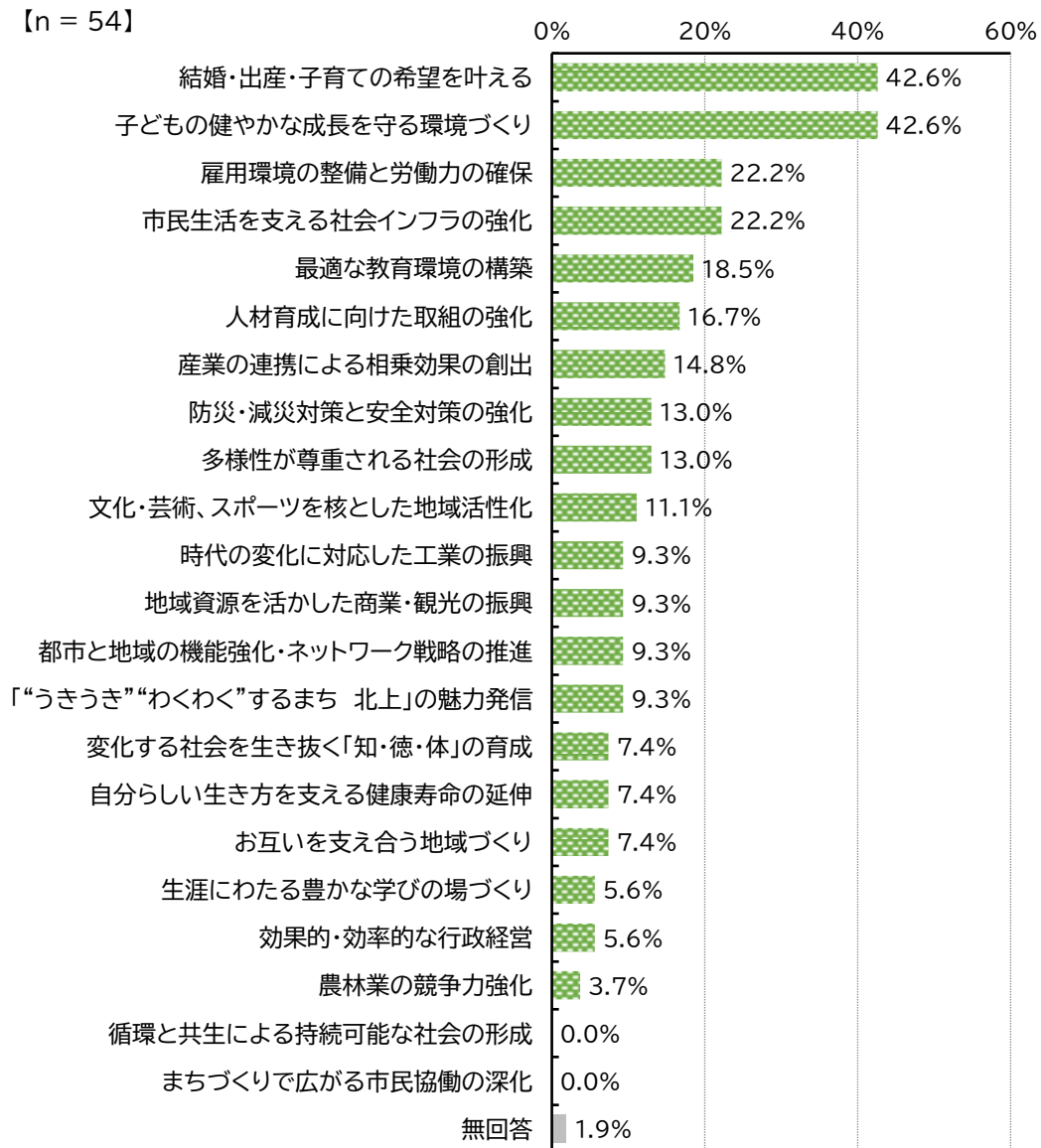
「結婚・出産・子育ての希望を叶える」が30.4%で最も多く、次いで「最適な教育環境の構築」(26.1%)、「子どもの健やかな成長を守る環境づくり」「雇用環境の整備と労働力の確保」「“うきうき” “わくわく” するまち 北上」の魅力発信(それぞれ21.7%)などの順となっている。



第2章 調査結果
10 北上市の施策について

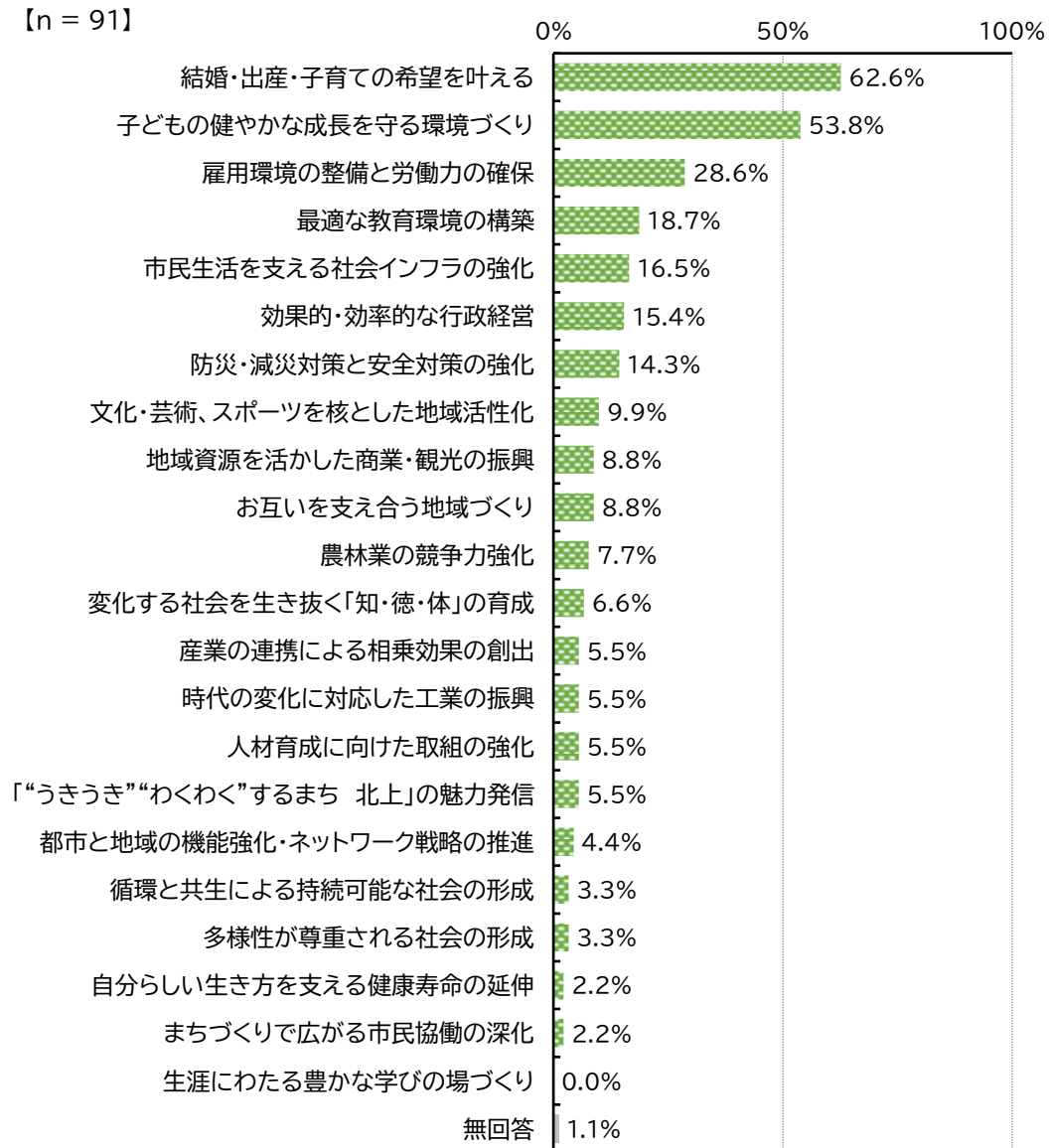
年齢別 市が優先して取り組むべき施策
●20歳代

「結婚・出産・子育ての希望を叶える」「子どもの健やかな成長を守る環境づくり」がともに42.6%で最も多く、次いで、「雇用環境の整備と労働力の確保」「市民生活を支える社会インフラの強化」（ともに22.2%）などの順となっている。



年齢別 市が優先して取り組むべき施策
●30歳代

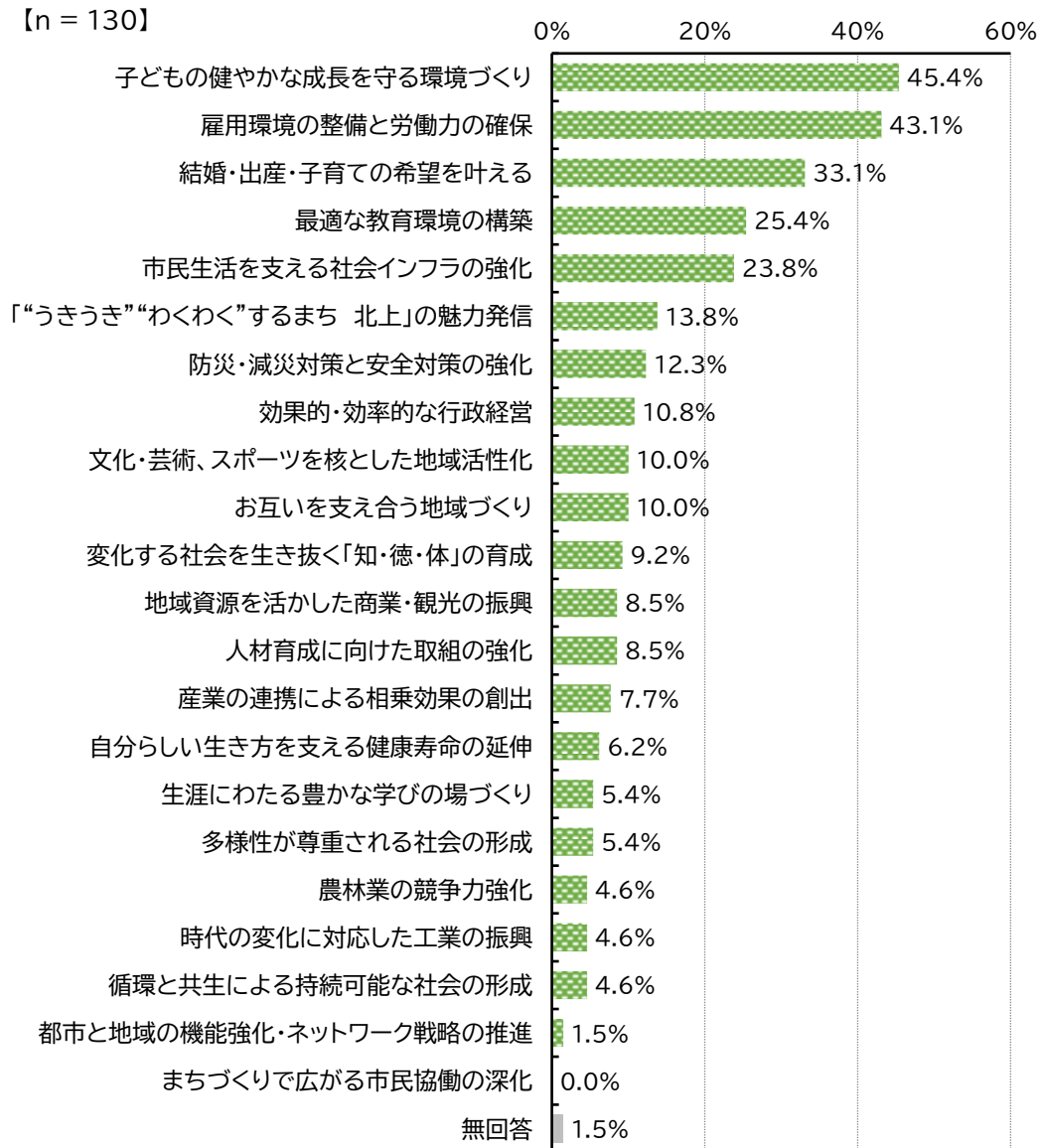
「結婚・出産・子育ての希望を叶える」が62.6%で最も多く、次いで「子どもの健やかな成長を守る環境づくり」(53.8%)、「雇用環境の整備と労働力の確保」(28.6%)などの順となっている。



第2章 調査結果
10 北上市の施策について

年齢別 市が優先して取り組むべき施策
●40歳代

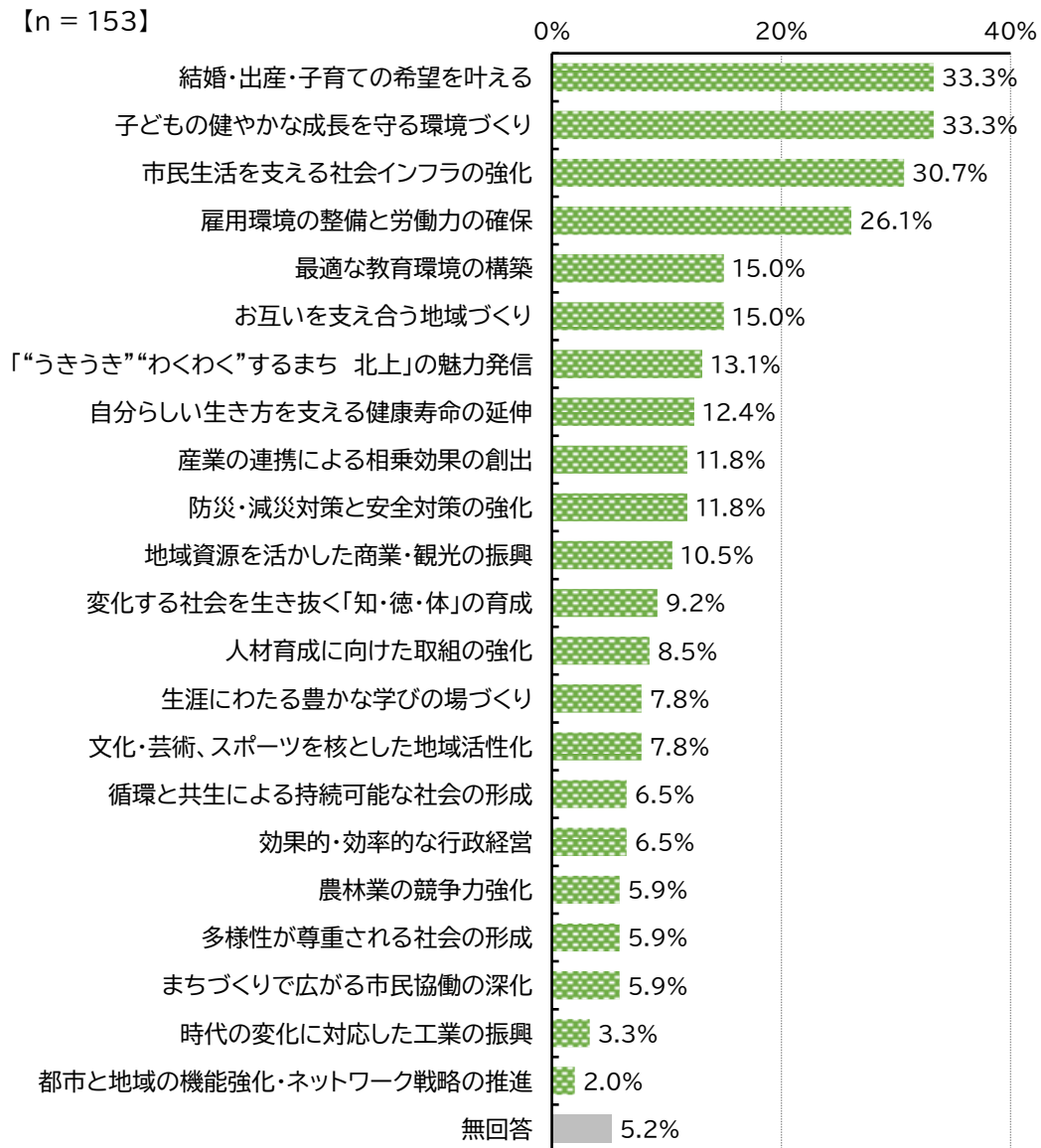
「子どもの健やかな成長を守る環境づくり」が45.4%で最も多く、次いで「雇用環境の整備と労働力の確保」(43.1%)、「結婚・出産・子育ての希望を叶える」(33.1%)などの順となっている。



第2章 調査結果
10 北上市の施策について

年齢別 市が優先して取り組むべき施策
●50歳代

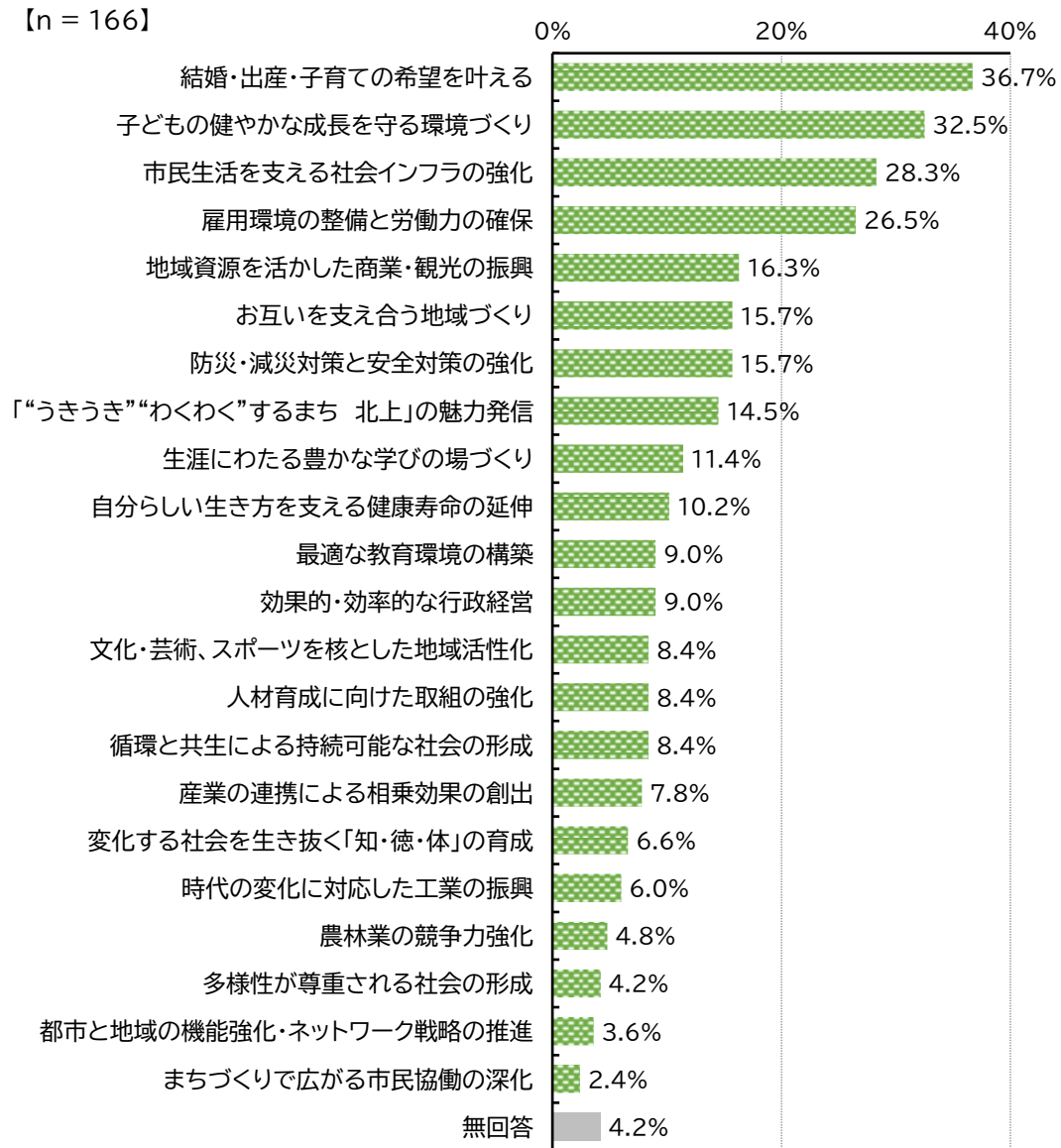
「結婚・出産・子育ての希望を叶える」「子どもの健やかな成長を守る環境づくり」がともに33.3%で最も多く、次いで「市民生活を支える社会インフラの強化」(30.7%)などの順となっている。



第2章 調査結果
10 北上市の施策について

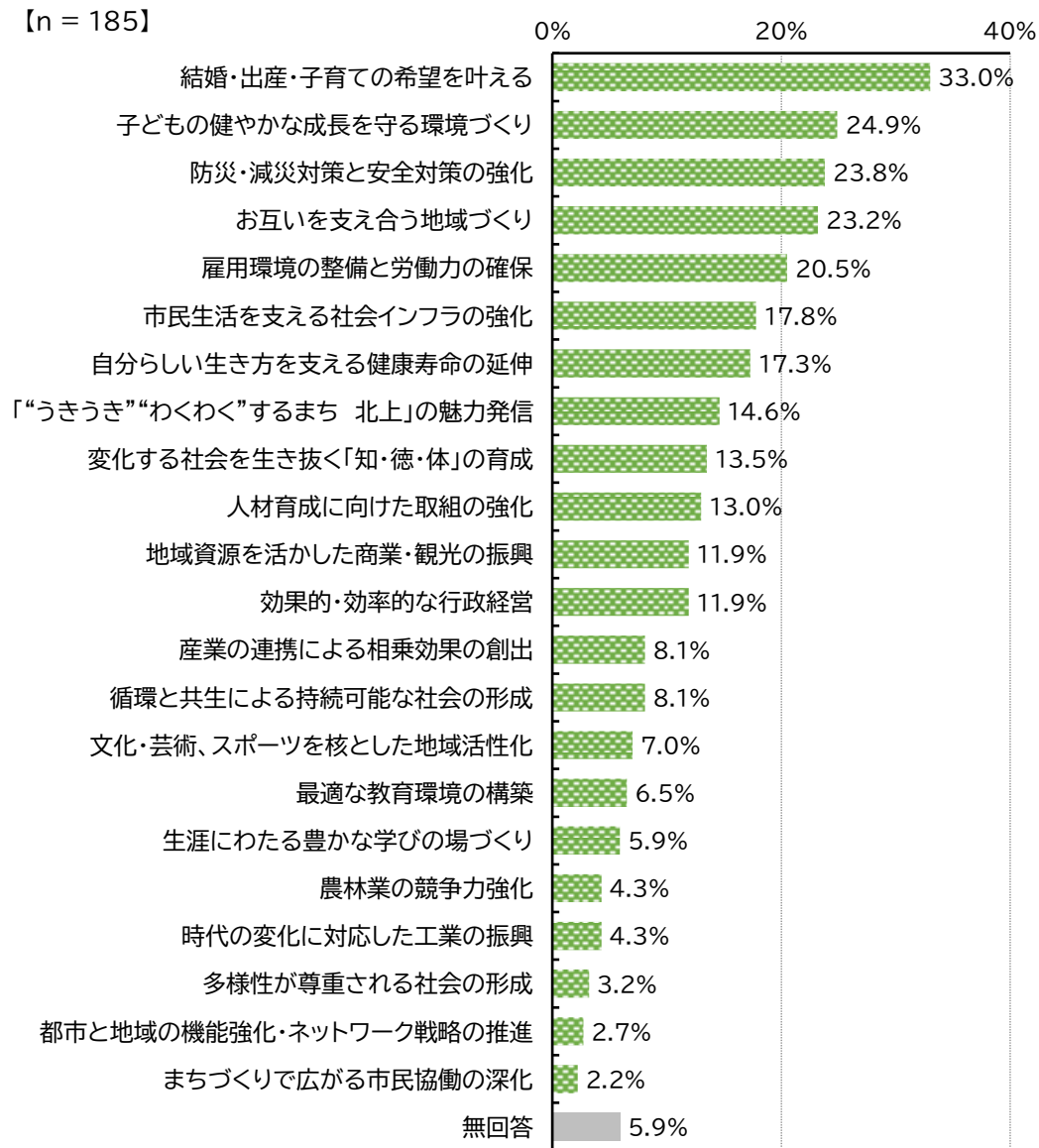
年齢別 市が優先して取り組むべき施策
●60歳代

「結婚・出産・子育ての希望を叶える」が36.7%で最も多く、次いで「子どもの健やかな成長を守る環境づくり」(32.5%)、「市民生活を支える社会インフラの強化」(28.3%)などの順となっている。



年齢別 市が優先して取り組むべき施策
●70歳代

「結婚・出産・子育ての希望を叶える」が33.0%で最も多く、次いで「子どもの健やかな成長を守る環境づくり」(24.9%)、「防災・減災対策と安全対策の強化」(23.8%)などの順となっている。



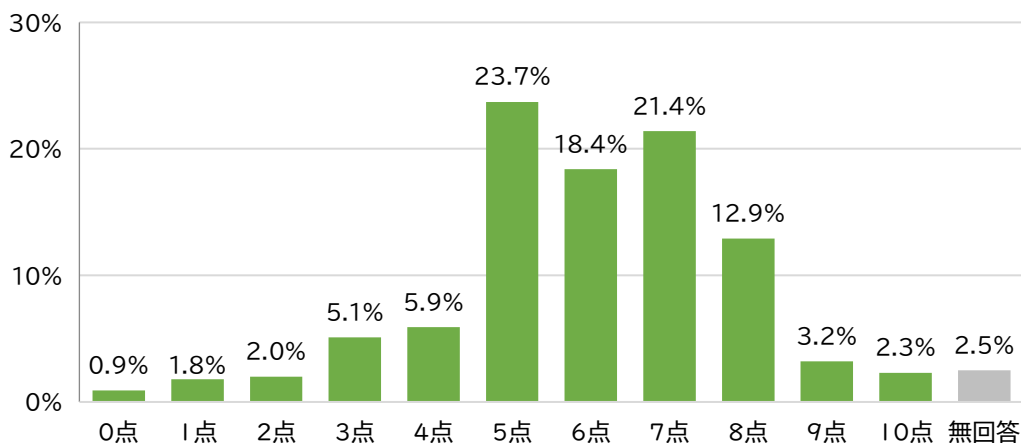
1.1 総合的な生活満足度について

Q1 あなた自身の現在の生活満足度は10点満点のうち何点ですか。番号に○をつけてください。
(1つ)

「5点」が23.7%で最も多く、次いで「7点」(21.4%)、「6点」(18.4%)、「8点」(12.9%)、「4点」(5.9%)の順となっている。

「とても満足」(10点・9点)は5.5%、「とても不満」(1点・0点)は2.7%となっている。

【n = 816】

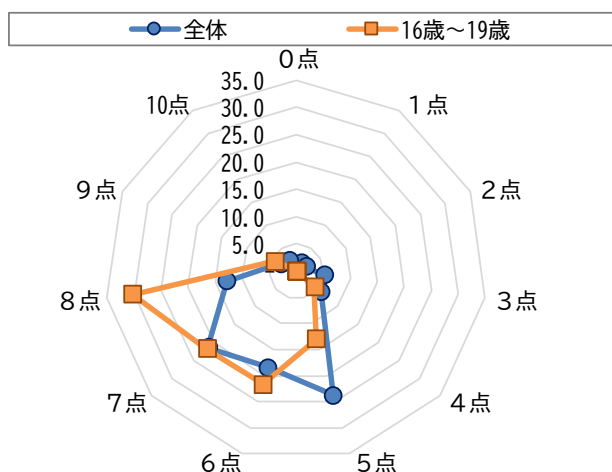


年齢別

年齢別では、「とても満足」(10点・9点)は20歳代の18.5%が最も高く、「とても不満」(1点・0点)は30歳代の5.5%が最も高くなっている。

●16～19歳

	全体	16歳～19歳
0点	0.9	-
1点	1.8	-
2点	2.0	-
3点	5.1	-
4点	5.9	4.3
5点	23.7	13.0
6点	18.4	21.7
7点	21.4	21.7
8点	12.9	30.4
9点	3.2	4.3
10点	2.3	-

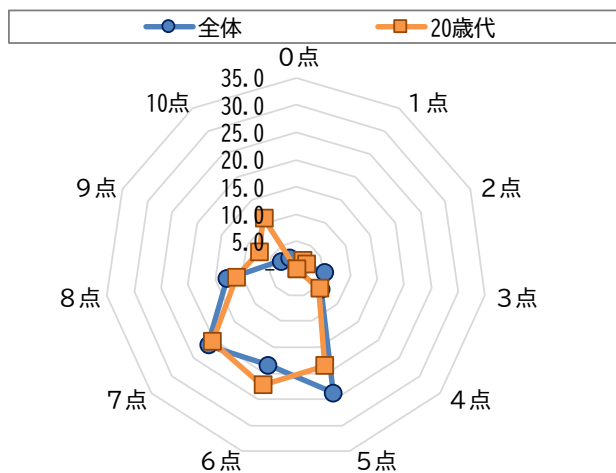


第2章 調査結果
11 総合的な生活満足度について

年齢別

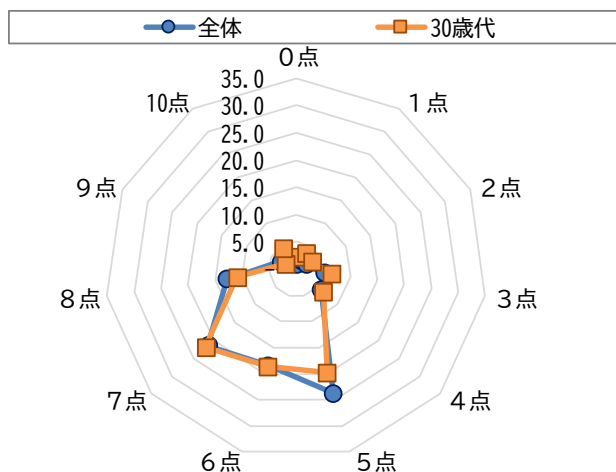
●20 歳代

	全体	20歳代
0点	0.9	-
1点	1.8	1.9
2点	2.0	1.9
3点	5.1	-
4点	5.9	5.6
5点	23.7	18.5
6点	18.4	22.2
7点	21.4	20.4
8点	12.9	11.1
9点	3.2	7.4
10点	2.3	11.1



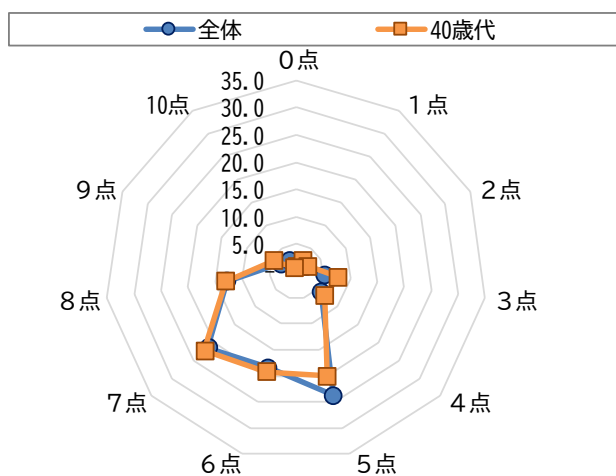
●30 歳代

	全体	30歳代
0点	0.9	2.2
1点	1.8	3.3
2点	2.0	3.3
3点	5.1	6.6
4点	5.9	6.6
5点	23.7	19.8
6点	18.4	18.7
7点	21.4	22.0
8点	12.9	11.0
9点	3.2	2.2
10点	2.3	4.4



●40 歳代

	全体	40歳代
0点	0.9	0.8
1点	1.8	2.3
2点	2.0	2.3
3点	5.1	7.7
4点	5.9	6.9
5点	23.7	20.0
6点	18.4	19.2
7点	21.4	22.3
8点	12.9	13.1
9点	3.2	4.6
10点	2.3	0.8

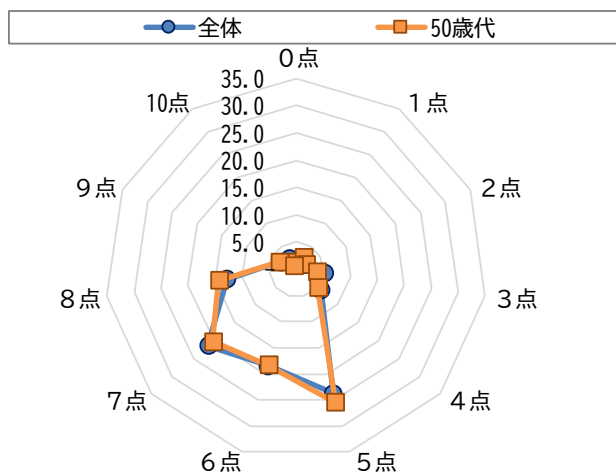


第2章 調査結果
11 総合的な生活満足度について

年齢別

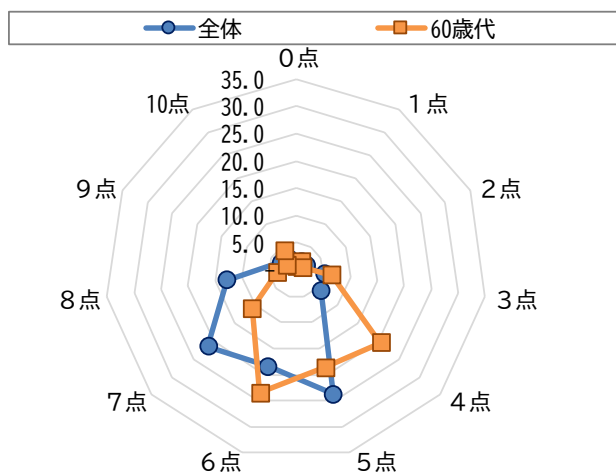
●50歳代

	全体	50歳代
0点	0.9	1.3
1点	1.8	2.6
2点	2.0	2.0
3点	5.1	3.9
4点	5.9	5.2
5点	23.7	25.5
6点	18.4	18.3
7点	21.4	20.3
8点	12.9	14.4
9点	3.2	3.3
10点	2.3	0.7



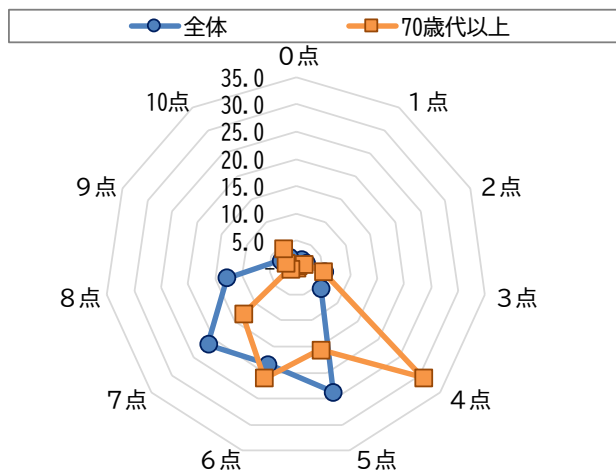
●60歳代

	全体	60歳代
0点	0.9	0.6
1点	1.8	1.8
2点	2.0	1.2
3点	5.1	6.6
4点	5.9	20.5
5点	23.7	18.7
6点	18.4	23.5
7点	21.4	10.8
8点	12.9	3.6
9点	3.2	1.8
10点	2.3	4.2



●70歳代以上

	全体	70歳代以上
0点	0.9	-
1点	1.8	0.5
2点	2.0	1.6
3点	5.1	4.9
4点	5.9	30.8
5点	23.7	15.7
6点	18.4	21.1
7点	21.4	13.0
8点	12.9	1.1
9点	3.2	2.2
10点	2.3	4.3

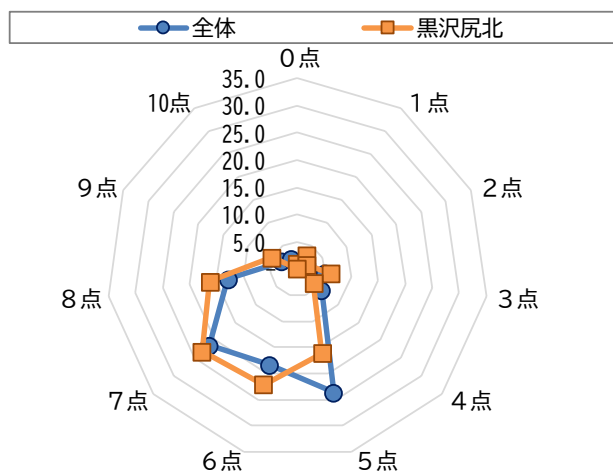


地区別

地区別では、「とても満足」(10点・9点)は黒岩の11.1%が最も高く、「とても不満」(1点・0点)は口内の16.7%が最も高くなっている。

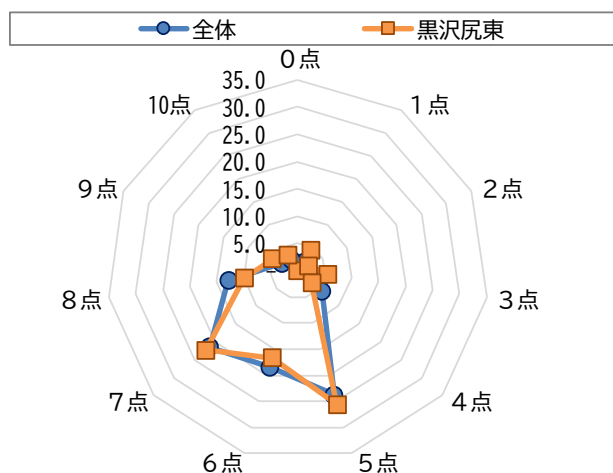
●黒沢尻北

	全体	黒沢尻北
0点	0.9	1.0
1点	1.8	3.0
2点	2.0	2.0
3点	5.1	6.1
4点	5.9	4.0
5点	23.7	16.2
6点	18.4	22.2
7点	21.4	23.2
8点	12.9	16.2
9点	3.2	5.1
10点	2.3	-



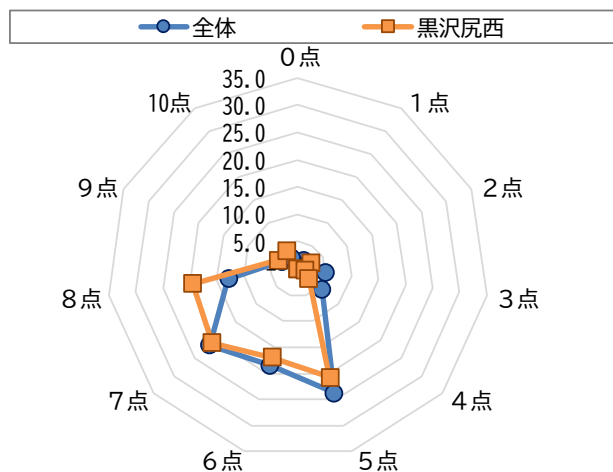
●黒沢尻東

	全体	黒沢尻東
0点	0.9	-
1点	1.8	4.4
2点	2.0	2.2
3点	5.1	5.6
4点	5.9	3.3
5点	23.7	25.6
6点	18.4	16.7
7点	21.4	22.2
8点	12.9	10.0
9点	3.2	5.1
10点	2.3	3.3



●黒沢尻西

	全体	黒沢尻西
0点	0.9	-
1点	1.8	-
2点	2.0	2.6
3点	5.1	1.3
4点	5.9	2.6
5点	23.7	20.8
6点	18.4	16.9
7点	21.4	20.8
8点	12.9	19.5
9点	3.2	3.9
10点	2.3	3.9

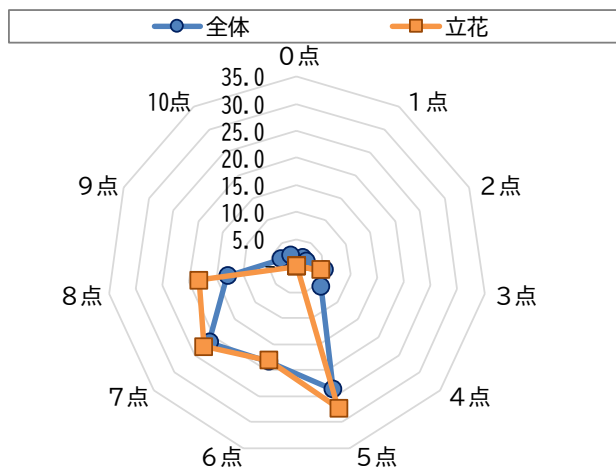


第2章 調査結果
11 総合的な生活満足度について

地区別

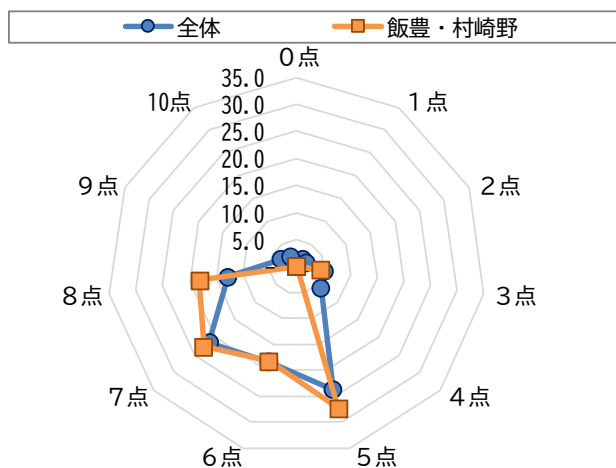
●立花

	全体	立花
0点	0.9	-
1点	1.8	-
2点	2.0	-
3点	5.1	4.5
4点	5.9	-
5点	23.7	27.3
6点	18.4	18.2
7点	21.4	22.7
8点	12.9	18.2
9点	3.2	-
10点	2.3	-



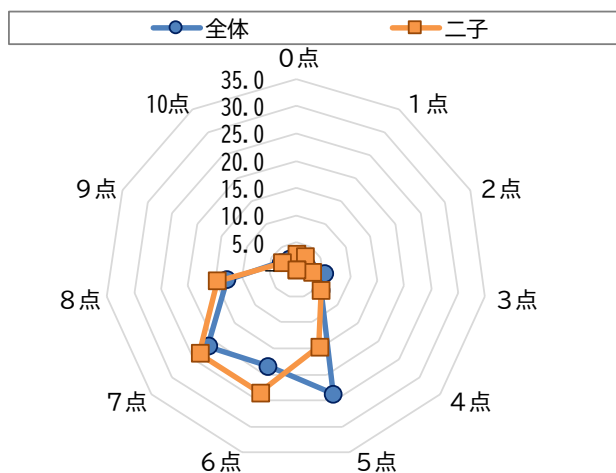
●飯豊・村崎野

	全体	飯豊・村崎野
0点	0.9	-
1点	1.8	-
2点	2.0	-
3点	5.1	4.5
4点	5.9	-
5点	23.7	27.3
6点	18.4	18.2
7点	21.4	22.7
8点	12.9	18.2
9点	3.2	-
10点	2.3	-



●二子

	全体	二子
0点	0.9	2.9
1点	1.8	2.9
2点	2.0	-
3点	5.1	2.9
4点	5.9	5.9
5点	23.7	14.7
6点	18.4	23.5
7点	21.4	23.5
8点	12.9	14.7
9点	3.2	2.9
10点	2.3	-

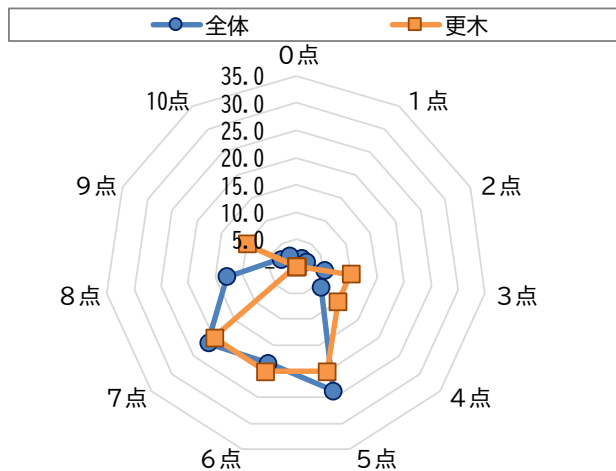


第2章 調査結果
11 総合的な生活満足度について

地区別

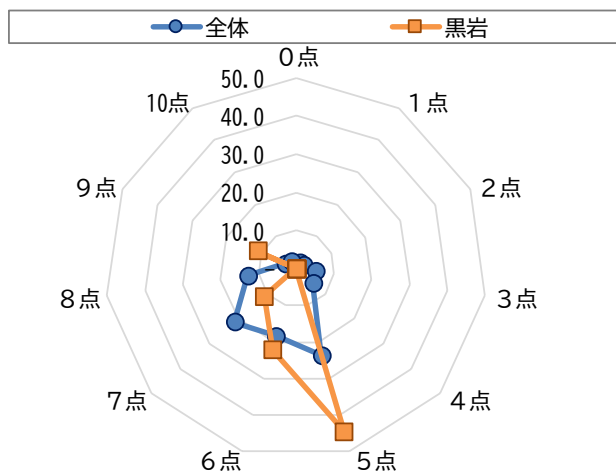
●更木

	全体	更木
0点	0.9	-
1点	1.8	-
2点	2.0	-
3点	5.1	10.0
4点	5.9	10.0
5点	23.7	20.0
6点	18.4	20.0
7点	21.4	20.0
8点	12.9	-
9点	3.2	10.0
10点	2.3	-



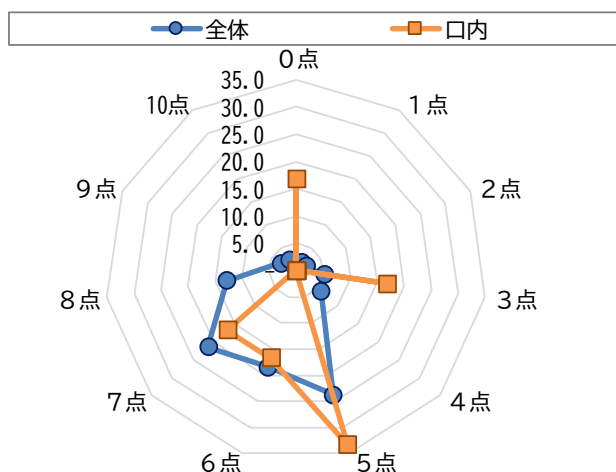
●黒岩

	全体	黒岩
0点	0.9	-
1点	1.8	-
2点	2.0	-
3点	5.1	-
4点	5.9	-
5点	23.7	44.4
6点	18.4	22.2
7点	21.4	11.1
8点	12.9	-
9点	3.2	11.1
10点	2.3	-



●口内

	全体	口内
0点	0.9	16.7
1点	1.8	-
2点	2.0	-
3点	5.1	16.7
4点	5.9	-
5点	23.7	33.3
6点	18.4	16.7
7点	21.4	16.7
8点	12.9	-
9点	3.2	-
10点	2.3	-

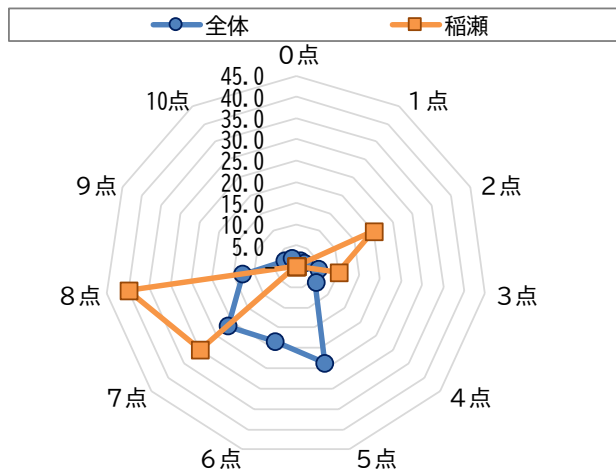


第2章 調査結果
11 総合的な生活満足度について

地区別

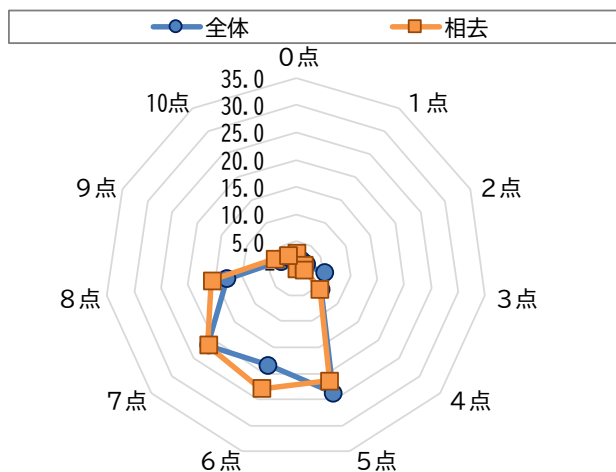
●稲瀬

	全体	稲瀬
0点	0.9	-
1点	1.8	-
2点	2.0	20.0
3点	5.1	10.0
4点	5.9	-
5点	23.7	-
6点	18.4	-
7点	21.4	30.0
8点	12.9	40.0
9点	3.2	-
10点	2.3	-



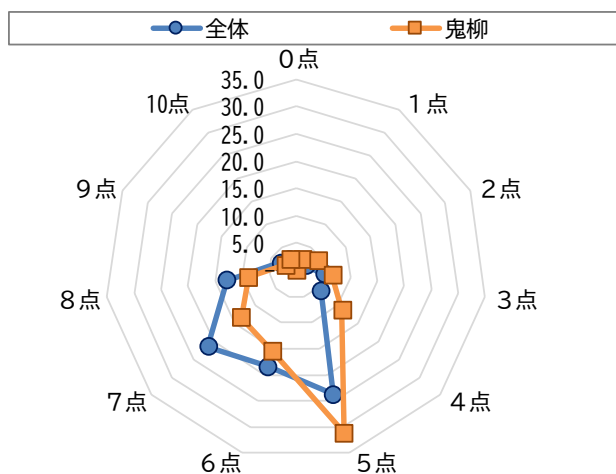
●相去

	全体	相去
0点	0.9	2.9
1点	1.8	-
2点	2.0	1.4
3点	5.1	1.4
4点	5.9	5.7
5点	23.7	21.4
6点	18.4	22.9
7点	21.4	21.4
8点	12.9	15.7
9点	3.2	4.3
10点	2.3	2.9



●鬼柳

	全体	鬼柳
0点	0.9	-
1点	1.8	2.2
2点	2.0	4.4
3点	5.1	6.7
4点	5.9	11.1
5点	23.7	31.1
6点	18.4	15.6
7点	21.4	13.3
8点	12.9	8.9
9点	3.2	2.2
10点	2.3	2.2

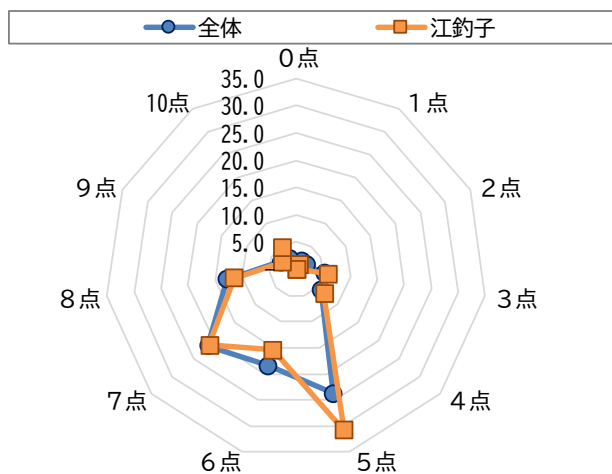


第2章 調査結果
11 総合的な生活満足度について

地区別

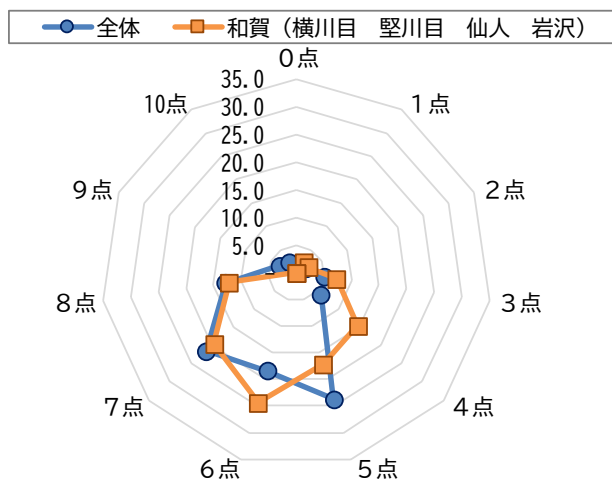
●江釣子

	全体	江釣子
0点	0.9	-
1点	1.8	1.0
2点	2.0	-
3点	5.1	5.8
4点	5.9	6.7
5点	23.7	30.8
6点	18.4	15.4
7点	21.4	21.2
8点	12.9	11.5
9点	3.2	2.9
10点	2.3	4.8



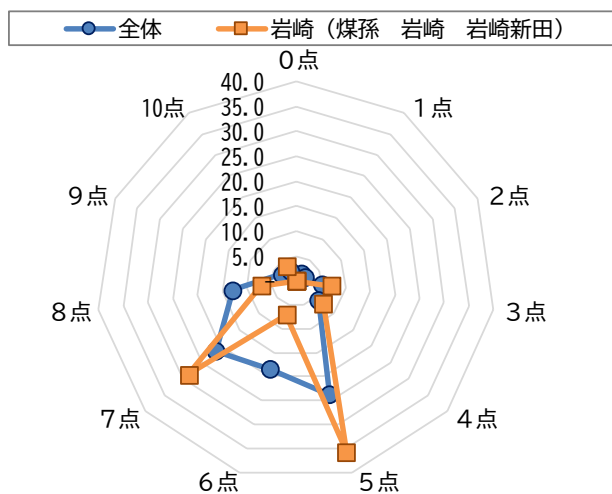
●和賀

	全体	和賀 (横川目 堅川目 仙人 岩沢)
0点	0.9	-
1点	1.8	2.4
2点	2.0	2.4
3点	5.1	7.3
4点	5.9	14.6
5点	23.7	17.1
6点	18.4	24.4
7点	21.4	19.5
8点	12.9	12.2
9点	3.2	-
10点	2.3	-



●岩崎

	全体	岩崎 (煤孫 岩崎 岩崎新田)
0点	0.9	-
1点	1.8	-
2点	2.0	-
3点	5.1	7.1
4点	5.9	7.1
5点	23.7	35.7
6点	18.4	7.1
7点	21.4	28.6
8点	12.9	7.1
9点	3.2	-
10点	2.3	3.6

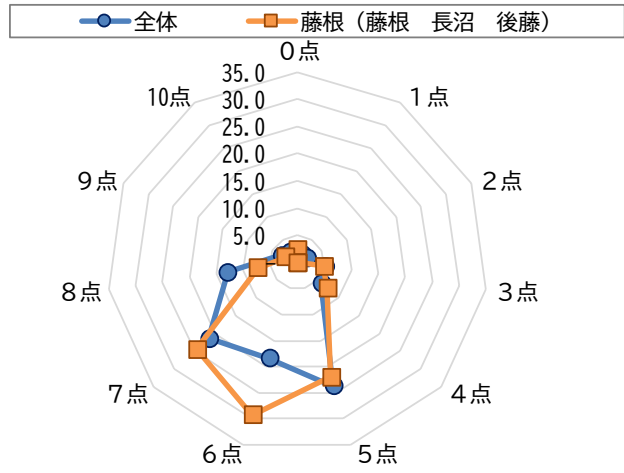


第2章 調査結果
11 総合的な生活満足度について

地区別

●藤根

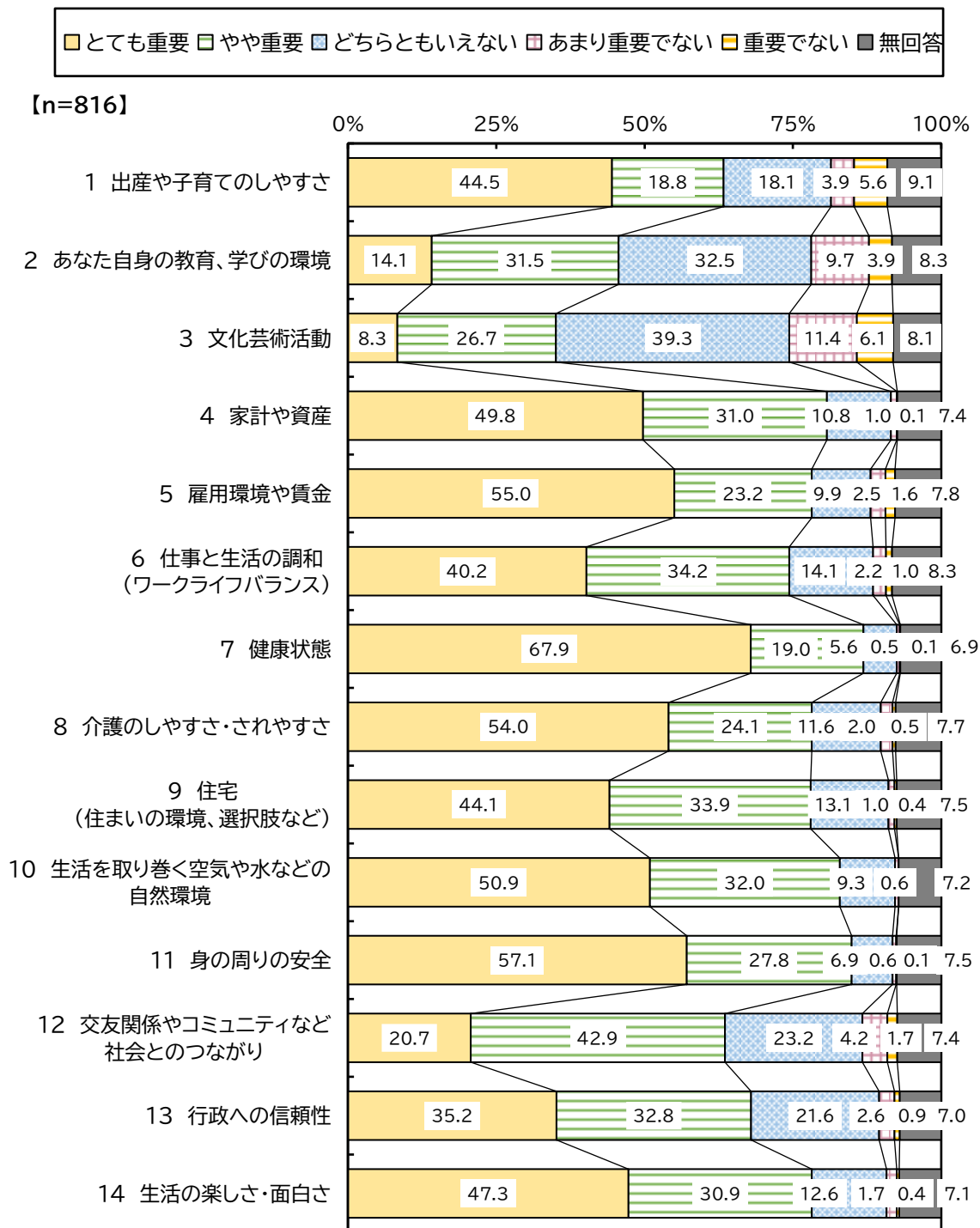
	全体	藤根 (藤根 長沼 後藤)
0点	0.9	2.4
1点	1.8	-
2点	2.0	-
3点	5.1	4.9
4点	5.9	7.3
5点	23.7	22.0
6点	18.4	29.3
7点	21.4	24.4
8点	12.9	7.3
9点	3.2	2.4
10点	2.3	-



12 価値観・ライフスタイルについて

Q1 あなたの生活満足度の向上のため、次のことはどのくらい重要ですか。

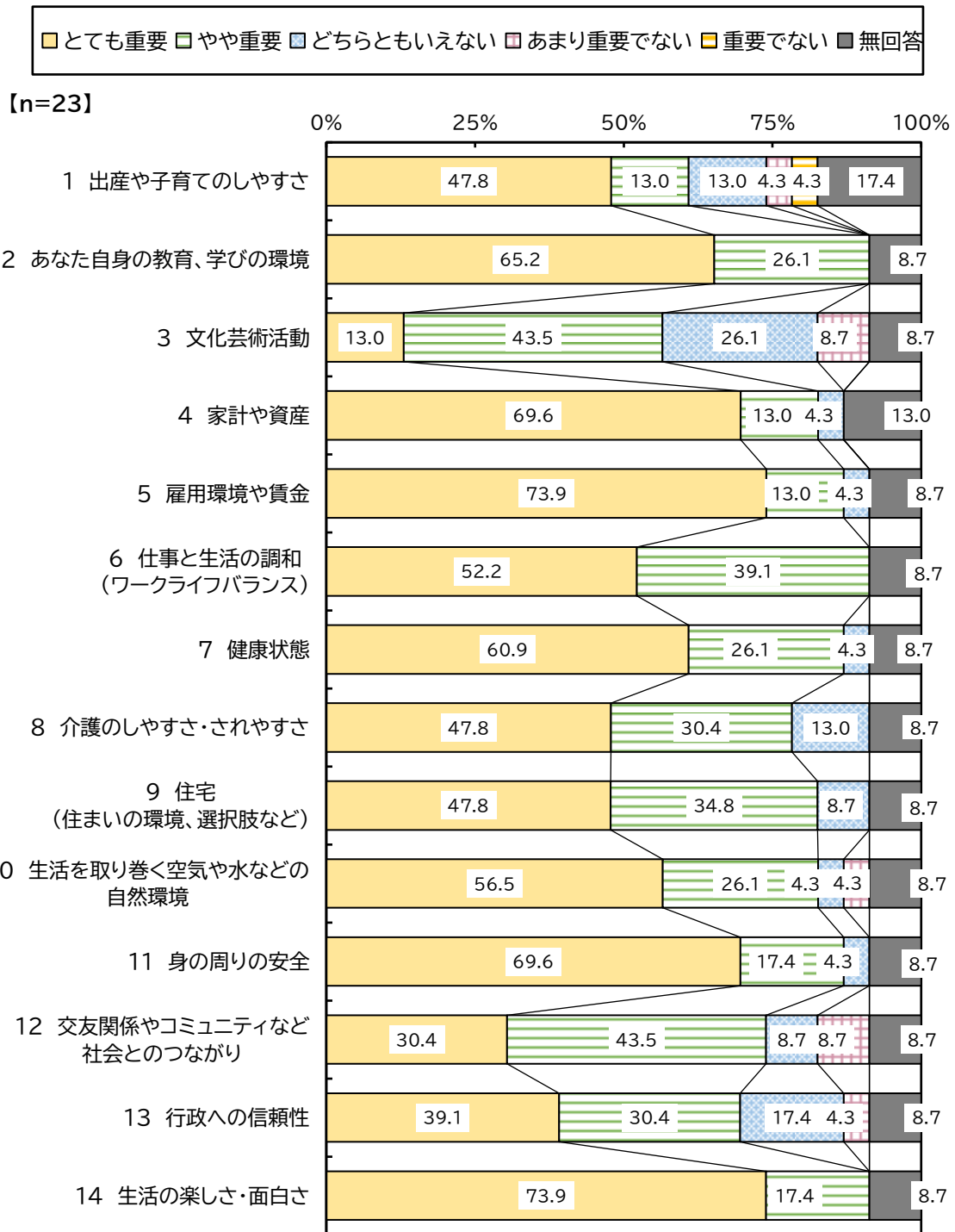
とても重要との回答を見ると「7 健康状態」が67.9%で最も多く、次いで「11 身の周りの安全」(57.1%)、「5 雇用環境や賃金」(55.0%)などとなっている。



第2章 調査結果
12 価値観やライフスタイルについて

年齢別
●16～19歳

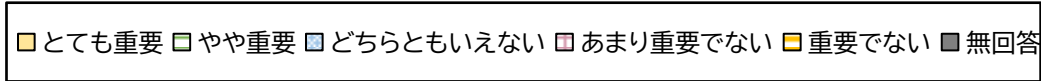
とても重要との回答を見ると「5 雇用環境や賃金」、「14 生活の楽しさ・面白さ」が73.9%で最も多く、次いで「4 家計や資産」「11 身の周りの安全」（ともに69.6%）などとなっている。



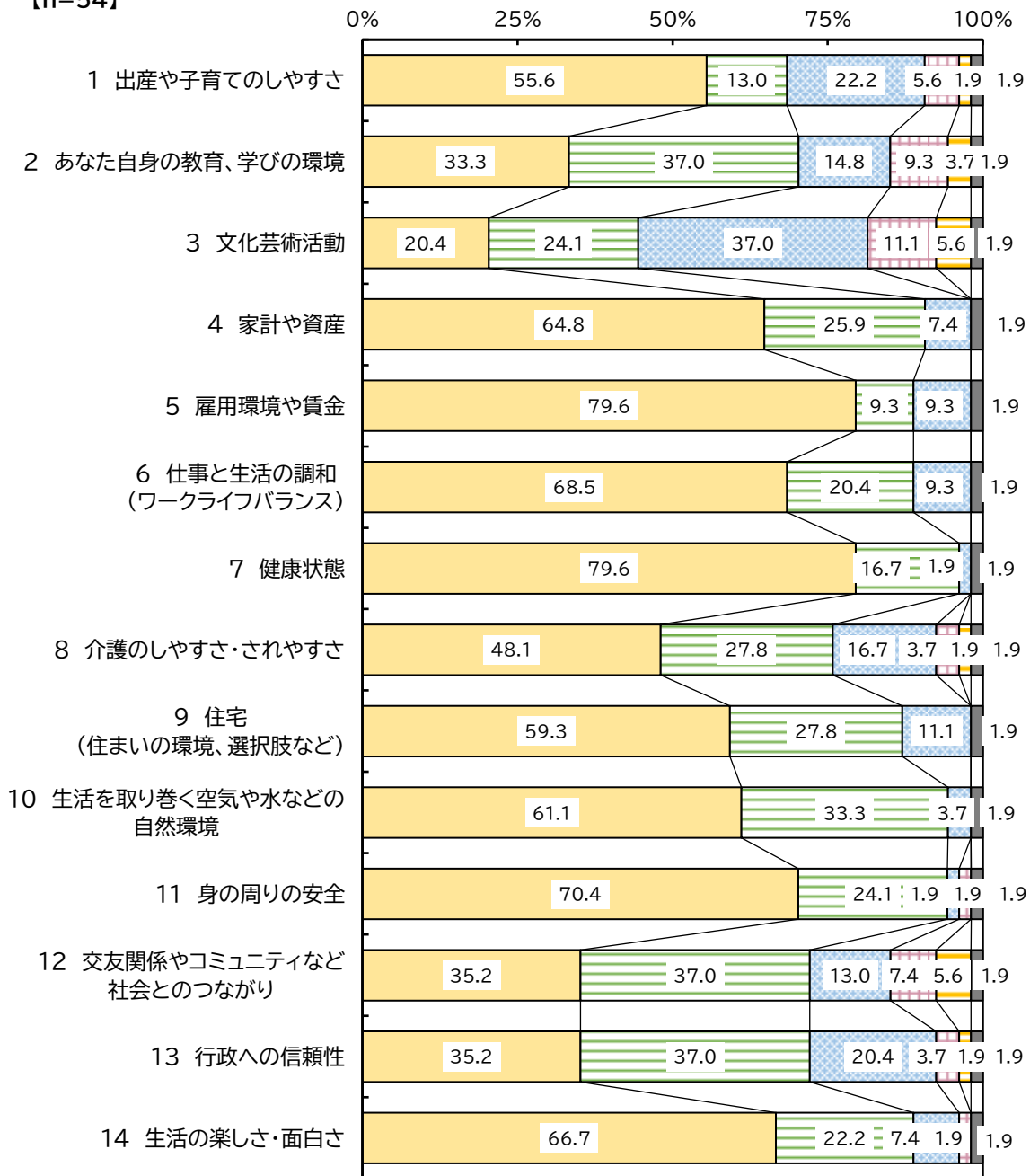
第2章 調査結果
12 価値観やライフスタイルについて

年齢別
●20歳代

とても重要との回答を見ると「5 雇用環境や賃金」、「7 健康状態」が79.6%で最も多く、次いで「11 身の周りの安全」(70.4%)、「6 仕事と生活の調和(ワークライフバランス)」(68.5%) などとなっている。



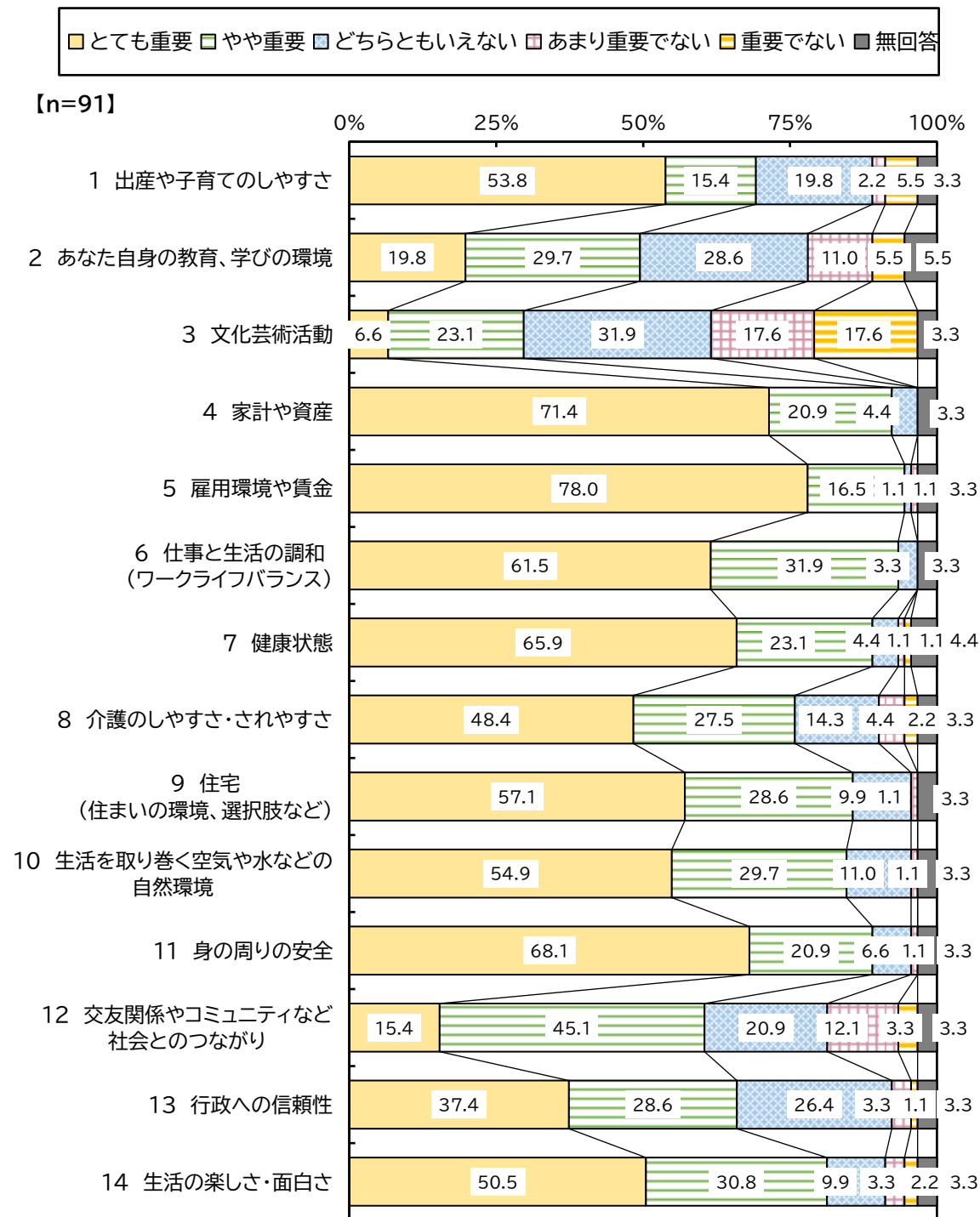
【n=54】



第2章 調査結果
12 価値観やライフスタイルについて

年齢別
●30歳代

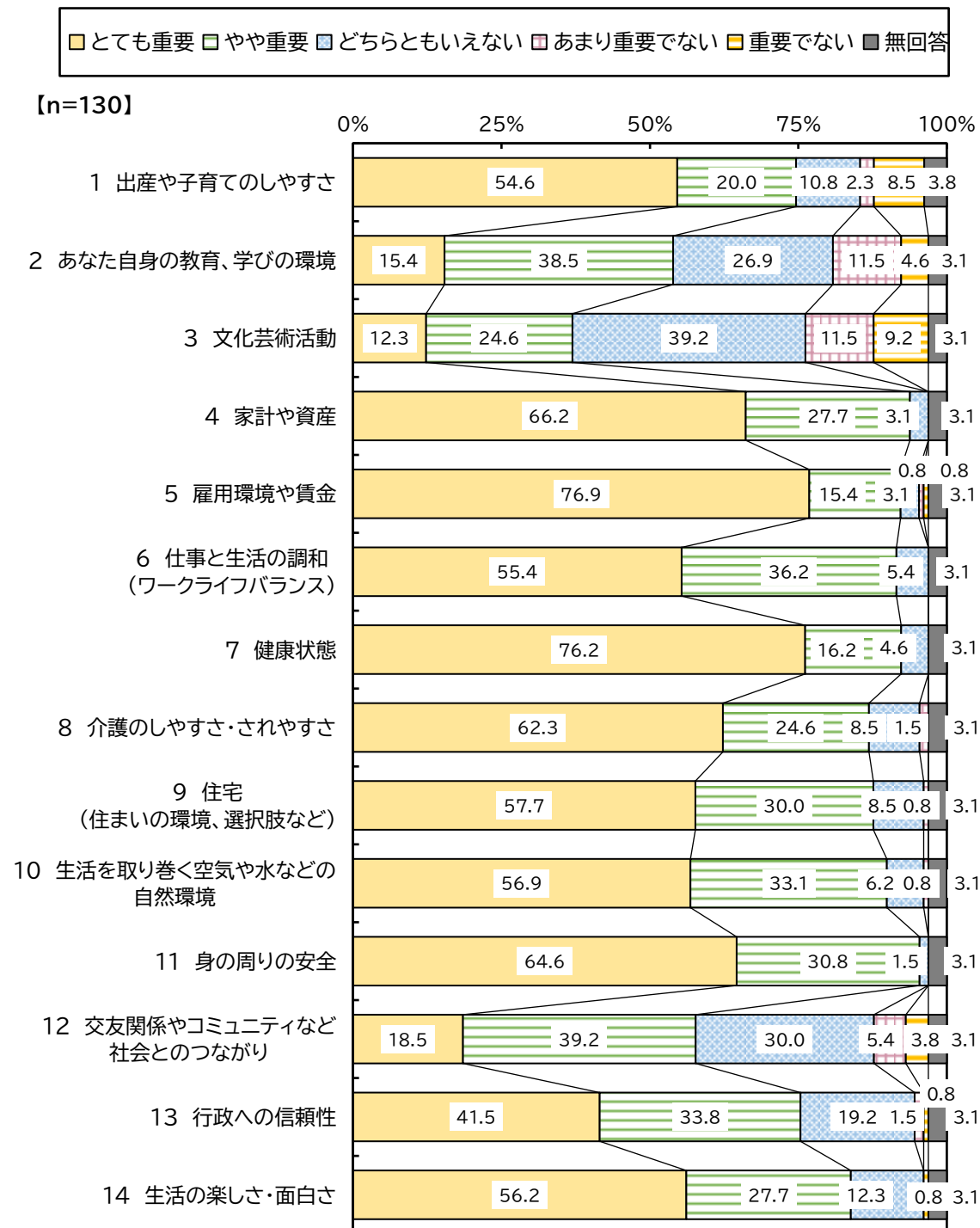
とても重要との回答を見ると「5 雇用環境や賃金」が78.0%で最も多く、次いで「4 家計や資産」(71.4%)、「11 身の周りの安全」(68.1%) などとなっている。



第2章 調査結果
12 価値観やライフスタイルについて

年齢別
●40歳代

とても重要との回答を見ると「5 雇用環境や賃金」が76.9%で最も多く、次いで「7 健康状態」(76.2%)、「4 家計や資産」(66.2%) などとなっている。



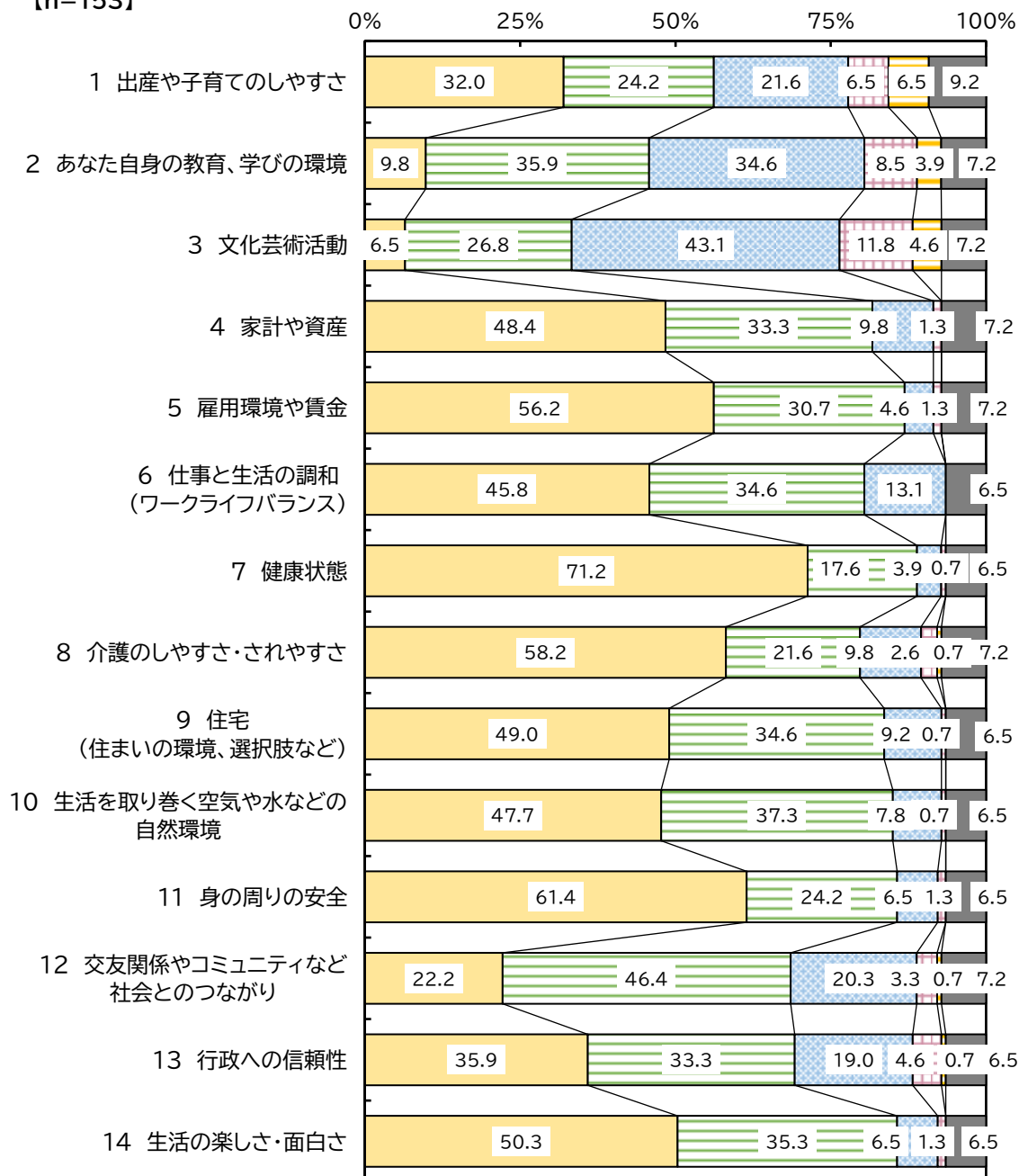
第2章 調査結果
12 価値観やライフスタイルについて

年齢別
●50歳代

とても重要との回答を見ると「7 健康状態」が71.2%で最も多く、次いで「11 身の周りの安全」(61.4%)、「8 介護のしやすさ・されやすさ」(58.2%) などとなっている。

■とても重要 □やや重要 ▨どちらともいえない □あまり重要でない □重要でない ■無回答

【n=153】



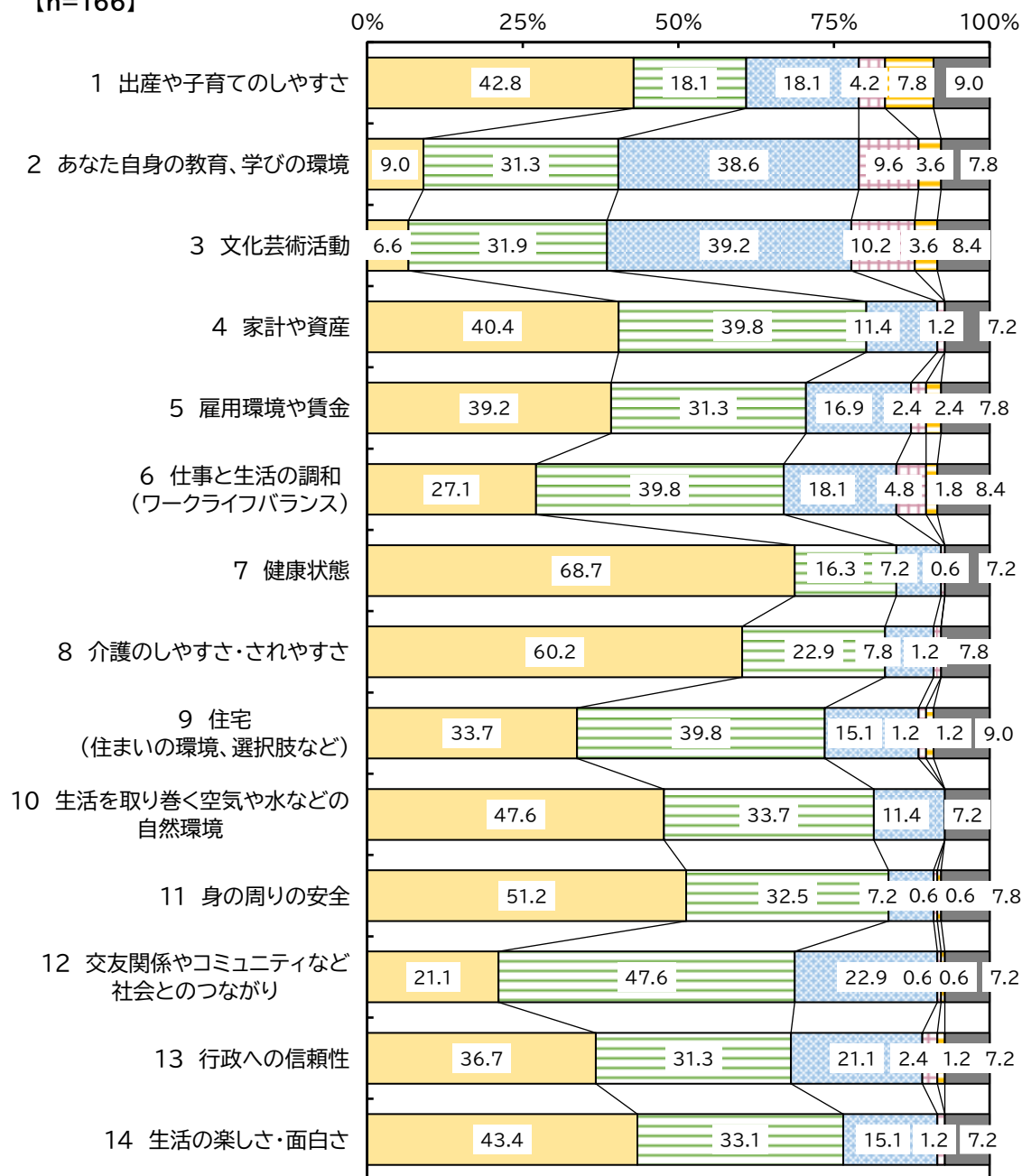
第2章 調査結果
12 価値観やライフスタイルについて

年齢別
●60歳代

とても重要との回答を見ると「7 健康状態」が68.7%で最も多く、次いで「8 介護のしやすさ・されやすさ」(60.2%)、「11 身の周りの安全」(51.2%) などとなっている。

■とても重要 □やや重要 ▨どちらともいえない □あまり重要でない □重要でない ■無回答

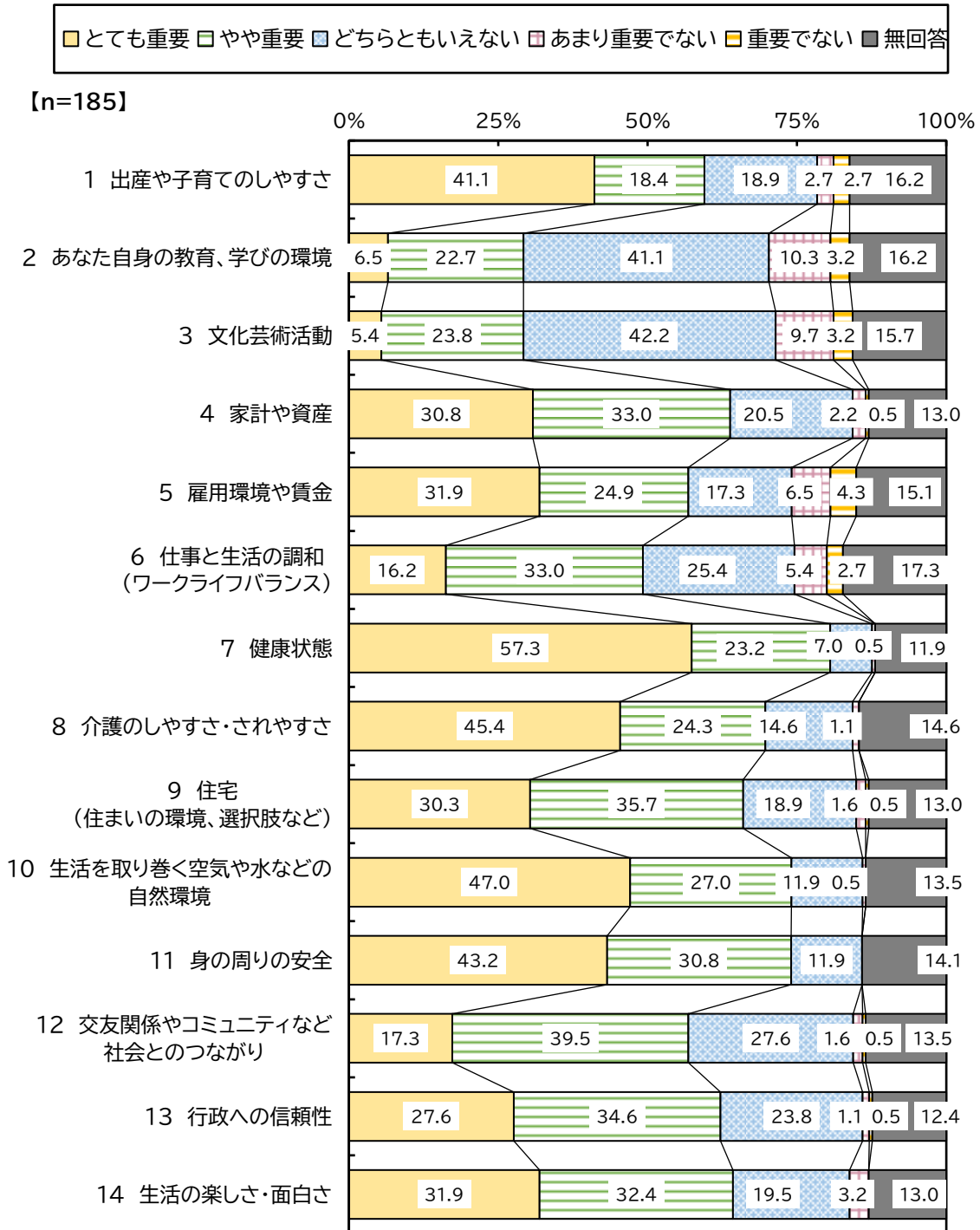
【n=166】



第2章 調査結果
12 価値観やライフスタイルについて

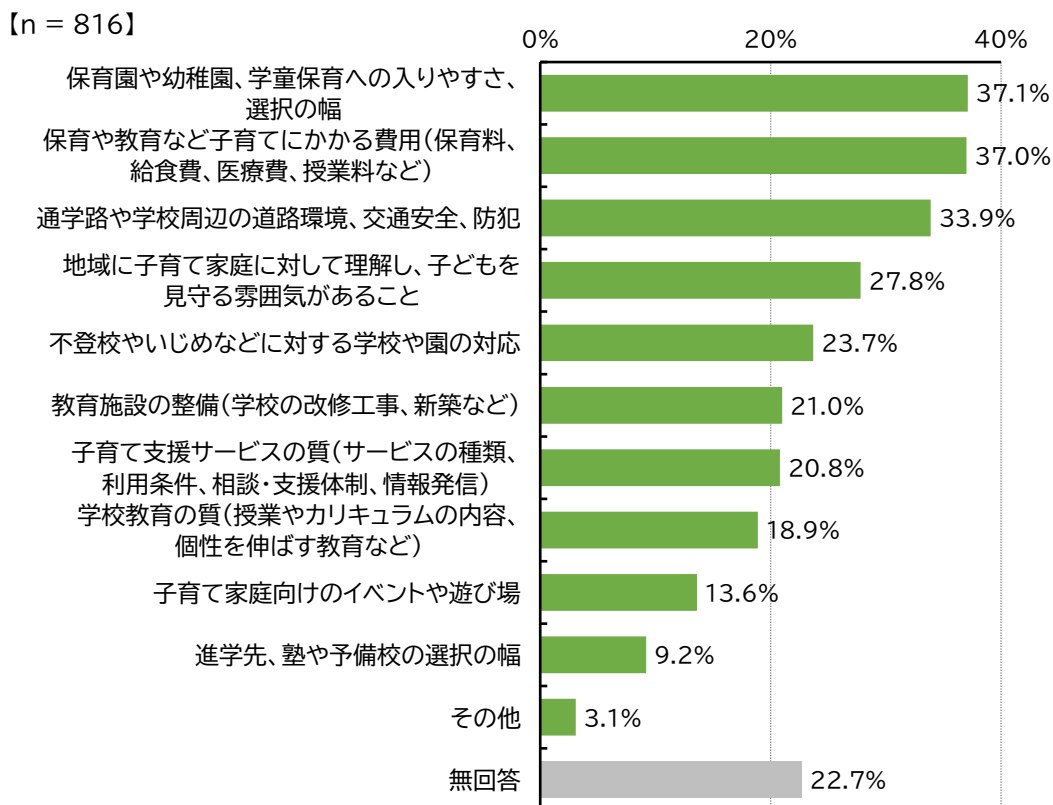
年齢別
●70歳以上

とても重要との回答を見ると「7 健康状態」が57.3%で最も多く、次いで「10 生活を取り巻く空気や水などの自然環境」(47.0%)、「介護のしやすさ・されやすさ」(45.4%) などとなっている。



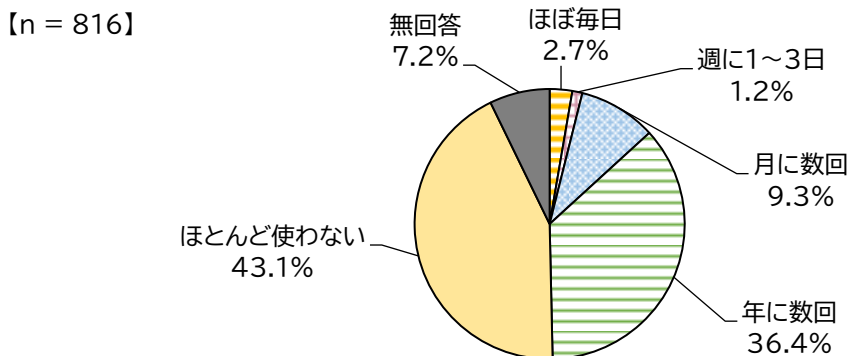
Q2 北上市の子育て環境の満足度に大きく影響したと思うことすべてに○をしてください。
(いくつでも)

「保育園や幼稚園、学童保育への入りやすさ、選択の幅」が37.1%で最も多く、次いで「保育や教育など子育てにかかる費用(保育料、給食費、医療費、授業料など)」(37.0%)、「通学路や学校周辺の道路環境、交通安全、防犯」(33.9%)、「地域に子育て家庭に対して理解し、子どもを見守る雰囲気があること」(27.8%)、「不登校やいじめなどに対する学校や園の対応」(23.7%)の順となっている。



Q3 あなたは、年間を通してどのくらい公共交通機関(新幹線、電車、バス、タクシー)を利用しますか。(1つ)

「ほとんど使わない」が43.1%で最も多く、次いで「年に数回」(36.4%)、「月に数回」(9.3%)、「ほぼ毎日」(2.7%)、「週に1~3日」(1.2%)の順となっている。

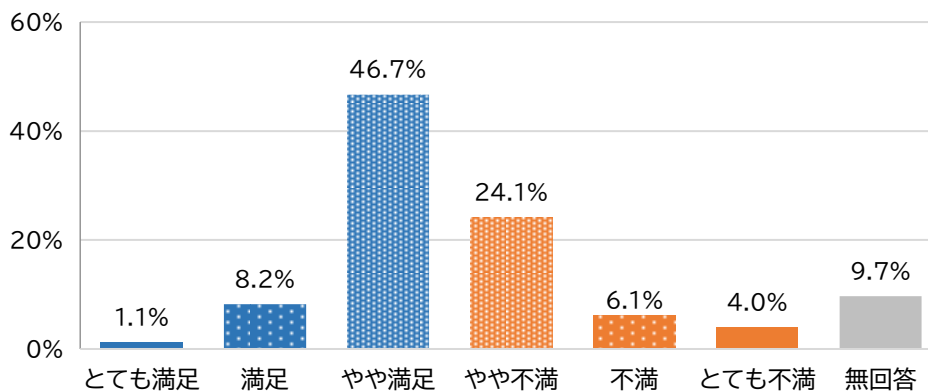


1.3 市政への総合満足度について

Q1 市政全般について、あなたのお考え（満足度）に最も近いものを1つ選び、番号に○をつけてください。

「やや満足」が46.7%で最も多く、次いで「やや不満」（24.1%）、「満足」（8.2%）、「不満」（6.1%）、「とても不満」（4.0%）の順となっている。

【n = 816】

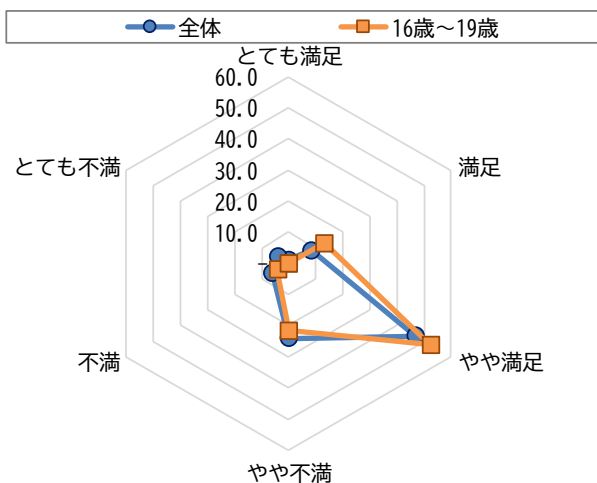


年齢別

年齢別では、「とても満足」、「満足」は40歳代の15.4%が最も高く、「不満」、「とても不満」は30歳代の17.6%が最も高くなっている。

●16～19歳

	全体	16歳～19歳
とても満足	1.1	-
満足	8.2	13.0
やや満足	46.7	52.2
やや不満	24.1	21.7
不満	6.1	4.3
とても不満	4.0	-

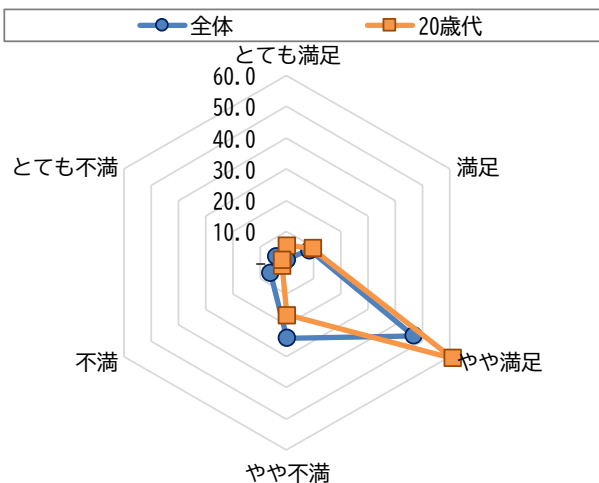


第2章 調査結果
13 市政への総合満足度について

年齢別

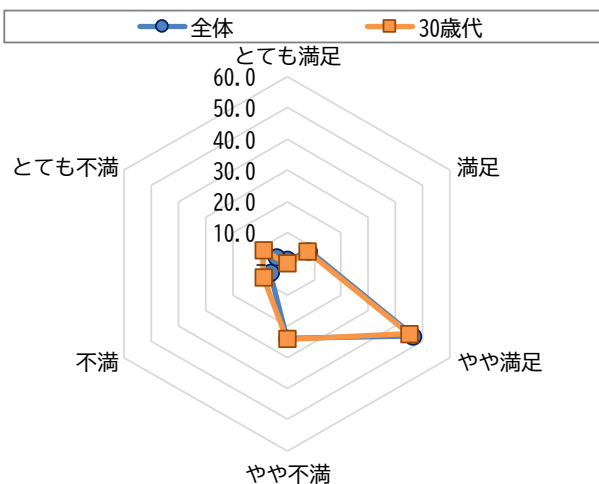
●20 歳代

	全体	20歳代
とても満足	1.1	5.6
満足	8.2	9.3
やや満足	46.7	61.1
やや不満	24.1	16.7
不満	6.1	1.9
とても不満	4.0	1.9



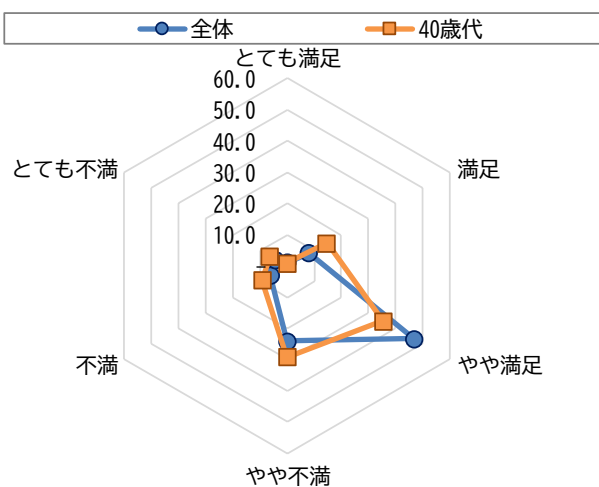
●30 歳代

	全体	30歳代
とても満足	1.1	-
満足	8.2	7.7
やや満足	46.7	45.1
やや不満	24.1	24.2
不満	6.1	8.8
とても不満	4.0	8.8



●40 歳代

	全体	40歳代
とても満足	1.1	0.8
満足	8.2	14.6
やや満足	46.7	35.4
やや不満	24.1	29.2
不満	6.1	9.2
とても不満	4.0	6.2

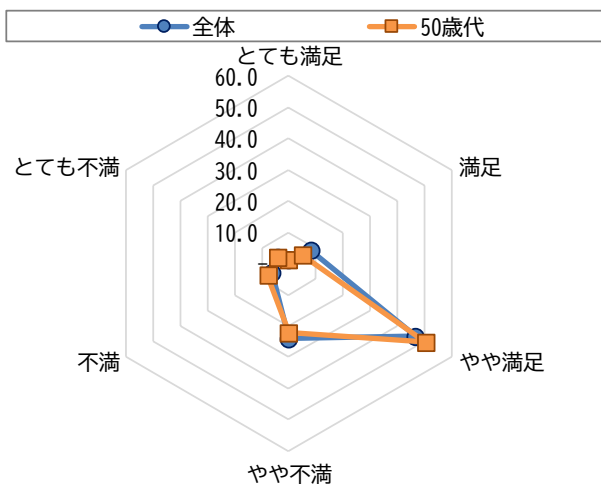


第2章 調査結果
13 市政への総合満足度について

年齢別

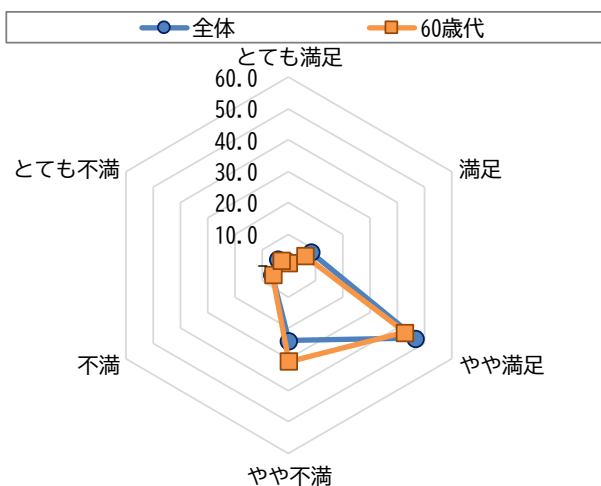
●50 歳代

	全体	50歳代
とても満足	1.1	1.3
満足	8.2	5.2
やや満足	46.7	50.3
やや不満	24.1	22.2
不満	6.1	7.8
とても不満	4.0	3.9



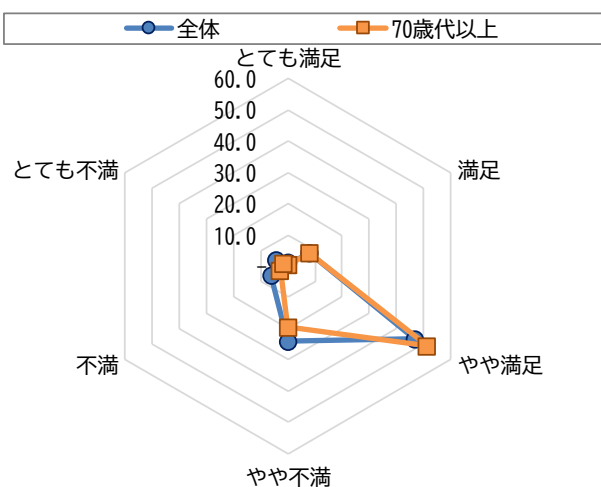
●60 歳代

	全体	60歳代
とても満足	1.1	0.6
満足	8.2	6.0
やや満足	46.7	42.8
やや不満	24.1	30.7
不満	6.1	6.0
とても不満	4.0	3.0



●70 歳代以上

	全体	70歳代以上
とても満足	1.1	0.5
満足	8.2	8.1
やや満足	46.7	51.4
やや不満	24.1	19.5
不満	6.1	2.7
とても不満	4.0	1.6

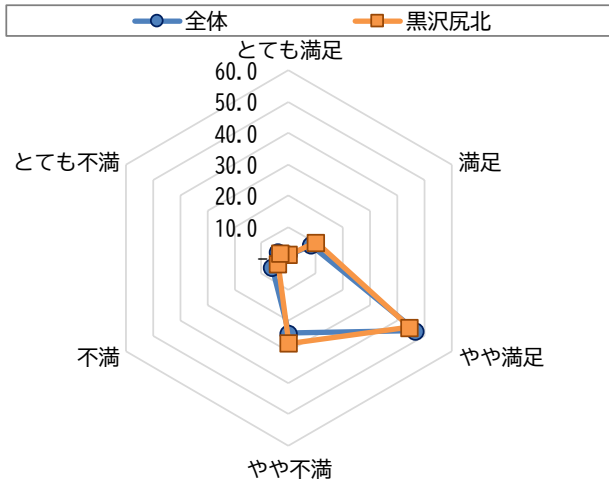


地区別

地区別では、「とても満足」、「満足」は相去の15.7%が最も高く、「不満」、「とても不満」は口内の33.3%が最も高くなっている。

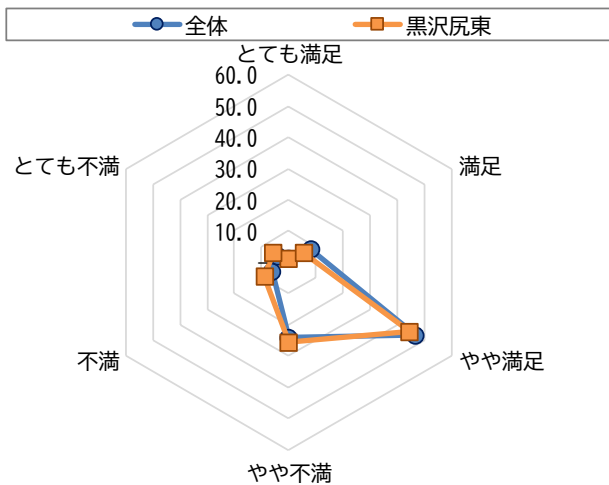
●黒沢尻北

	全体	黒沢尻北
とても満足	1.1	1.0
満足	8.2	10.1
やや満足	46.7	44.4
やや不満	24.1	27.3
不満	6.1	4.0
とても不満	4.0	3.0



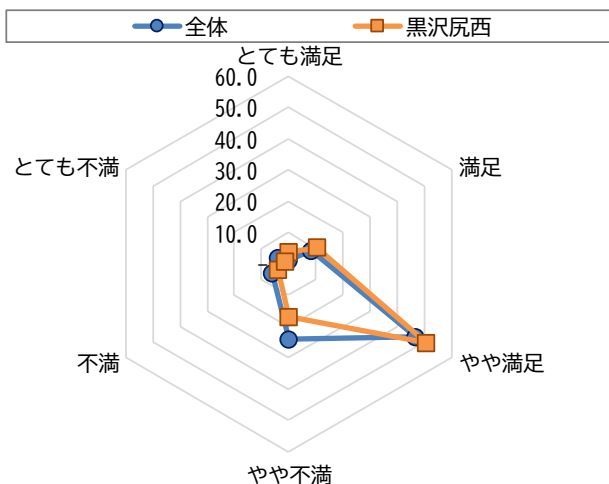
●黒沢尻東

	全体	黒沢尻東
とても満足	1.1	1.1
満足	8.2	5.6
やや満足	46.7	44.4
やや不満	24.1	25.6
不満	6.1	8.9
とても不満	4.0	5.6



●黒沢尻西

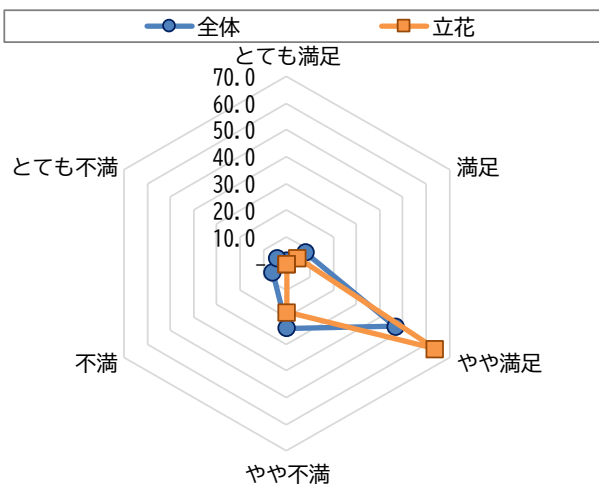
	全体	黒沢尻西
とても満足	1.1	3.9
満足	8.2	10.4
やや満足	46.7	50.6
やや不満	24.1	16.9
不満	6.1	3.9
とても不満	4.0	1.3



地区別

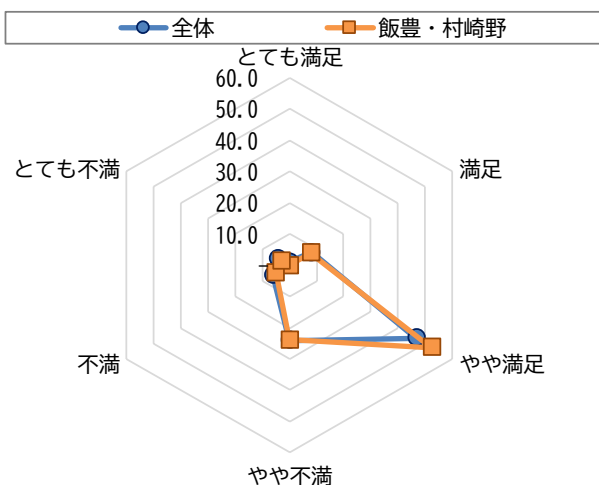
●立花

	全体	立花
とても満足	1.1	-
満足	8.2	4.5
やや満足	46.7	63.6
やや不満	24.1	18.2
不満	6.1	-
とても不満	4.0	-



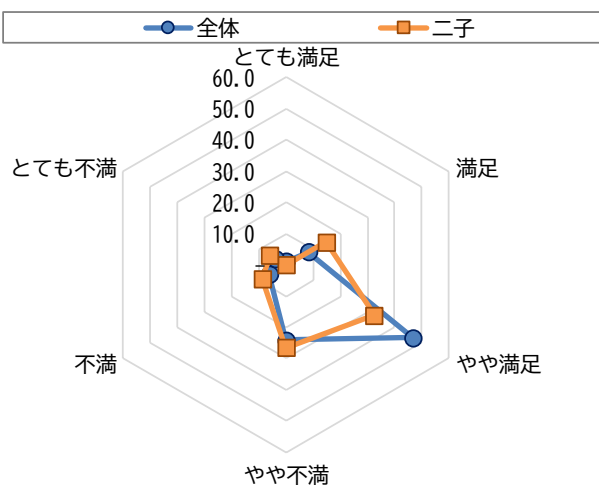
●飯豊・村崎野

	全体	飯豊・村崎野
とても満足	1.1	-
満足	8.2	7.9
やや満足	46.7	52.5
やや不満	24.1	23.8
不満	6.1	5.0
とても不満	4.0	3.0



●二子

	全体	二子
とても満足	1.1	-
満足	8.2	14.7
やや満足	46.7	32.4
やや不満	24.1	26.5
不満	6.1	8.8
とても不満	4.0	5.9

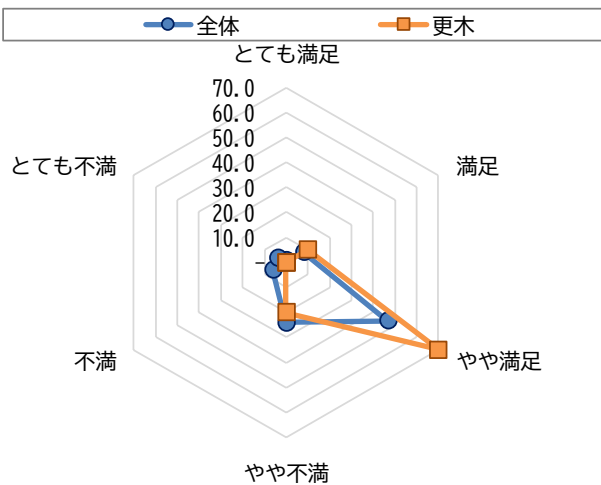


第2章 調査結果
13 市政への総合満足度について

地区別

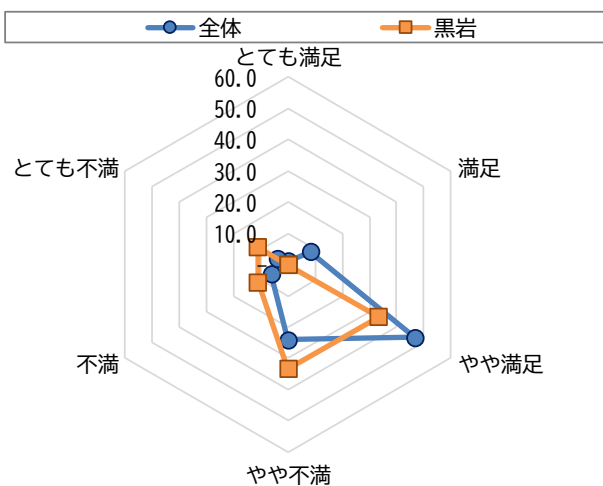
●更木

	全体	更木
とても満足	1.1	-
満足	8.2	10.0
やや満足	46.7	70.0
やや不満	24.1	20.0
不満	6.1	-
とても不満	4.0	-



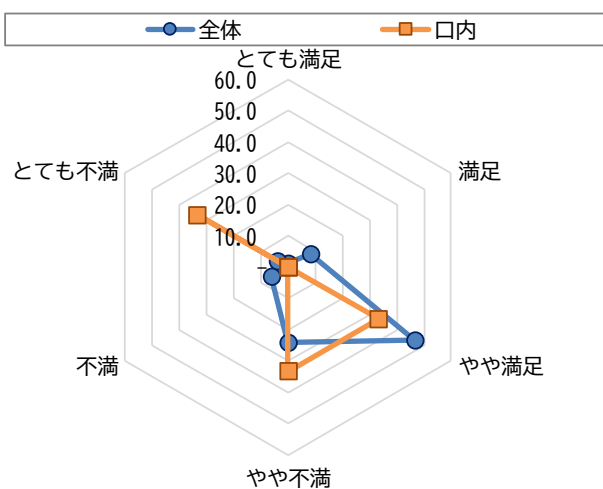
●黒岩

	全体	黒岩
とても満足	1.1	-
満足	8.2	-
やや満足	46.7	33.3
やや不満	24.1	33.3
不満	6.1	11.1
とても不満	4.0	11.1



●口内

	全体	口内
とても満足	1.1	-
満足	8.2	-
やや満足	46.7	33.3
やや不満	24.1	33.3
不満	6.1	-
とても不満	4.0	33.3

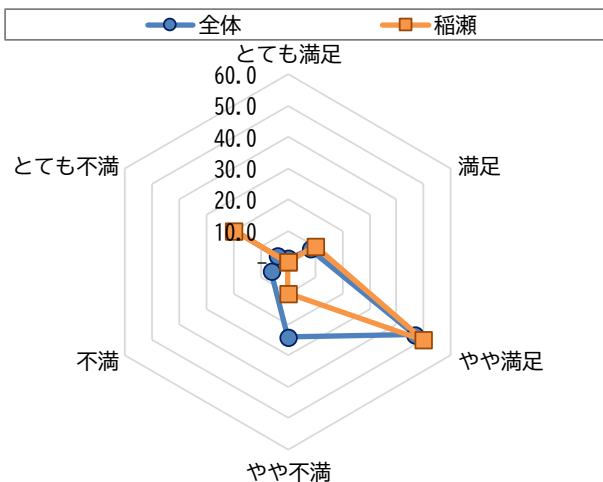


第2章 調査結果
13 市政への総合満足度について

地区別

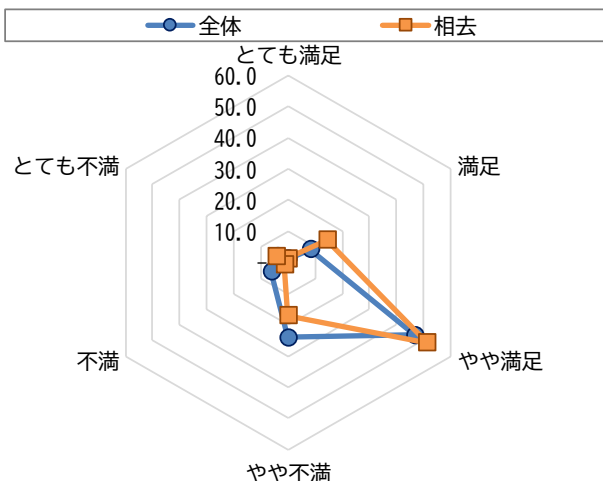
●稲瀬

	全体	稲瀬
とても満足	1.1	-
満足	8.2	10.0
やや満足	46.7	50.0
やや不満	24.1	10.0
不満	6.1	-
とても不満	4.0	20.0



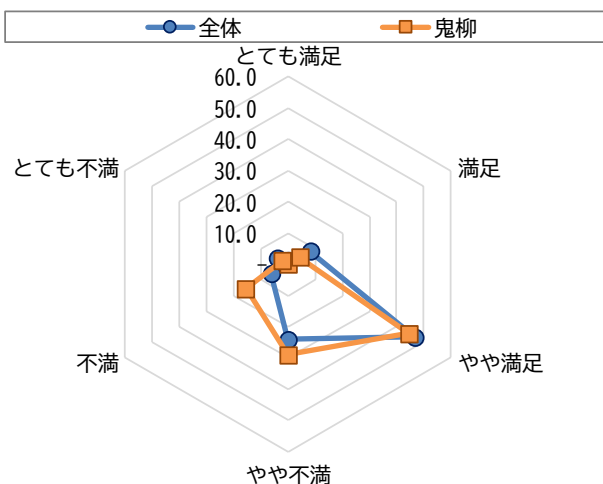
●相去

	全体	相去
とても満足	1.1	1.4
満足	8.2	14.3
やや満足	46.7	51.4
やや不満	24.1	17.1
不満	6.1	1.4
とても不満	4.0	4.3



●鬼柳

	全体	鬼柳
とても満足	1.1	-
満足	8.2	4.4
やや満足	46.7	44.4
やや不満	24.1	28.9
不満	6.1	15.6
とても不満	4.0	2.2

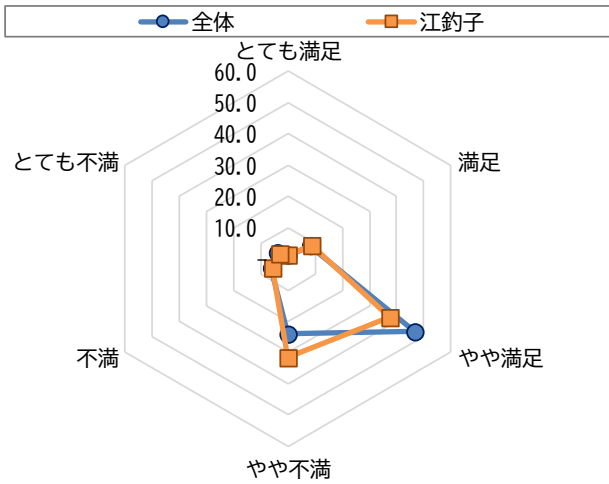


第2章 調査結果
13 市政への総合満足度について

地区別

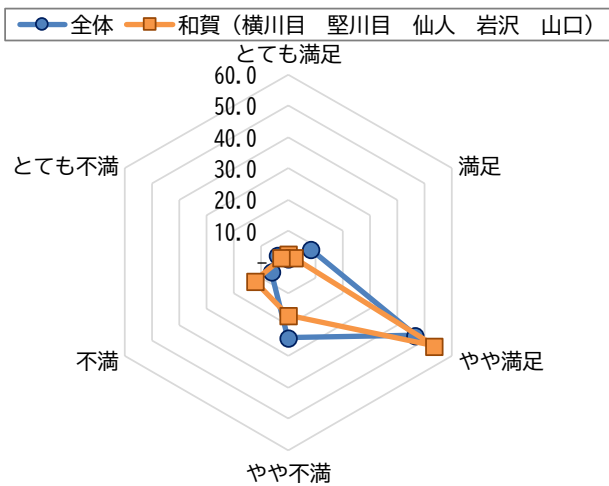
●江釣子

	全体	江釣子
とても満足	1.1	1.0
満足	8.2	8.7
やや満足	46.7	37.5
やや不満	24.1	31.7
不満	6.1	5.8
とても不満	4.0	2.9



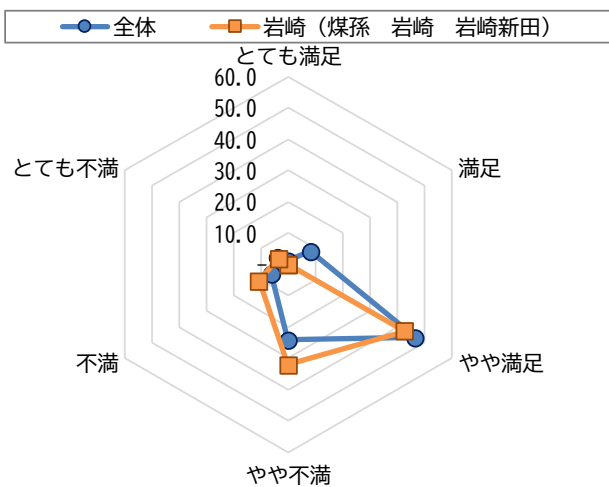
●和賀

	全体	和賀 (横川目 堅川目 仙人 岩沢 山口)
とても満足	1.1	2.4
満足	8.2	2.4
やや満足	46.7	53.7
やや不満	24.1	17.1
不満	6.1	12.2
とても不満	4.0	2.4



●岩崎

	全体	岩崎 (煤孫 岩崎 岩崎新田)
とても満足	1.1	-
満足	8.2	-
やや満足	46.7	42.9
やや不満	24.1	32.1
不満	6.1	10.7
とても不満	4.0	3.6

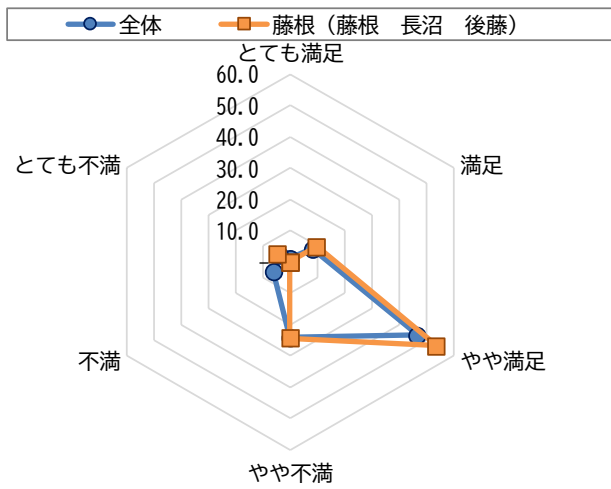


第2章 調査結果
13 市政への総合満足度について

地区別

● 藤根

	全体	藤根 (藤根 長沼 後藤)
とても満足	1.1	-
満足	8.2	9.8
やや満足	46.7	53.7
やや不満	24.1	24.4
不満	6.1	-
とても不満	4.0	4.9



「除雪」

- ・小中学校の通学路の除雪に力を入れてほしいです。
- ・除雪が下手で道路がボコボコしている。
- ・シーズン前にコースの下見・打ち合わせ等あると思いますが、その際、除雪した雪を減らすための空き地、余裕のある路肩に置くなどの措置を検討してほしいです。車庫・玄関先の残雪量を少なくするようにしてほしいです。通勤・通学・通院の出発に合わせ早起きし、人力にて除雪し、出発時間近くに除雪車が通り、除雪してきた雪を置かれます。家族の生活リズムがバラバラだと家族で手分けしてやることも不可能ですし、若・中年層世帯であっても、障害や病気等で除雪が大きな負担になる家庭もあります。
- ・広報にも除雪に関する理解・協力を求める記事を毎年目にします。細い道やゴミ集積所前は近隣住民で行ってます。もう少し除雪車両通過後に残る雪の量を減らす方法や除雪を担当される方（業者様）も配慮いただけますと北上市民として有り難く思います。
- ・各地区・場所によってきれいに除雪している所もあれば、全く雪も降ってない時、道路に雪もない時に昼過ぎに来て意味がない。通勤前（通学前）に除雪していただきたいです。
- ・除雪の回数を増やしてほしい。

「ゴミ袋」

- ・ゴミ袋が高すぎる。近隣の地域と比べても高すぎ。
- ・ゴミ袋の料金を値下げすべき。他市町村は指定がない行政もあるのだが。
- ・北上市は企業が増えてきて、人口が増えてきているにも拘わらず、市民税やゴミ袋等が他の市町村よりも高い。
- ・ゴミ袋が高めの理由を知りたいです。どこかに書いているかもしれませんが分かりにくいです。
- ・ゴミ袋代を取るの分かるが、高い割に丈夫でないので改善してほしい。
- ・ゴミの出し方について、もう少し簡略化できないのでしょうか？ 県外から来て住む人が多くなるにつれ、ゴミの分別をしない人が増えてきたように感じます。缶やペットボトルを燃えるゴミ袋に混ぜて出したり、不燃ゴミの袋に缶やペットボトルのゴミを入れて燃えないゴミの日に出したり、ゴミの日以外にゴミを出したりと酷い状況です。盛岡市みたいに簡単だといいのにと思います。

「誘致」

- ・県外から移住している人や仕事で北上に住んでいる人が増えているのに、商業の誘致が足りないと思います。服を買うにも生活用品を買うにも盛岡・仙台などに行かざるを得ない、という声を頻りに耳にします。もっと商業誘致にも力を入れてほしいです。
- ・市内へ工業（工科）系、理系の高等専門学校の誘致。
- ・アミューズメント施設の誘致。
- ・高齢者免許返納後に不便を感じないよう、バスの運行、買い物難民者を作らないサービスの拡充、スーパー等の誘致。
- ・優良企業の誘致→若人が働ける魅力的な場所の拡充・確保。
- ・更なる企業誘致を促進するための社会インフラ整備の充実。
- ・誘致企業の関係方々だけでなく、純正北上市民にも向き合っていたいただきたいです。
- ・工場誘致にたくさんの税金が使用されていますが、従来からある商店や工場、農村部が存続できるような税金の使い道を工夫していただきたい。

「道路」

- ・この数年で交通量が増え、道路が混む。特に、雪が降ると産業道路が渋滞するので何とか改善してほしい。
- ・北上駅周辺の道路に段差や穴が多く、自転車で走行する際危ない。オブジェをどうこうするより道路をきれいに平らにしてほしい。
- ・横断歩道が見づらい場所が多い。さくら野の西側にある横断歩道が、周りの光が乱反射して通行人が逆に影になり見づらく危ない。
- ・道路、交差点、信号機。右矢印があった方がいい場所がたくさんある。右矢印がないので、朝や冬は信号無視が多い。
- ・工業団地のラウンドアバウトが非常に評判が悪い。
- ・国道、県道の路肩に生えている雑草、毎年刈られず伸びているのが目立ちます。
- ・毎朝4号線に出て勤務先に出勤しております。途中左折するのですが、道路沿いの街路樹の下の植え込みが大きくなり邪魔で、進行してくる車が見えませんが切ってもらいたいです。
- ・在来市道整備の優先箇所決定の一考察。宅急便、タクシー、郵便、デイサービス送迎車、緊急車などへ同時期に最優先整備箇所の一斉照合をしてランク付けして工事を実施しては。

「医療費」

- ・子どもの医療費の所得制限、無しにしてほしい（盛岡と同じくらいにしてほしい）。
- ・小中学生の医療費を収入関係なく無償にしてほしいです。周りのご家庭でも、「医療費を考えると体調が悪い時に様子を見るべきかすぐに病院連れて行くべきかとても悩む」という声をよく聞きます。そのせいで病原菌を持ちながら登校してくる子はたくさんいるかと思います。感染症対策の面でも有効かと思います。
- ・企業誘致は、確かに市にとっていろんな意味で重要なことだと思います。それによって大きな恩恵を得ているはずなのに、子供の医療費助成は他の市町村に比べ大変厳しいと思います。特に小・中・高校生が一番お金がかかり家計が大変な時期なのに、夫婦共働きで一生懸命働く意味が分からないと感じることがよくあります。
- ・40代ですが病院に数ヶ所通院しており、診察代・薬代で結構かかります。収入が少ないウチの場合、月々かなり厳しいです。高齢者だけではなく、若い世代でも薬が必要な人はいます。世帯収入に対しての医療費補助などがあれば助かります。

「子ども」「子育て」

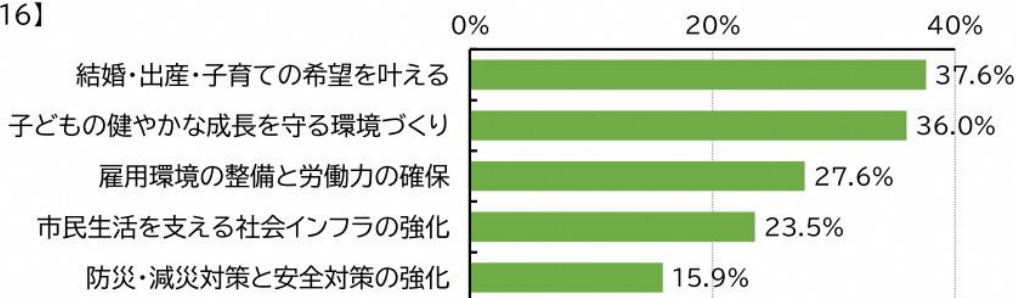
- ・女性が子育てしながら働くことを考えた時、職安では保育園等に預けていないから紹介できないと言われ、保育園等の相談に市役所に行ったら、働いていないから入園はできないと言われた。その場合どのようにしたらいいのか、どちらからも良い提案も情報もなく、結局4歳になって幼稚園に入れるようになってから再就職活動をした。
- ・兄弟で年が離れているため、hokkoのおやこセンター（なみなみパーク）で上の子が利用できない。そのため下の子も連れて行く機会がない。
- ・大型遊具のある公園がない。小学生が楽しめる遊具がない。逆に下の子を遊ばせる時に小さい遊具に小学生が遊んでいると危ない。できれば同じ敷地に大きい子（小学生）が楽しめる遊具と小さい子（幼児）が楽しめる遊具を分けて設置してほしい。
- ・子育て世帯が、雨の日などに快適に利用できる室内で遊べる広い場所があれば良いと思う。
- ・学童保育の入所数、定員を設けてほしい。また、放課後デイの充実を図ってほしい。放課後デイを利用したくても、預ける時間が短かく困っている世帯がある。学童保育だけでは支援が難しい個別での支援が必要な子が増加している。市の方も定期的に現場を理解してもらえたらと思う。
- ・子育て教育にかかる費用は免除していただいているが、実際にかかる費用（保育料、給食費など）を免除にして世帯へお金を支払ってしまうと、親自身で使用してしまい子どもには還元されていないと感じる。子を持つ世帯のみに限らず平等に還元してほしい。
- ・食の安全やリサイクルなど、子どもの未来をよりよいものにするためにもっと力を入れて欲しい。

15 調査結果のまとめ

北上市の総合計画において定めている、22の基本施策について、市はどれを優先して取り組んでいくべきかについて、上位5項目について、「結婚・出産・子育ての希望を叶える」、「子どもの健やかな成長を守る環境づくり」、「雇用環境の整備と労働力の確保」、「市民生活を支える社会インフラの強化」、「防災・減災対策と安全対策の強化」などとなっています。

●北上市が優先して取り組むべき施策

[n = 816]

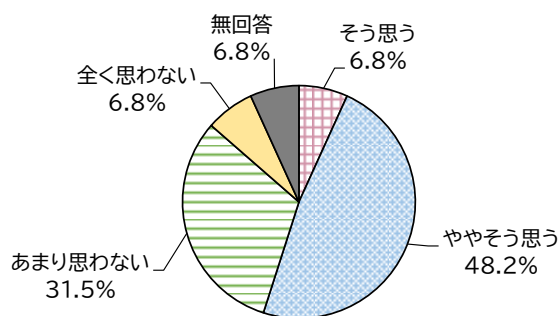


北上市の子育て（教育）環境は充実していて安心して育児ができるかについて、「ややそう思う」が最も多くなっていますが、「あまり思わない」が31.5%で2番目となっています。

また、子育て・教育の分野については北上市にどれを優先的に取り組んでいくべきかについては、すべての年代（年代別回答結果はP50～56に記載）で「結婚・出産・子育ての希望を叶える」と「子どもの健やかな成長を守る環境づくり」が上位3番目に入っていることから、多数の市民が子育て・教育の分野について、高い関心を持っている傾向にあります。

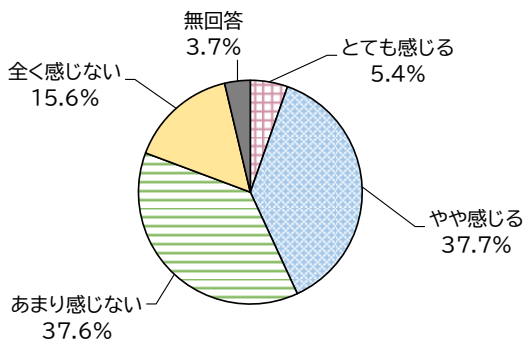
自由記述では、教育についてだけでなく、産婦人科の確保や遊び場の確保を求める意見もありました。北上市で結婚、出産、育児を安心して行うための、福祉や教育施策とともに、安定した生活基盤を気づくための、雇用環境の充実に向けた取り組みを進めていくことも重要となっています。

●充実していて安心して育児ができるか

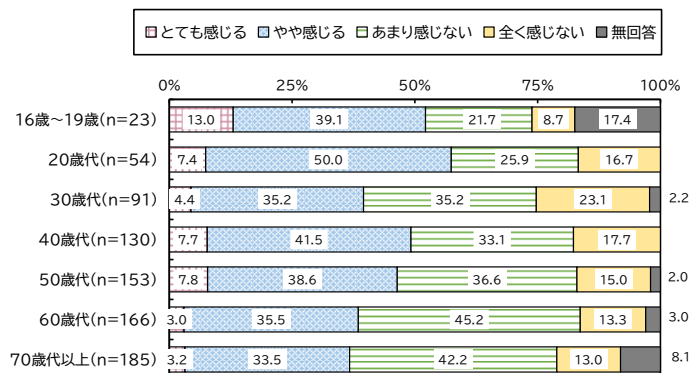


現在の収入については、53.2%は生活を送るための必要な収入を得られていないと感じています。年齢別でみるとまた、30歳代、60歳代が特に生活を送るための必要な収入を得られていないと感じています。

●生活に必要な収入を得ているか（全体）



●生活に必要な収入を得ているか（年齢別）

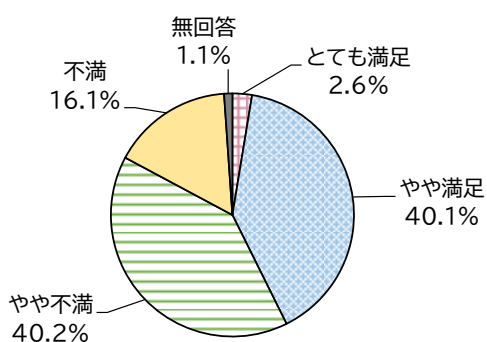


雇用環境の整備や労働環境の整備を進めること、また、高齢者や障がい者などが安心して働き続ける環境づくりも重要です。

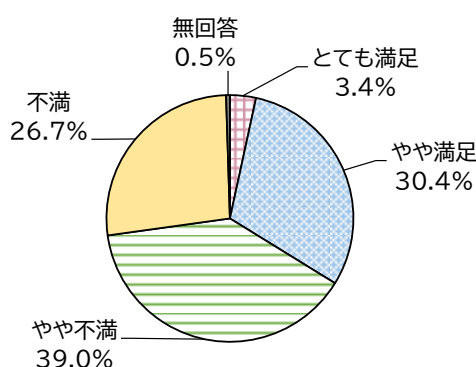
また、北上市はどれを優先して取り組んでいくべきかについては、「雇用環境の整備と労働力の確保」が27.6%で3番目に高く、雇用・所得に関する改善に関心がある傾向にあります。

生活環境については、北上市の道路環境について、56.1%は不快さを感じることもあると回答しています。また、冬季の除雪について、65.7%が不満を感じています。

●北上市の道路環境について



●北上市の除雪について



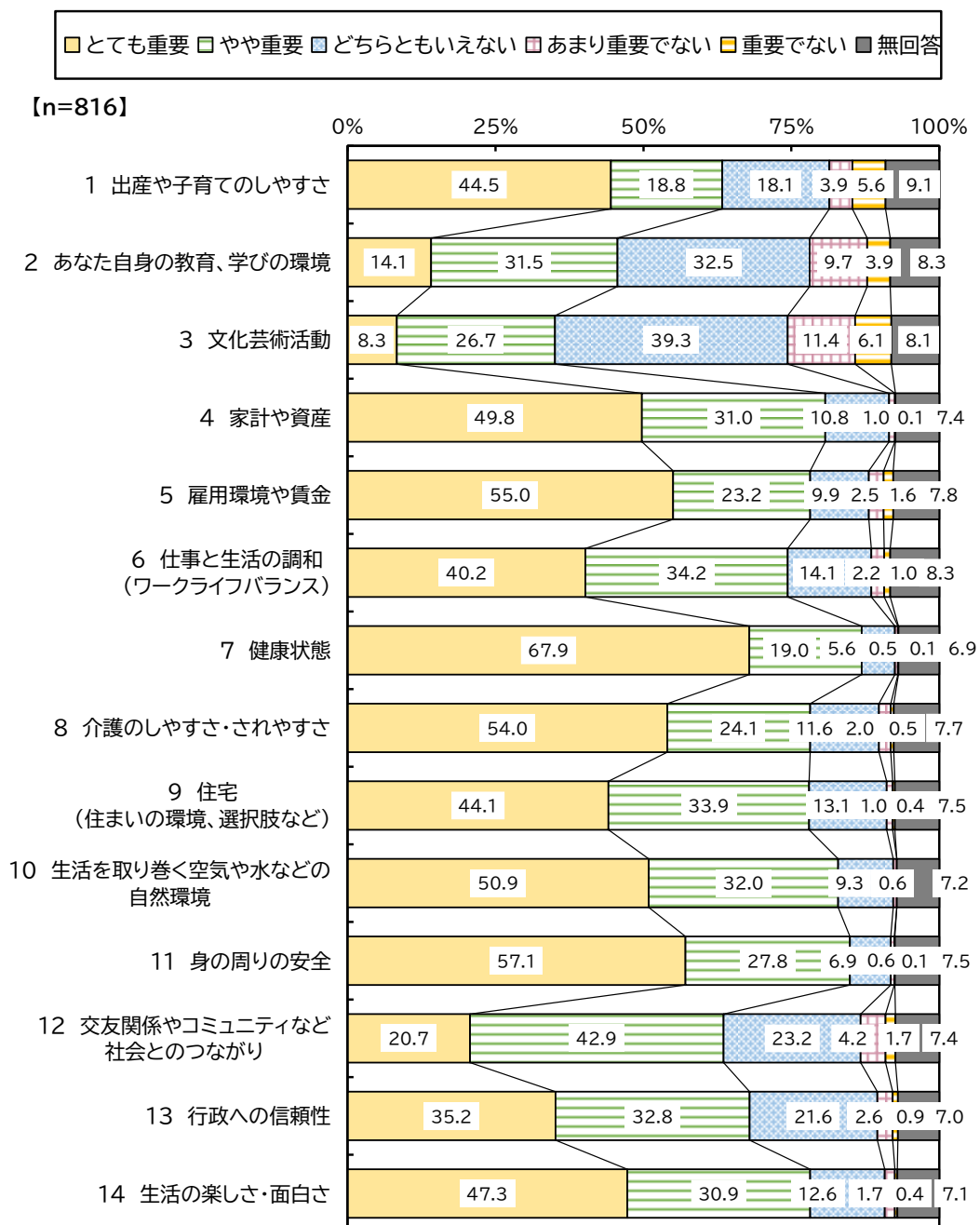
自由記述でも、除雪についての意見や道路の快適性への意見が多いことから、除雪を含めた交通環境の整備と公共交通機関の利便性の向上をはかり、交通弱者への支援も重要です。

生活満足度の向上のために重要なことについては、「健康状態」、「身の周りの安全」、「雇用環境や賃金」、「介護のしやすさ・されやすさ」などが重要視されています。

16歳～40歳代までは「雇用環境や賃金」、50歳代～70歳代は「健康状態」が最も重要とされています。（年代別回答結果はP68～74に記載）

また、「仕事と生活の調和（ワークライフバランス）」は20歳代では3番目に回答が多いが、年代が上がるにつれて回答が少なくなっています。40歳代以上からは「介護のしやすさ・されやすさ」といった回答が多くなっています。

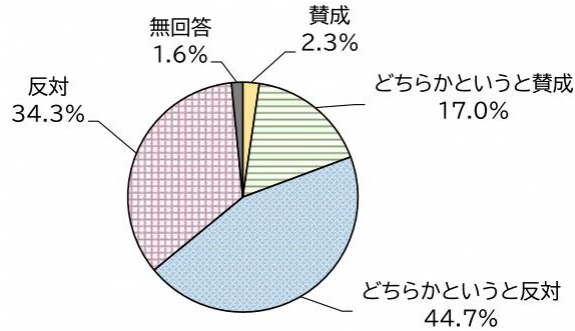
年代により重要視するものが異なることから、ライフステージに応じた、健康づくり施策の展開、保健・福祉サービスの充実、雇用や収入の確保などの就業環境の整備を推進し生活満足度の向上を図ることが重要です。



「男性は仕事、女性は家庭」という考え方については、「どちらかという反対が」44.7%で最も多く、次いで「反対」34.3%、「どちらかという賛成」(17.0%)、「賛成」(2.3%)となっています。

「反対」と「どちらかという反対」を合わせると79.0%となっています。

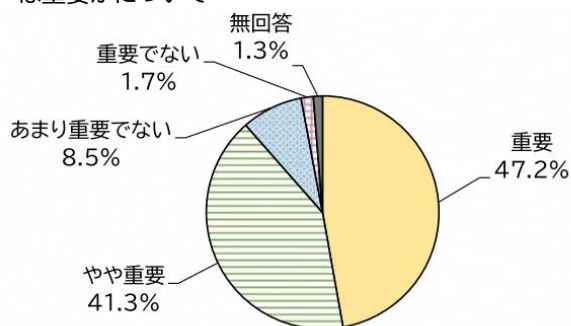
● 「男性は仕事、女性は家庭」という考え方について



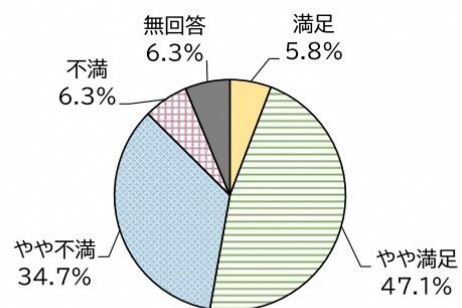
北上市民の性別役割分担意識に対する考え方は、概ね「反対」という回答が約8割を占めており、男女性別にかかわらず個人の能力等によって、役割分担をしていくことが重要です。

また、「性別にかかわらず社会に参加できる環境づくり」は「重要」が47.2%、「やや重要」が41.3%、合わせて88.5%と9割近い人が重要だと考えています。それに対して、北上市の「性別にかかわらず社会に参加できる環境づくり」に感じているについては「満足」が5.8%、「やや満足」が47.1%、合わせて52.9%が概ね「満足」だと感じており、次いで「不満」が6.3%、「やや不満」が34.7%、合わせて41.0%が概ね「不満」だと感じています。

● 「性別にかかわらず社会に参加できる環境づくり」は重要かについて



● 北上市の「性別にかかわらず社会に参加できる環境づくり」について



「性別にかかわらず社会に参加できる環境づくり」は9割の人が重要だと考えているが、現状では、4割の人が概ね「不満」を抱いている状況です。職場、学校、家庭、地域などのあらゆる場面への人権教育や男女共同参画の取組を行うことが重要です。

北上市 市民意識調査【調査結果報告書】

発行年月：令和5年12月

発行：北上市

編集：企画部 政策企画課 政策マーケティング係

〒024-8501

北上市芳町1番1号

電話：0197-64-2111

FAX：0197-63-7023

Eメール：kikaku@city.kitakami.iwate.jp
