

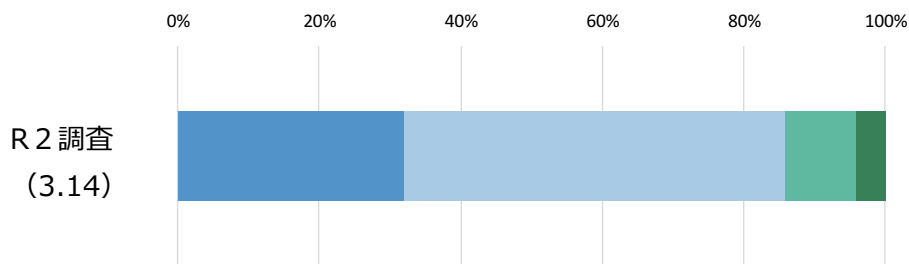
## IV. 総合分野評価

## Ⅳ. 総合分野評価

### 1. 北上市の住みやすさ

#### （1）施策全体の評価

	そう思う	どちらかという 思う	どちらかという 思わない	思わない
回答数	261	441	84	33
割合	31.9	53.8	10.3	4.0



#### （2）具体的な理由

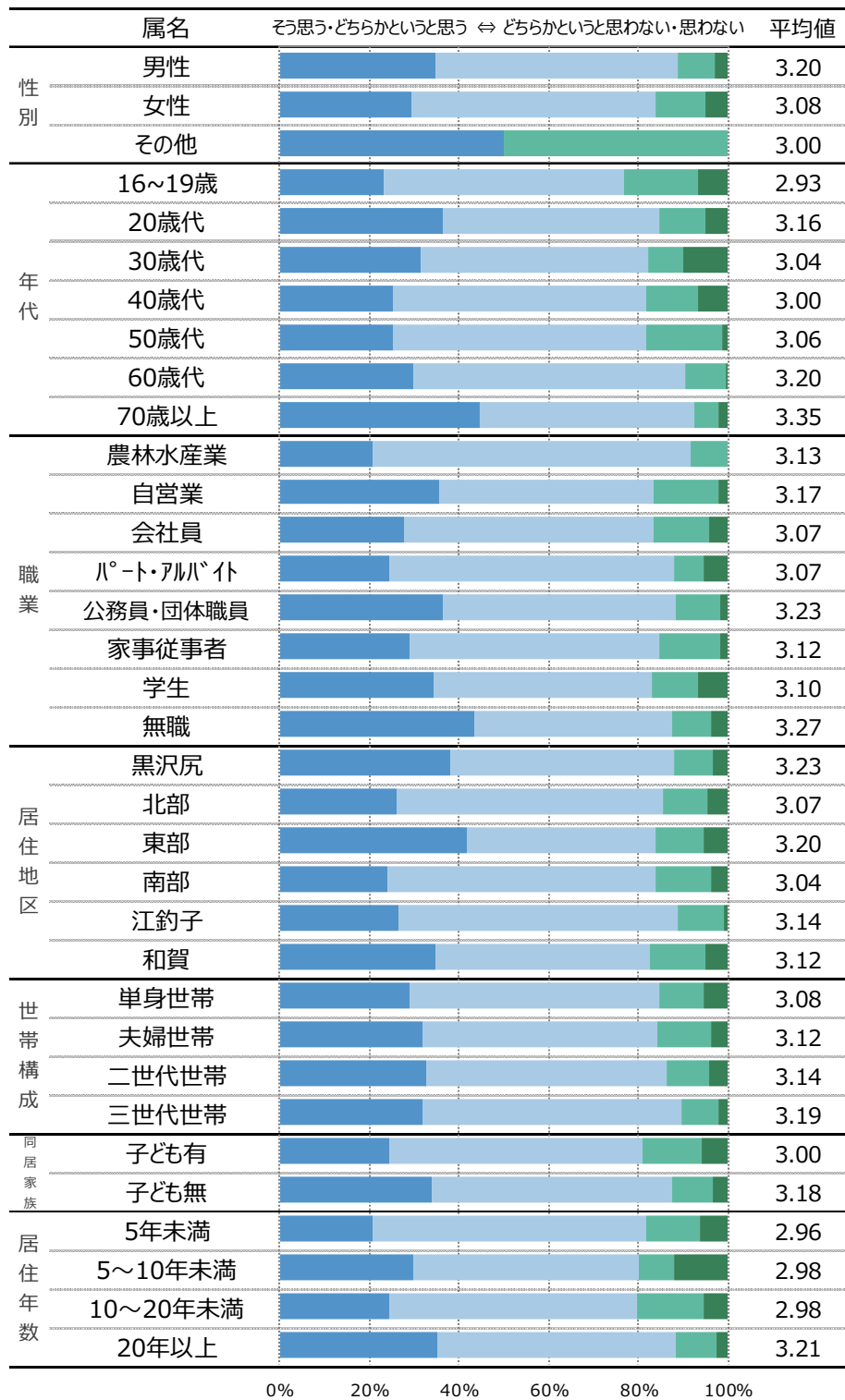
##### ◎ 住みやすいと考えている人の意見（153件）

- ① 買物等のまちの利便性（46件）  
「商業施設が多く、公園に自然も多い」「日常の買い物が便利」
- ② 市内の交通環境・市外へのアクセス（43件）  
「交通の便が良い」「高速道路、新幹線駅、花巻空港が近くて便利」
- ③ 立地（17件）  
「人口密度が少なく丁度いい」「道路が入り組んでいない、移動が楽」

##### ● 住みにくいとと考えている人の意見（53件）

- ① 市内の交通環境・市外へのアクセス（17件）  
「車が無いと暮らしにくい」「バス、電車の本数が少ない」
- ② 子育て環境（11件）  
「子ども達を遊ばせられる場所がない」「小中学校の老朽化」「子育て支援が不十分」
- ③ 行政サービス（8件）  
「税金が高い」「道路整備が進んでいない」

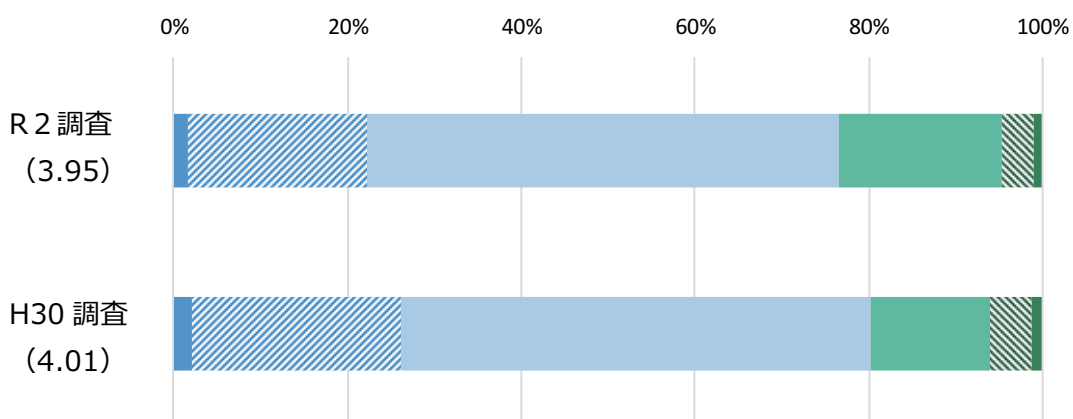
## (3) 属性別の評価



## 2. 市政全般に関する総合満足度

### （1）施策全体の評価

		とても満足	満足	やや満足	やや不満	不満	とても不満
今回	回答数	12	167	437	151	30	8
	割合	1.5	20.7	54.3	18.8	3.7	1.0
前回	回答数	13	151	340	86	30	8
	割合	2.1	24.0	54.1	13.7	4.8	1.3



### （2）具体的な理由

◎ **満足している（とても満足/満足/やや満足）と考えている人の意見（178件）**

① 行政サービス（45件）

「税金・ゴミ袋が高い等は有るが、住みやすいまちだと思う」

「安心して暮せる街であるが、もっと様々な必要な情報提供と方法を解りやすく伝えてほしい」

② 施策のわかりやすさ（20件）

「他の市にくらべ、広報の内容も充実していて情報を細かく知らせている」

「よりよい北上市作りに、市民の意見も反映させ様とする動きが感じとれる」

● **満足していない（とても不満/不満/やや不満）と考えている人の意見（87件）**

① 行政サービス（22件）

「市中心部と東部地区な格差が大きい」「他の市町村に比べて動きが遅い気がします」

「地域活動について、資金も含めてやりにくく感じます」

② 施策のわかりやすさ（9件）

「全体的に取り組んでいる成果がわからない」「地域の活性化の具体策が見えない」

## (3) 属性別の評価

	属名	とても満足・満足・やや満足 ⇔ やや不満・不満・とても不満	平均値	(前回)	差	
性別	男性		3.98	4.03	down	-0.05
	女性		3.91	4.00	down	-0.09
	その他*		3.50	-	-	-
年代	16~19歳*		3.93	-	-	-
	20歳代		4.14	3.80	up	0.34
	30歳代		3.68	3.88	down	-0.20
	40歳代		3.77	4.10	down	-0.33
	50歳代		3.90	3.90	=	0.00
	60歳代		4.01	4.04	down	-0.03
	70歳以上		4.18	4.17	up	0.01
職業	農林水産業		4.04	4.16	down	-0.12
	自営業		3.88	4.03	down	-0.15
	会社員		3.86	4.01	down	-0.15
	パート・アルバイト		3.81	3.77	up	0.04
	公務員・団体職員		4.00	4.28	down	-0.28
	家事従事者		3.98	3.98	=	0.00
	学生		4.14	4.24	down	-0.10
	無職		4.11	4.06	up	0.05
居住地区	黒沢尻		3.99	4.00	down	-0.01
	北部		3.90	3.99	down	-0.09
	東部		3.96	4.15	down	-0.19
	南部		3.89	4.07	down	-0.18
	江釣子		3.99	4.02	down	-0.03
	和賀		3.96	3.98	down	-0.02
世帯構成	単身世帯		3.78	4.02	down	-0.24
	夫婦世帯		3.95	3.99	down	-0.04
	二世帯世帯		3.93	4.00	down	-0.07
	三世帯世帯		4.05	4.03	up	0.02
同居家族	子ども有		3.82	3.99	down	-0.17
	子ども無		3.98	4.01	down	-0.03
居住年数	5年未満		3.83	3.89	down	-0.06
	5~10年未満		3.74	3.97	down	-0.23
	10~20年未満		3.79	4.02	down	-0.23
	20年以上		4.01	4.02	down	-0.01

\* 前回値なし 0% 20% 40% 60% 80% 100%