

# 北 上 市 統 計 書

令 和 5 年 版

北 上 市



## は　じ　め　に

令和５年版北上市統計書を、ここに刊行いたします。

この統計書は、本市の人口、産業、経済、文化、社会などの各分野にわたる基本的な統計資料を総合的に収録し、市勢の現況とその推移を明らかにしようとするものです。本書が各方面において広く御利用いただければ幸いに存じます。

編集に際しましては、どなたにも容易に御利用いただける統計書とすることを基本として内容の改善に努めましたが、なお不備な点があることと思われれます。今後とも各方面からの御指導をいただきながら、より一層の内容の充実を図っていきたいと考えております。

終わりに、本書の編集に当たり、貴重な資料を御提供いただきました関係機関、団体各位の御協力に対し厚く御礼申し上げるとともに、今後とも御指導、御協力を賜りますようお願い申し上げます。

令和６年５月

北上市長　八重樫　浩　文

## 本書の利用に当たって

- 1 本書は、原則として令和5年又は令和4年度に係る統計資料を収録しました。
- 2 資料は、企画部総務課の各種調査結果を主体に、当市関係課並びに関係行政機関や民間団体の統計機関発表によるものを収録したものです。
- 3 各統計表の数値は、特別の表示や注釈のない限り、旧三市町村（北上市、江釣子村、和賀町）の合計値です。
- 4 資料の出所名、注意事項や統計表の一般的説明は脚注で表示し、表中数値の単位については、原則として各表上部右側に注記しました。  
調査期間については、表見出しに、暦年は「年次」、4月から翌年3月までの期間については「年度」と表記し区別しました。

- 5 統計表中の符号は、次のとおりです。

|     |                |
|-----|----------------|
| 「0」 | 単位未満のもの        |
| 「―」 | 皆無または該当数字がないもの |
| 「…」 | 資料がなく不詳なもの     |
| 「X」 | 発表を差し控えたもの     |
| 「△」 | 減少             |

- 6 本書の内容は北上市ホームページ (<https://www.city.kitakami.iwate.jp/>) からダウンロードすることができます。

**北上市ホームページ → くらし・市政の情報 → 市政 → 統計情報 → 北上市統計書**

また、上記統計情報 → 統計リンク集からは、「政府統計の総合窓口（e-stat）」や「いわての統計情報（イーハトーブ・データ館）」等のページにリンクでき、様々な統計情報が御覧いただけます。

- 7 本書の統計資料についてのお問い合わせ等は、企画部総務課統計係までお願いします。  
(電話 0197-72-8228)

## 市章

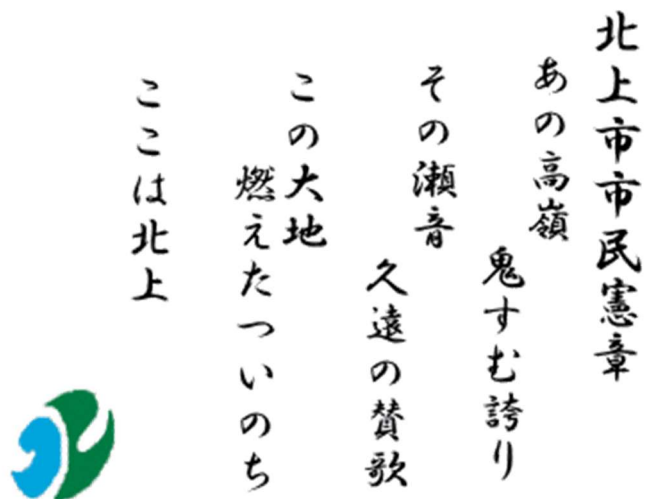
平成3年7月11日制定



北上市の「北」を意匠化したもので、水と緑につつまれた市の発展の願いを躍動感をもって表現したものです。

## 北上市市民憲章

平成4年1月5日制定



## 北上市の花・鳥・木

平成3年7月11日制定



# 総 目 次

## 統計図表

|                   |    |
|-------------------|----|
| ○市民生活（絵で見る市民のくらし） | 1  |
| ○人口               | 2  |
| ○事業所・企業           | 5  |
| ○農業               | 6  |
| ○製造業              | 7  |
| ○産業別15才以上の就業者の推移  | 8  |
| ○市民所得             | 9  |
| ○財政               | 10 |

## 統計書

|        |          |     |
|--------|----------|-----|
| I      | 土地及び気象   | 11  |
| II     | 人口       | 16  |
| III    | 国勢調査     | 20  |
| IV     | 事業所      | 36  |
| V      | 農業及び林業   | 38  |
| VI     | 製造業      | 50  |
| VII    | ガス・水道    | 52  |
| VIII   | 運輸・通信    | 54  |
| IX     | 建設       | 62  |
| X      | 教育・文化    | 68  |
| X I    | 観光       | 78  |
| X II   | 衛生・環境保全  | 80  |
| X III  | 労働・社会保障  | 86  |
| X IV   | 市町村民経済計算 | 90  |
| X V    | 財政       | 92  |
| X VI   | 治安・災害    | 96  |
| X VII  | 選挙       | 100 |
| X VIII | 付録       | 103 |

# 目 次

## I 土地及び気象

|                     |    |
|---------------------|----|
| 1 市域の変遷 .....       | 11 |
| 2 北上市の位置 .....      | 11 |
| 3 地目別土地面積 .....     | 12 |
| 4 地目別土地評価額 .....    | 12 |
| 5 宅地（法定免税点以上） ..... | 12 |
| 6 気象概況 .....        | 14 |

## II 人口

|                            |    |
|----------------------------|----|
| 7 人口の変遷 .....              | 16 |
| 8 戸籍人口及び住民基本台帳人口 .....     | 18 |
| 9 自然動態、社会動態及び戸籍の届出件数 ..... | 18 |
| 10 国籍別外国人登録人口 .....        | 19 |

## III 国勢調査

|  |    |
|--|----|
| 11 年齢・男女別人口 .....                                  | 20 |
| 12 地区別世帯数・男女別人口 .....                              | 21 |
| 13 年齢5歳階級別、配偶関係及び男女別15歳以上人口 .....                  | 21 |
| 14 町・丁別世帯数及び男女別人口 .....                            | 22 |
| 15 産業（大分類）、年齢（5歳階級）、男女別15歳以上就業者数 .....             | 24 |
| 16 人口集中地区人口、面積等 .....                              | 26 |
| 17 年齢5歳階級別、男女別人口（人口集中地区） .....                     | 26 |
| 18 労働力状態及び男女別15歳以上人口 .....                         | 27 |
| 19 住居の種類、住宅の所有関係別一般世帯数等 .....                      | 27 |
| 20 産業（大分類）、従業上の地位及び男女別15歳以上就業者数 .....              | 28 |
| 21 常住地または従業地・通学地による年齢（5歳階級）、男女別人口及び15歳以上就業者数 ..... | 30 |
| 22 常住地による従業地・通学地別15歳以上就業者数及び通学者数 .....             | 32 |
| 23 従業地・通学地による常住地別15歳以上就業者数及び通学者数 .....             | 33 |
| 24 常住地または従業地による産業別15歳以上就業者数 .....                  | 34 |
| 25 世帯人員別一般世帯数、世帯数及び世帯人員 .....                      | 34 |
| 26 施設等の世帯の種類及び世帯人員 .....                           | 34 |

## IV 事業所

|                                  |    |
|----------------------------------|----|
| 27 経営組織別事業所数及び従業者数 .....         | 36 |
| 28 産業大分類別事業所数及び従業者数（民営事業所） ..... | 36 |
| 29 従業者規模別事業所数及び従業者数（民営事業所） ..... | 36 |

## V 農業及び林業

|   |    |
|---|----|
| 30 専兼業別販売農家数 .....                                  | 38 |
| 31 主副業別経営体数 .....                                   | 38 |
| 32 経営耕地面積規模別経営体数 .....                              | 40 |
| 33 経営耕地のある農家数と経営耕地面積 .....                          | 40 |
| 34 農業経営体の経営耕地の状況 .....                              | 40 |
| 35 年齢階層別世帯員数 .....                                  | 42 |
| 36 農業の従事日数階層別の農業に60日以上従事した世帯員、役員・構成員（経営主を含む）数 ..... | 42 |
| 37 販売目的の作物別作付（栽培）経営体数と作付面積 .....                    | 44 |
| 38 販売目的の果樹類の品目別栽培経営体数と栽培面積 .....                    | 44 |
| 39 販売目的の家畜等を飼養している経営体数と飼養頭羽数 .....                  | 46 |
| 40 年齢階層別の基幹的農業従事者数 .....                            | 46 |
| 41 農地移動状況 .....                                     | 46 |
| 42 転作実施状況 .....                                     | 46 |
| 43 農業用機械を所有している経営体数と所有台数 .....                      | 48 |
| 44 農産物出荷先別経営体数 .....                                | 48 |
| 45 林野面積 .....                                       | 48 |

## VI 製造業

|  |    |
|--|----|
| 46 事業所数・従業者数及び製造品出荷額等（従業者4人以上の事業所） ..... | 50 |
| 47 従業者規模別事業所数・従業者数等 .....                | 50 |
| 48 産業中分類別事業所数・従業者数等（従業者4人以上の事業所） .....   | 51 |

## VII ガス・水道

|                |    |
|----------------|----|
| 49 ガス供給戸数及び供給量 | 52 |
| 50 水道普及状況      | 52 |
| 51 公共下水道施設概況   | 52 |
| 52 水洗化状況       | 52 |

## VIII 運輸・通信

|                    |    |
|--------------------|----|
| 53 市内交通量           | 54 |
| 54 J R 一日の乗車人員（平均） | 56 |
| 55 北上江釣子 I C 利用状況  | 56 |
| 56 北上西 I C 利用状況    | 56 |
| 57 北上金ヶ崎 I C 利用状況  | 56 |
| 58 市営駐車場利用状況       | 56 |
| 59 いわて花巻空港利用実績     | 58 |
| 60 バス利用状況          | 60 |
| 61 北上市コミュニティバス利用状況 | 61 |
| 62 タクシー利用状況        | 60 |
| 63 保有車両数           | 60 |
| 64 NHK 放送受信契約数     | 60 |
| 65 加入電話・公衆電話普及状況   | 61 |

## IX 建設

|                         |    |
|-------------------------|----|
| 66 住宅の種類別、構造別、建築の時期別住宅数 | 62 |
| 67 住宅の所有関係別住宅数          | 62 |
| 68 居住世帯の有無別住宅数          | 62 |
| 69 建て方別住宅数              | 62 |
| 70 市道の概況                | 64 |
| 71 国道及び県道等の概況           | 64 |
| 72 都市公園                 | 64 |
| 73 用途地域                 | 65 |
| 74 公営住宅の状況              | 65 |
| 75 家屋                   | 65 |
| 76 木造用途別課税家屋            | 66 |
| 77 非木造用途別課税家屋           | 66 |
| 78 構造別課税家屋              | 66 |

## X 教育・文化

|                             |    |
|-----------------------------|----|
| 79 幼稚園の状況                   | 68 |
| 80 幼保連携型認定こども園の状況           | 68 |
| 81 小学校の状況                   | 68 |
| 82 中学校の状況                   | 70 |
| 83 高等学校の状況                  | 71 |
| 84 専修学校・各種学校の状況             | 71 |
| 85 中学校卒業後の状況                | 70 |
| 86 中学校卒業者の産業別就職者数（就職進学者を含む） | 70 |
| 87 高等学校卒業者の卒業後の状況           | 70 |
| 88 児童生徒の平均体位                | 72 |
| 89 図書館蔵書冊数                  | 72 |
| 90 図書館利用状況                  | 72 |
| 91 博物館の利用状況及び資料数            | 73 |
| 92 地区交流センター利用者数             | 72 |
| 93 生涯学習センター利用状況             | 72 |
| 94 日本現代詩歌文学館利用状況及び資料数       | 72 |
| 95 鬼の館利用状況及び資料数             | 73 |
| 96 さくらホール利用状況               | 73 |
| 97 北上市所在文化財                 |    |
| (1) 文化財件数                   | 74 |
| (2) 指定文化財一覧                 | 74 |
| (3) 国登録有形文化財                | 77 |

## X I 観光

|                |    |
|----------------|----|
| 98 観光客入込数      | 78 |
| 99 夏油温泉の観光客入込数 | 78 |



















|                      |                               |     |
|----------------------|-------------------------------|-----|
| 100                  | 観光地別月別入込数                     | 78  |
| 101                  | 夏油高原スキー場のシーズン・スキー客入込数         | 79  |
| <b>X II 衛生・環境保全</b>  |                               |     |
| 102                  | 医療施設数・病床数                     | 80  |
| 103                  | 病院従事者数                        | 80  |
| 104                  | 主要死因別死亡者数                     | 80  |
| 105                  | 年齢階級、男女別死亡者数                  | 82  |
| 106                  | 主要死因別乳児死亡数                    | 82  |
| 107                  | 感染症及び食中毒患者発生状況                | 82  |
| 108                  | 環境衛生監視対象施設数                   | 84  |
| 109                  | 一般廃棄物処理状況                     | 84  |
| 110                  | 大気汚染測定結果                      | 84  |
| 111                  | 公害苦情受付件数                      | 84  |
| 112                  | 火葬施設の利用状況                     | 84  |
| 113                  | 飼犬登録数                         | 85  |
| <b>X III 労働・社会保障</b> |                               |     |
| 114                  | 適用法規別労働組合数及び組合員数              | 86  |
| 115                  | 国民健康保険の状況                     | 86  |
| 116                  | 国民年金の状況                       | 86  |
| 117                  | 職業紹介状況（北上公共職業安定所管内）           |     |
|                      | （1）一般職業紹介状況（新規卒者、パートタイムを除く）   | 88  |
|                      | （2）産業別・新規求人数・充足状況             | 88  |
| 118                  | 保育施設                          | 89  |
| 119                  | 社会福祉施設                        | 89  |
| <b>X IV 市町村民経済計算</b> |                               |     |
| 120                  | 市町村民所得関連指標                    | 90  |
| 121                  | 産業別市町村内総生産                    | 90  |
| 122                  | 市町村民所得の分配                     | 91  |
| <b>X V 財政</b>        |                               |     |
| 123                  | 会計別決算状況                       | 92  |
| 124                  | 公営企業会計決算状況                    | 92  |
| 125                  | 科目別決算額の状況（一般会計）               | 92  |
| 126                  | 性質別歳出決算額の状況（一般会計）             | 93  |
| 127                  | 税目別市税調定額及び収入額                 | 93  |
| 128                  | 人口1人当たりの科目別歳入・歳出の状況（一般会計）     | 94  |
| 129                  | 人口1人当たりの性質別歳出決算額の状況（一般会計）     | 94  |
| 130                  | 一般・特定財源別歳入の状況（一般会計）           | 94  |
| 131                  | 自主・依存財源別歳入の状況（一般会計）           | 95  |
| 132                  | 財政力指数                         | 95  |
| 133                  | 公有財産                          | 95  |
| <b>X VI 治安・災害</b>    |                               |     |
| 134                  | 刑法犯発生・検挙件数                    | 96  |
| 135                  | 交通事故発生状況                      | 97  |
| 136                  | 歩行者・車両別交通事故発生状況               | 97  |
| 137                  | 年層別交通事故発生状況                   | 97  |
| 138                  | 交通災害共済加入及び見舞金支払状況             | 97  |
| 139                  | 消防本部・署・消防施設・危険物規制対象数（北上消防署管内） | 98  |
| 140                  | 火災状況                          | 98  |
| 141                  | 原因別火災発生件数                     | 98  |
| 142                  | 救急出動件数及び搬送人員                  | 98  |
| <b>X VII 選挙</b>      |                               |     |
| 143                  | 各種選挙投票状況                      | 100 |
| 144                  | 選挙人名簿登録者数                     | 102 |
| <b>X VIII 付録</b>     |                               |     |
| 145                  | 県内14市、県南広域振興圏町村別主要統計表         |     |
|                      | （1）人口の変遷                      | 103 |
|                      | （2）各分野別統計表                    | 104 |



# 統計図表



# ○市民生活（絵で見る市民の暮らし）

|   |   |                                      |   |   |                                      |
|---|---|--------------------------------------|---|---|--------------------------------------|
| R4年度<br>出生数<br>                | 1日当たり<br>北上市<br><b>1.40人</b><br>岩手県<br>15.87人     | 1,000人当たり<br><b>5.49人</b><br>4.91人   | R4年度<br>死亡数<br>             | 1日当たり<br>北上市<br><b>3.21人</b><br>岩手県<br>54.18人     | 1,000人当たり<br><b>12.59人</b><br>16.75人 |
| R4年<br>結婚数<br>                 | 1日当たり<br>北上市<br><b>1.21件</b><br>岩手県<br>9.61件      | 1,000人当たり<br><b>4.73件</b><br>2.97件   | R4年<br>離婚数<br>              | 1日当たり<br>北上市<br><b>0.55件</b><br>岩手県<br>4.09件      | 1,000人当たり<br><b>2.15件</b><br>1.26件   |
| R4年度<br>転入<br>                 | 1日当たり<br>北上市<br><b>10.76人</b><br>岩手県<br>92.53人    | 1,000人当たり<br><b>42.23人</b><br>28.61人 | R4年度<br>転出<br>              | 1日当たり<br>北上市<br><b>9.67人</b><br>岩手県<br>104.65人    | 1,000人当たり<br><b>37.95人</b><br>32.36人 |
| R4年<br>交通事故発生件数<br>           | 1日当たり<br>北上市<br><b>0.32件</b><br>岩手県<br>4.14件      | 1,000人当たり<br><b>1.26件</b><br>1.28件   | R4年<br>犯罪件数<br>            | 1日当たり<br>北上市<br><b>0.78件</b><br>岩手県<br>7.27件      | 1,000人当たり<br><b>3.04件</b><br>2.25件   |
| R4年<br>火災件数<br>              | 1か月当たり<br>北上市<br><b>2.33件</b><br>岩手県<br>28.42件    | 1,000人当たり<br><b>0.30件</b><br>0.29件   | R4年<br>救急車出動件数<br>        | 1日当たり<br>北上市<br><b>10.18件</b><br>岩手県<br>150.60件   | 1,000人当たり<br><b>39.94件</b><br>46.56件 |
| 1 km <sup>2</sup> 当たりの人口<br> | R5. 10. 1<br>北上市<br><b>211.4人</b><br>岩手県<br>76.1人 |                                      | 1人当たりの<br>歳出決算額(一般会計)<br> | R4年度<br>北上市<br><b>513,473円</b><br>岩手県<br>698,576円 |                                      |
| 1世帯当たりの人口<br>                | R5. 10. 1<br>北上市<br><b>2.24人</b><br>岩手県<br>2.17人  |                                      | 1人当たりの<br>市(県)税<br>       | R4年度<br>北上市<br><b>199,827円</b><br>岩手県<br>143,011円 |                                      |
| 1日1世帯当たりの<br>ごみ収集量<br>       | R4年度<br>北上市<br><b>1.76kg</b><br>岩手県<br>1.94kg     |                                      | 1人当たりの<br>市(県)民所得(分配)<br> | R3年度<br>北上市<br><b>2,904千円</b><br>岩手県<br>2,680千円   |                                      |

注1) 人口及び世帯数は、「岩手県人口移動報告」による。

注2) 1,000人当たりの数値はR4. 10. 1時点の人口で算出している。

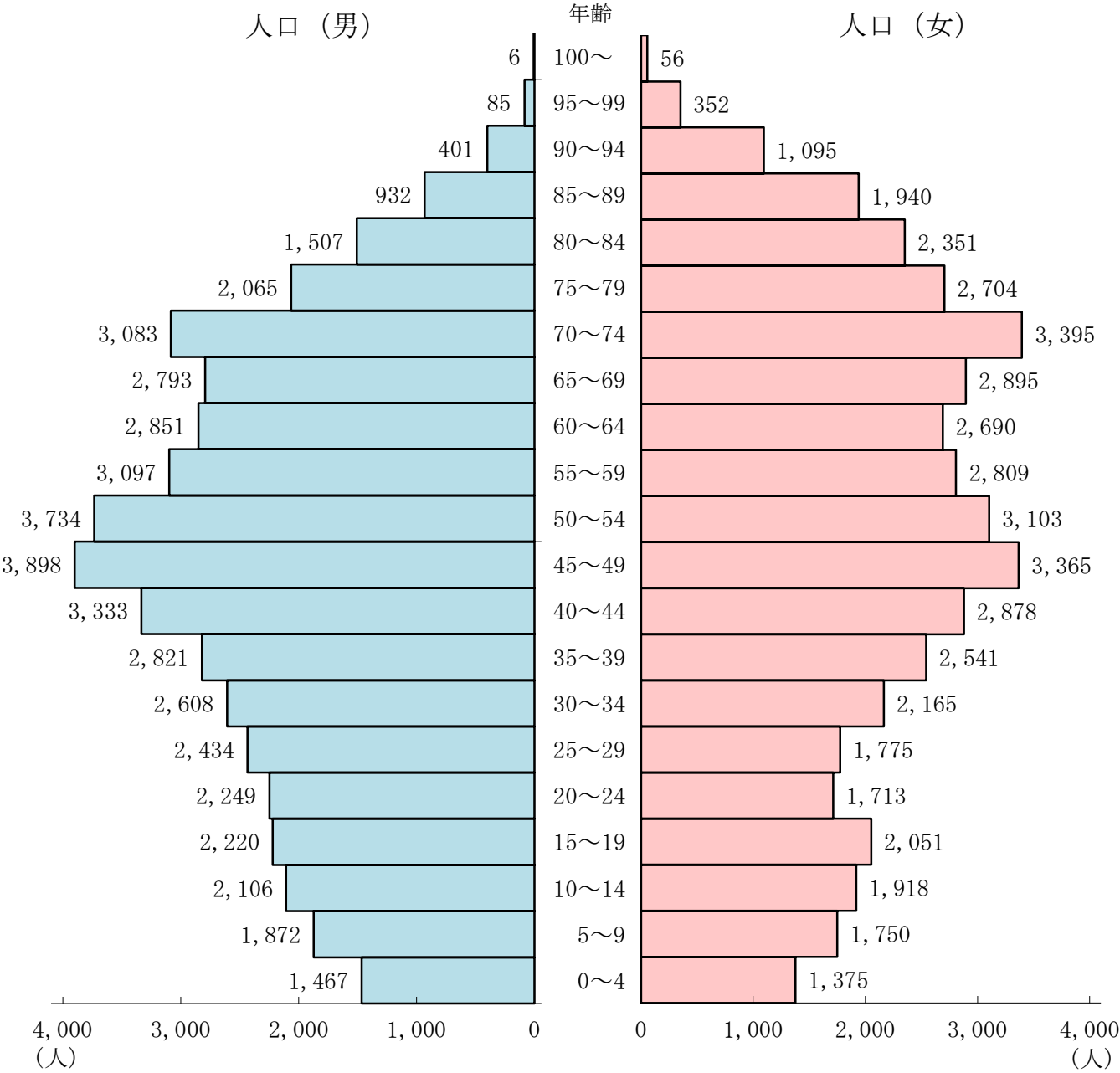
○参考データ○

(単位：人、世帯、km<sup>2</sup>)

|     | R5. 10. 1 |         | R4. 10. 1 |         | 面積        |
|-----|-----------|---------|-----------|---------|-----------|
|     | 人口        | 世帯数     | 人口        | 世帯数     |           |
| 岩手県 | 1,163,024 | 535,019 | 1,180,512 | 534,585 | 15,275.04 |
| 北上市 | 92,480    | 41,327  | 93,029    | 40,840  | 437.55    |

○人口

人口ピラミッド（令和5年10月1日現在）



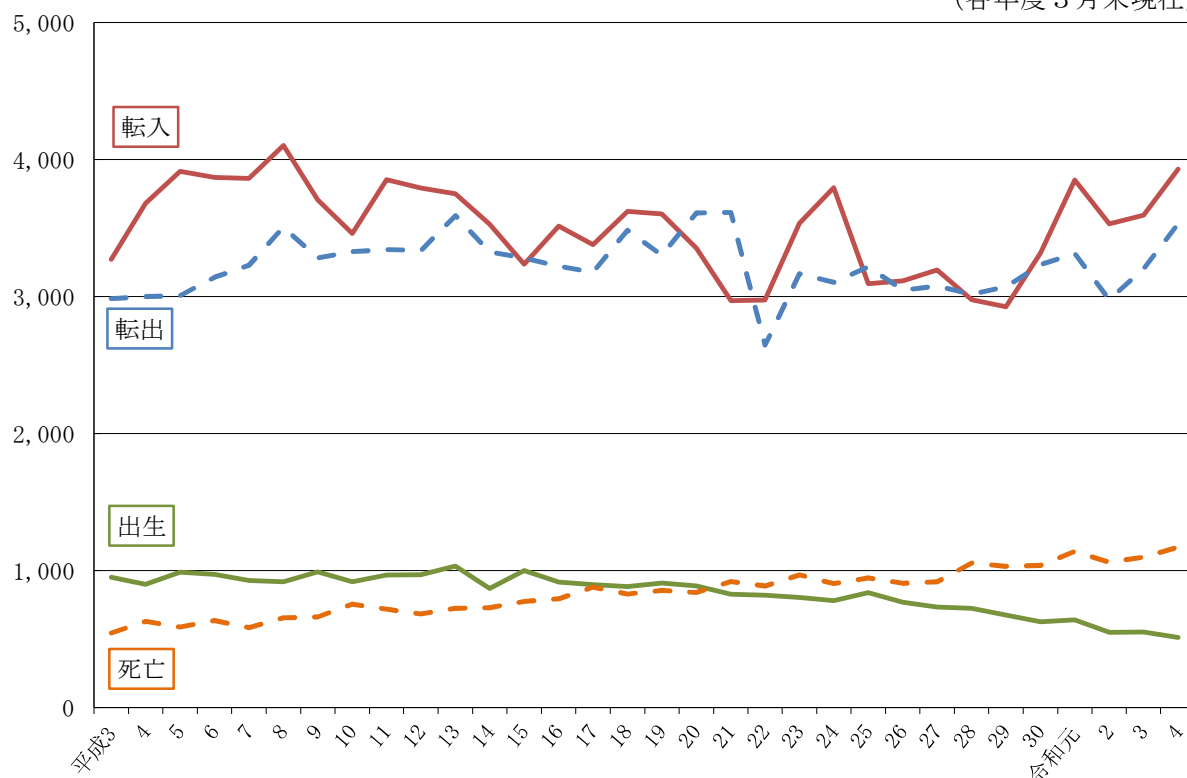
|                | 人口（人）  |        |        | 年齢別割合（％） |       |       |
|----------------|--------|--------|--------|----------|-------|-------|
|                | 計      | 男      | 女      | 計        | 男     | 女     |
| 総数             | 92,480 | 47,082 | 45,398 | 100.0    | 100.0 | 100.0 |
| 15歳未満（年少人口）    | 10,488 | 5,445  | 5,043  | 11.3     | 11.6  | 11.1  |
| 15～64歳（生産年齢人口） | 54,335 | 29,245 | 25,090 | 58.8     | 62.1  | 55.3  |
| 65歳以上（老年人口）    | 25,660 | 10,872 | 14,788 | 27.7     | 23.1  | 32.6  |
| 年齢不詳           | 1,997  | 1,520  | 477    | 2.2      | 3.2   | 1.1   |

資料 令和5年岩手県人口移動報告年報

(人)

## 人口の移動と推移（住民基本台帳より）

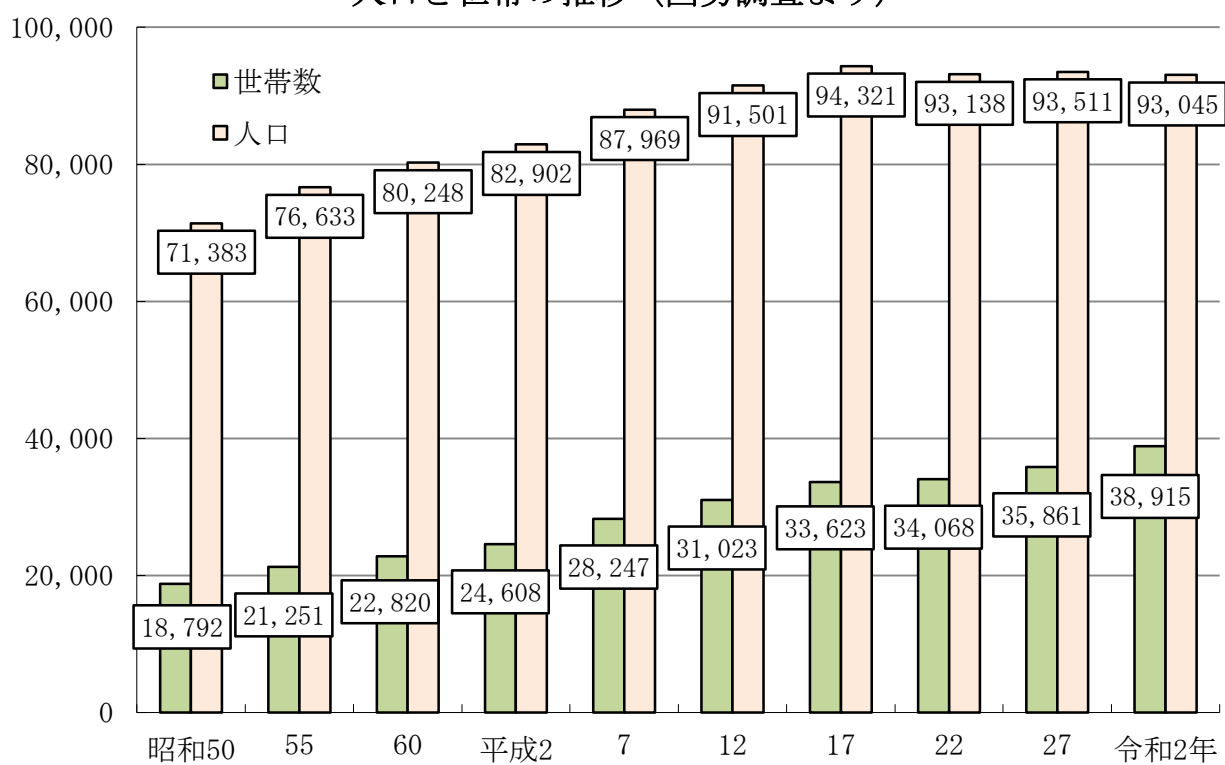
（各年度3月末現在）



資料 市民課

(人、世帯)

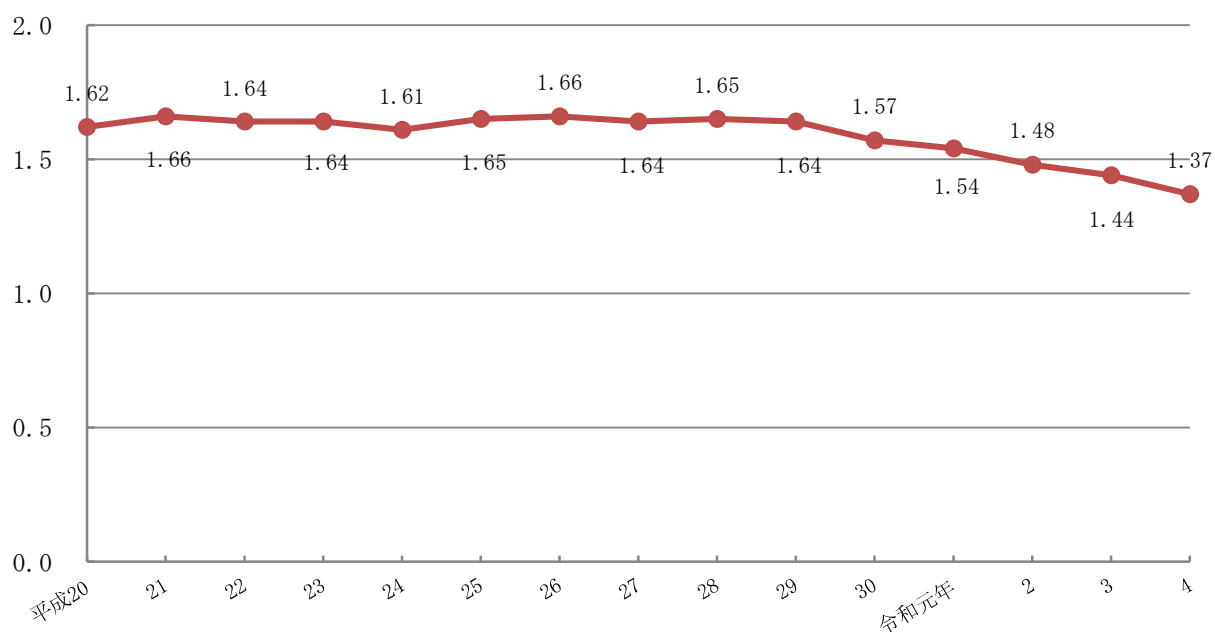
## 人口と世帯の推移（国勢調査より）



資料 総務省統計局「国勢調査」

(%)

## 合計特殊出生率の推移

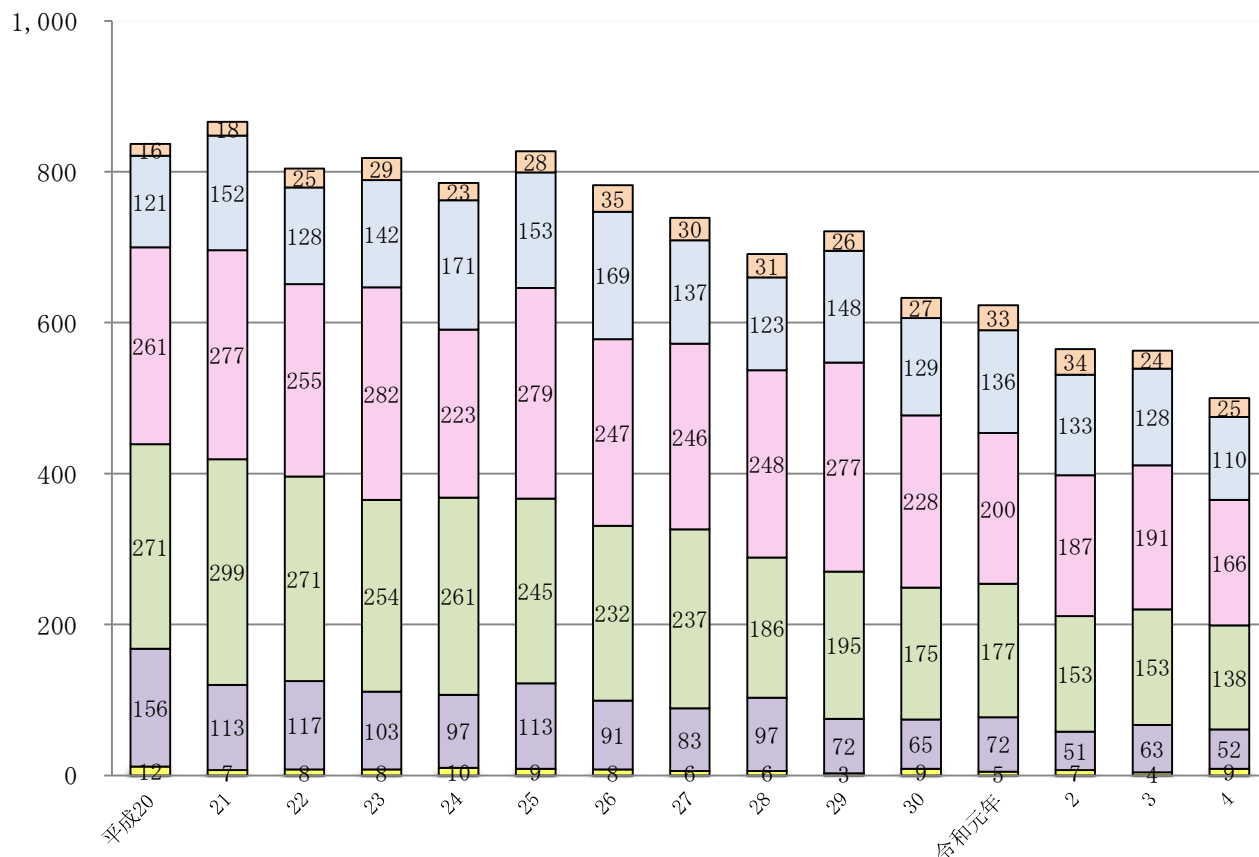


資料 岩手県「保健福祉年報」

## 母の年齢別出産数の推移（年間）

(人)

■20才未満 ■20～24 ■25～29 ■30～34 ■35～39 ■40歳以上

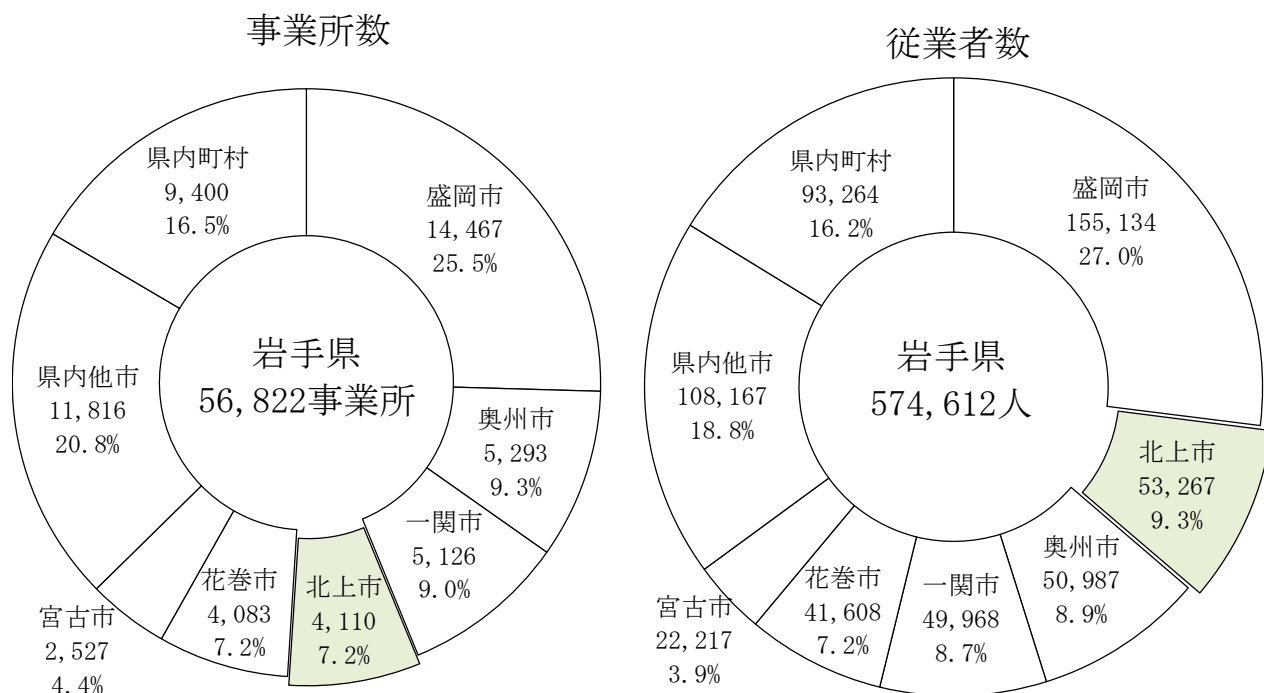


資料 岩手県「保健福祉年報」



## ○事業所・企業

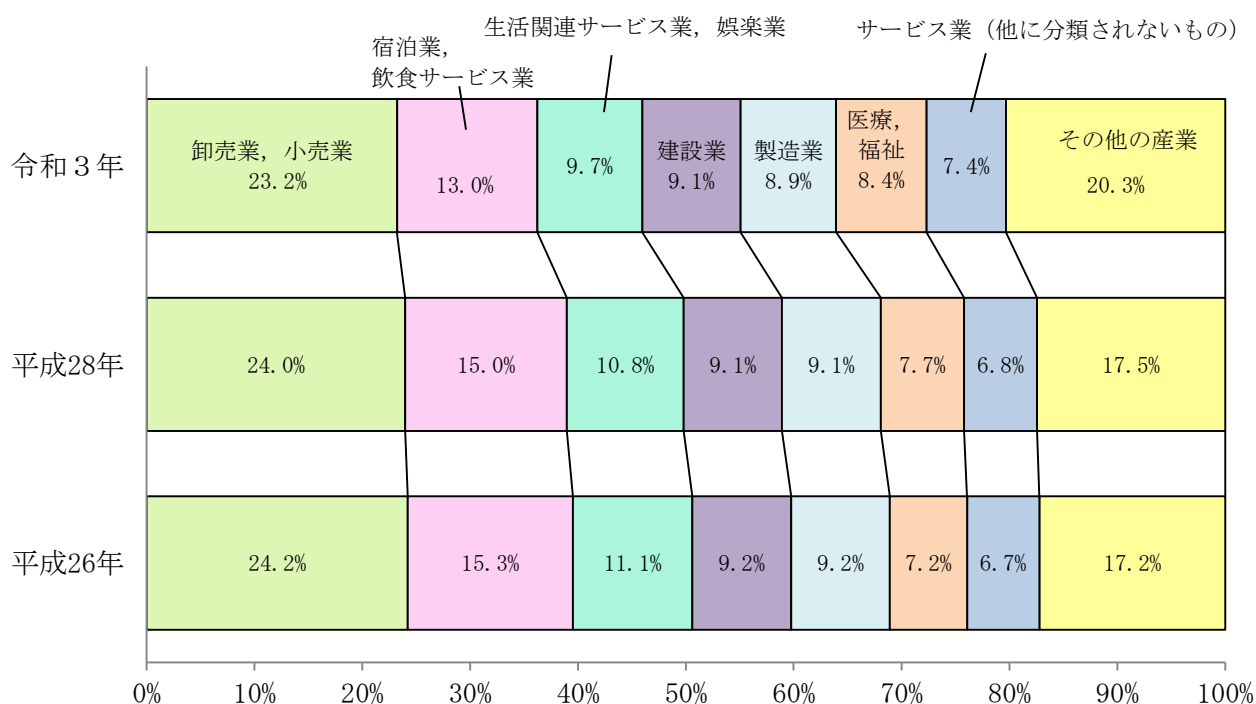
### 市町村別事業所及び従業者数の割合



注) 「従業者数」は必要な事項の数値が得られた事業所を対象として集計した。

資料 令和3年経済センサスー活動調査

### 産業大分類別事業所数の割合（民営事業所）

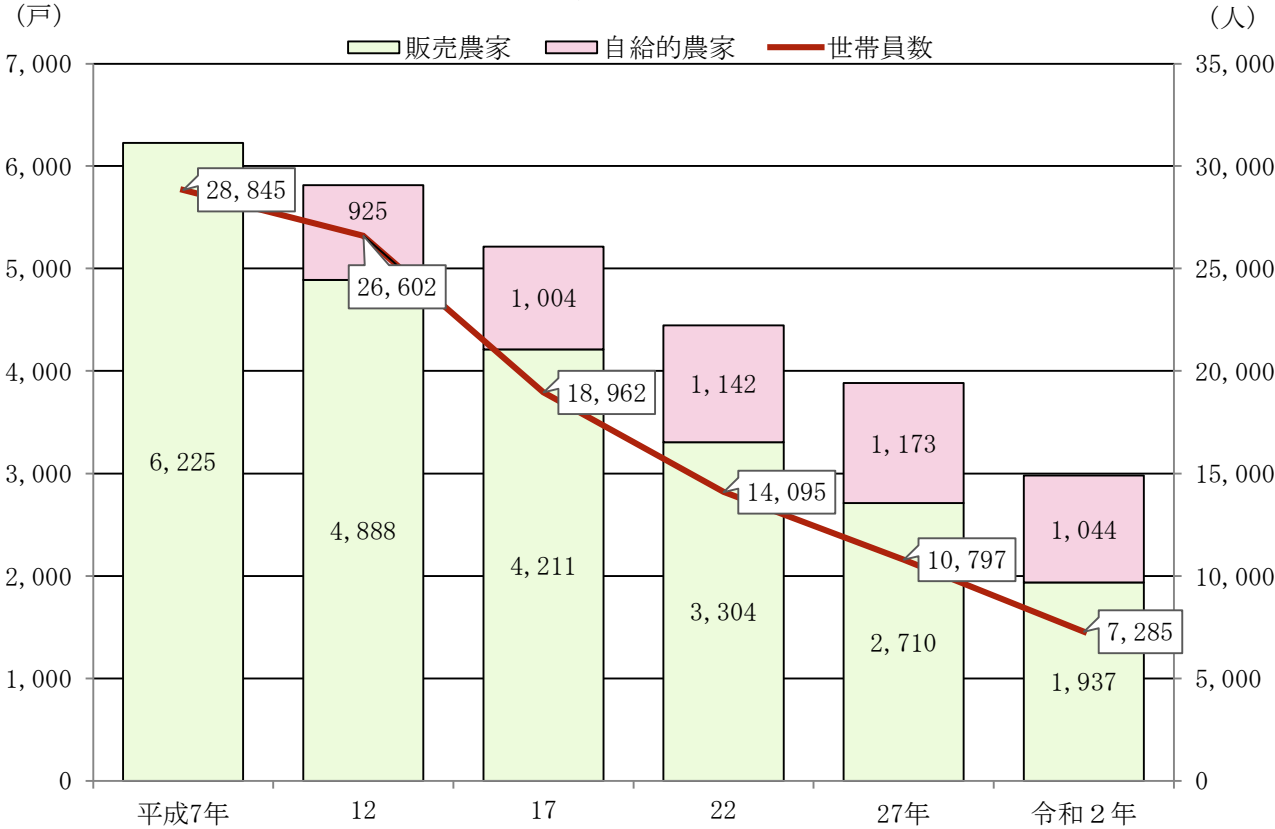


注) 割合については四捨五入して表記したため合計が100にならないことがある。

資料 平成26年経済センサスー基礎調査、平成28年経済センサスー活動調査  
令和3年経済センサスー活動調査

○農業

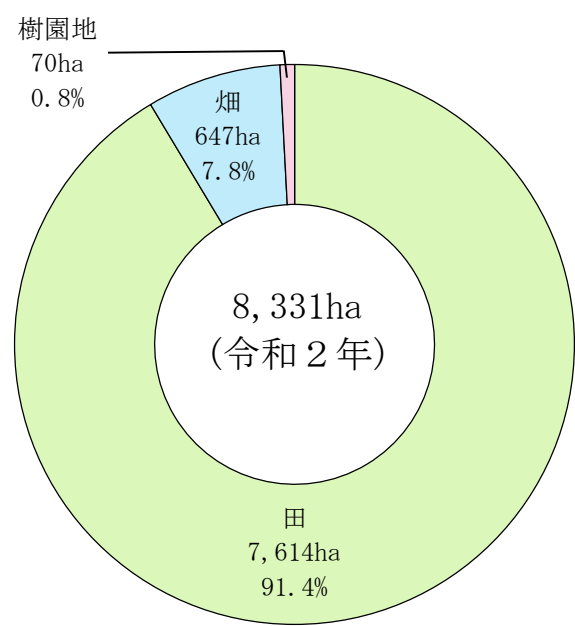
農家数の推移



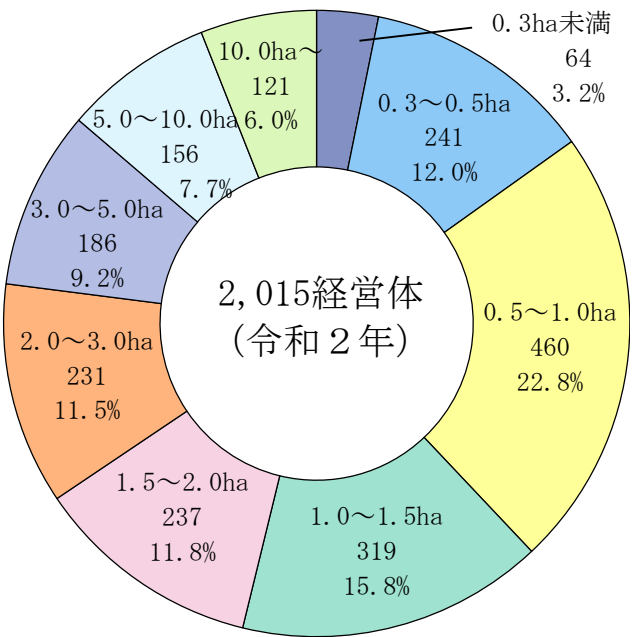
注 1) 平成12年から、農家を自給的農家と販売農家に分けた。  
注 2) 世帯員数は、平成17年から販売農家のみの集計となり、令和2年より販売農家の集計から個人経営体の集計となった。

資料 農林水産省「農林業センサス」

農業経営体の経営耕地の状況



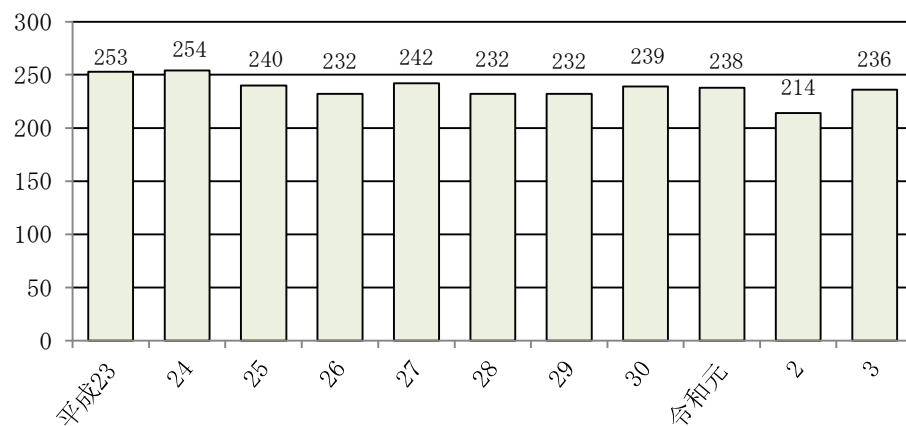
経営耕地面積規模別農業経営体数



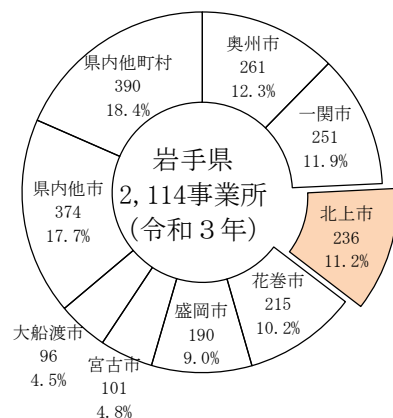
資料 農林水産省「農林業センサス」

## ○製造業

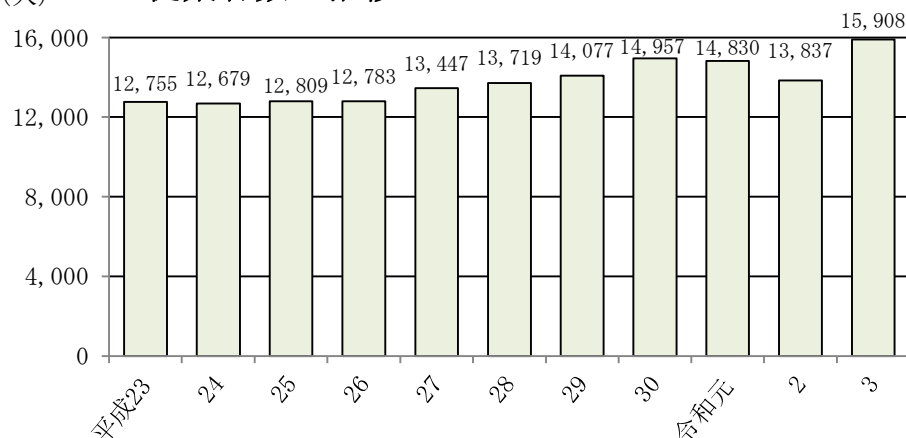
(事業所) 事業所数の推移



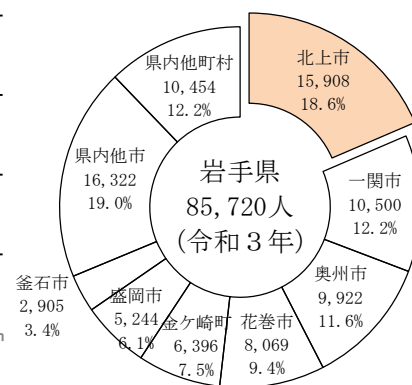
市町村別事業所数の割合



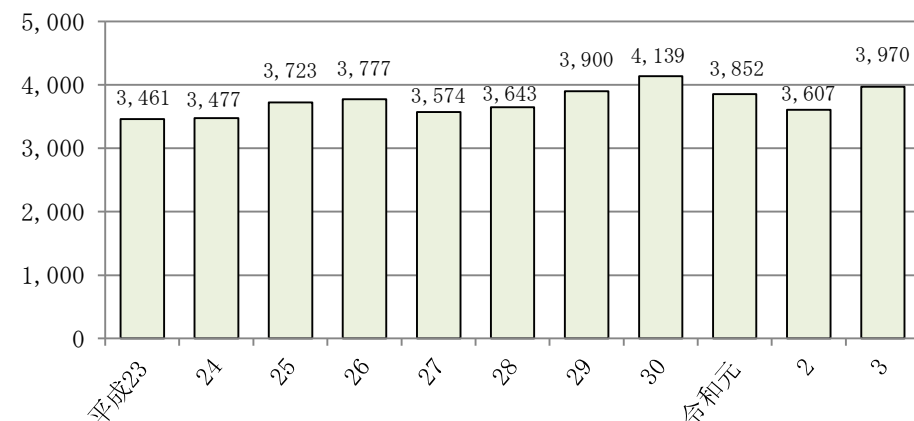
(人) 従業者数の推移



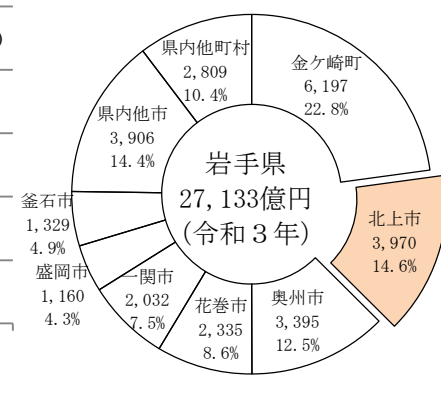
市町村別従業者数の割合



(億円) 製造品出荷額等の推移

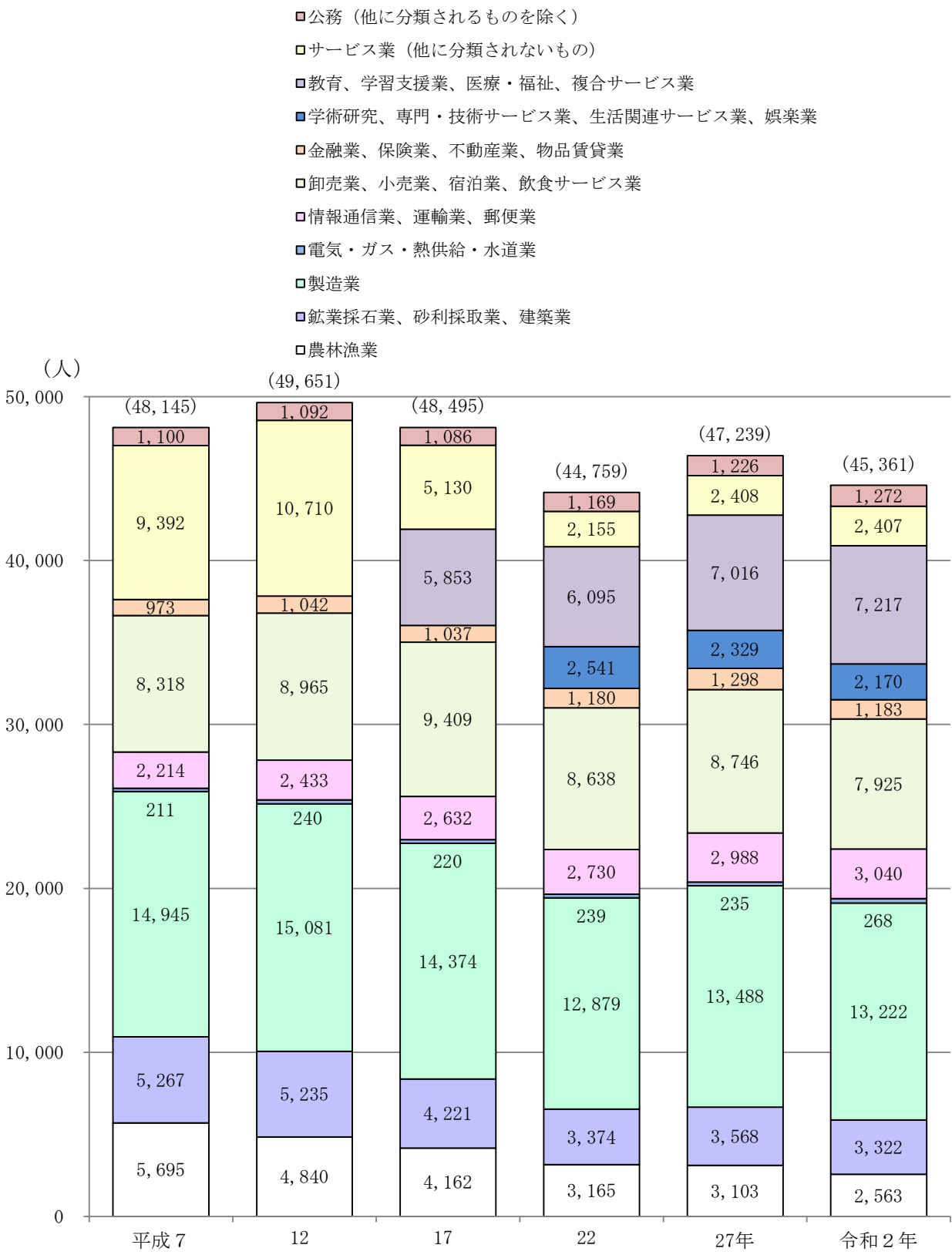


市町村別製造品出荷額等の割合



注) 平成23年～令和2年は従業者4人以上の事業所のみ、令和3年は個人経営を除くすべての事業所の集計結果である。  
資料 岩手県「工業統計調査結果報告書」、経済産業省「工業統計調査」、  
経済センサス活動調査、経済構造実態調査

# ○産業別15歳以上就業者数の推移

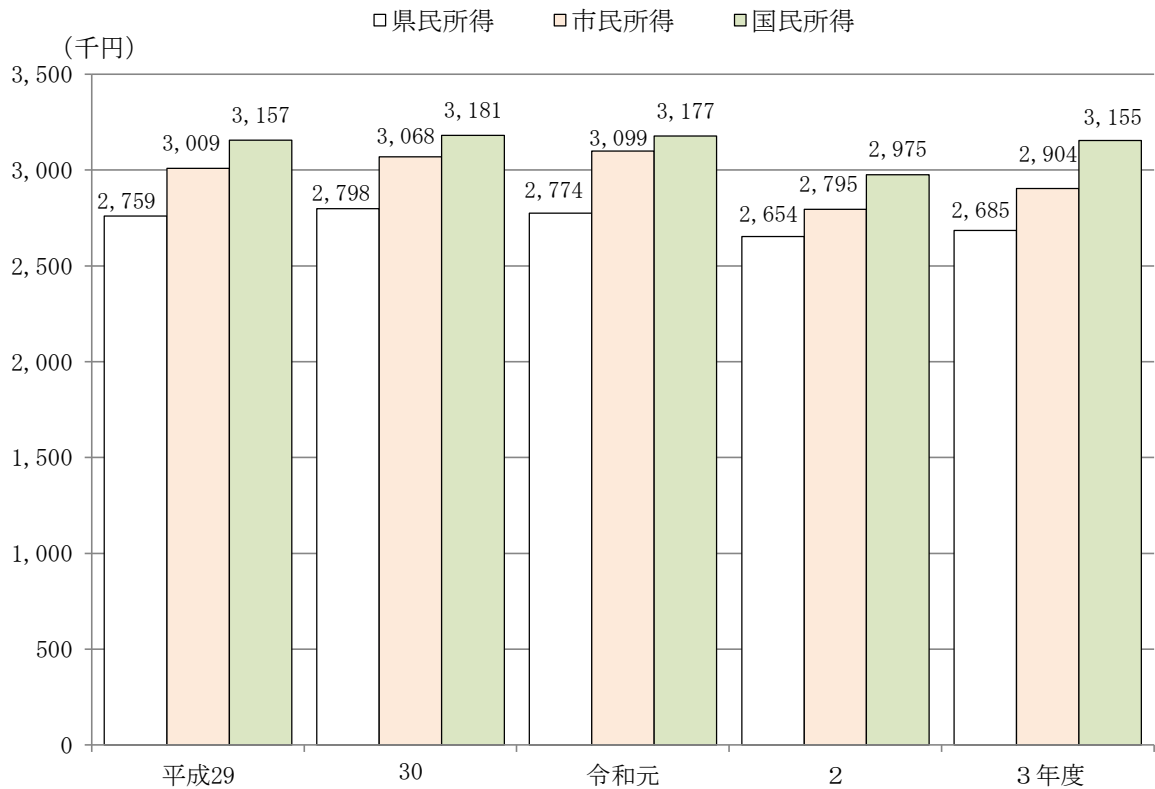


注 1) 学術研究、専門・技術サービス業、生活関連サービス業、娯楽業は平成22年からの産業分類である。  
注 2) 教育、学習支援業、医療・福祉、複合サービス業は平成17年からの産業分類である。  
注 3) 分類不能の産業は含んでいないため、合計値と一致しない。  
注 4) まとめている産業分類もある。

資料 総務省統計局「国勢調査」

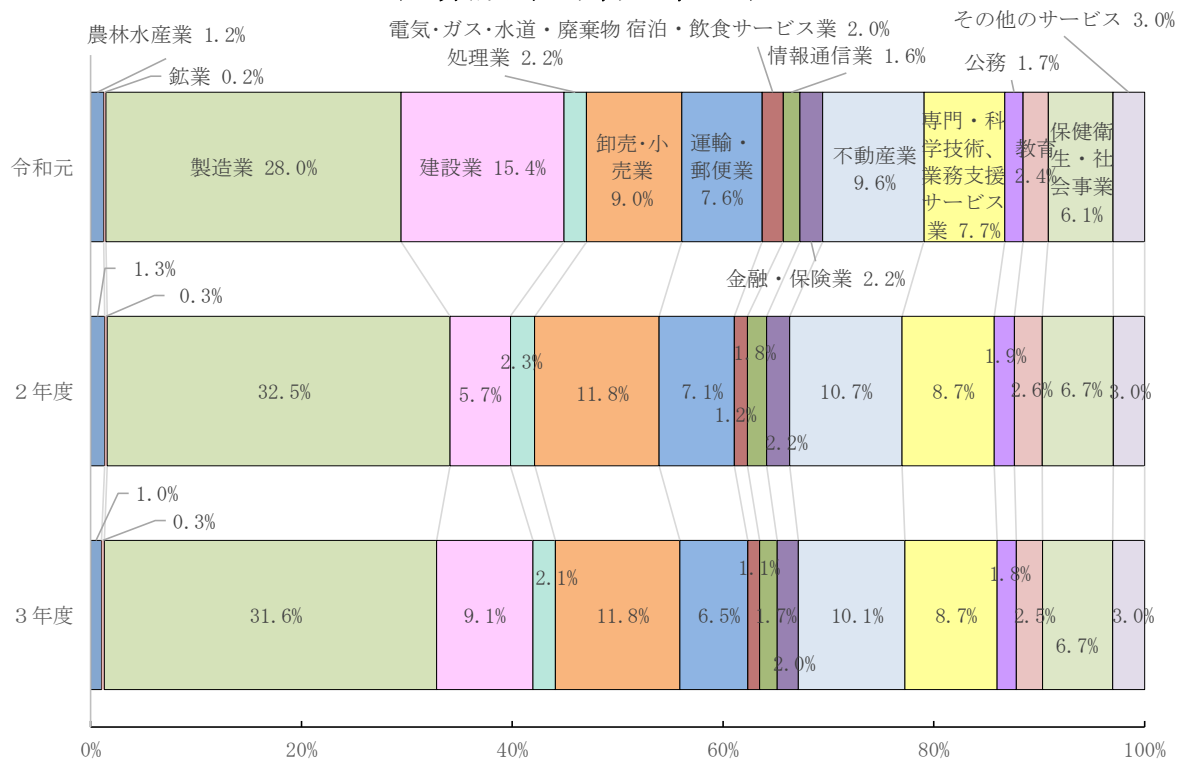
## ○市民所得

### 1人当たり所得の推移



資料 岩手県「岩手県県民経済計算年報」「岩手県市町村民経済計算年報」

### 産業別市町村内総生産



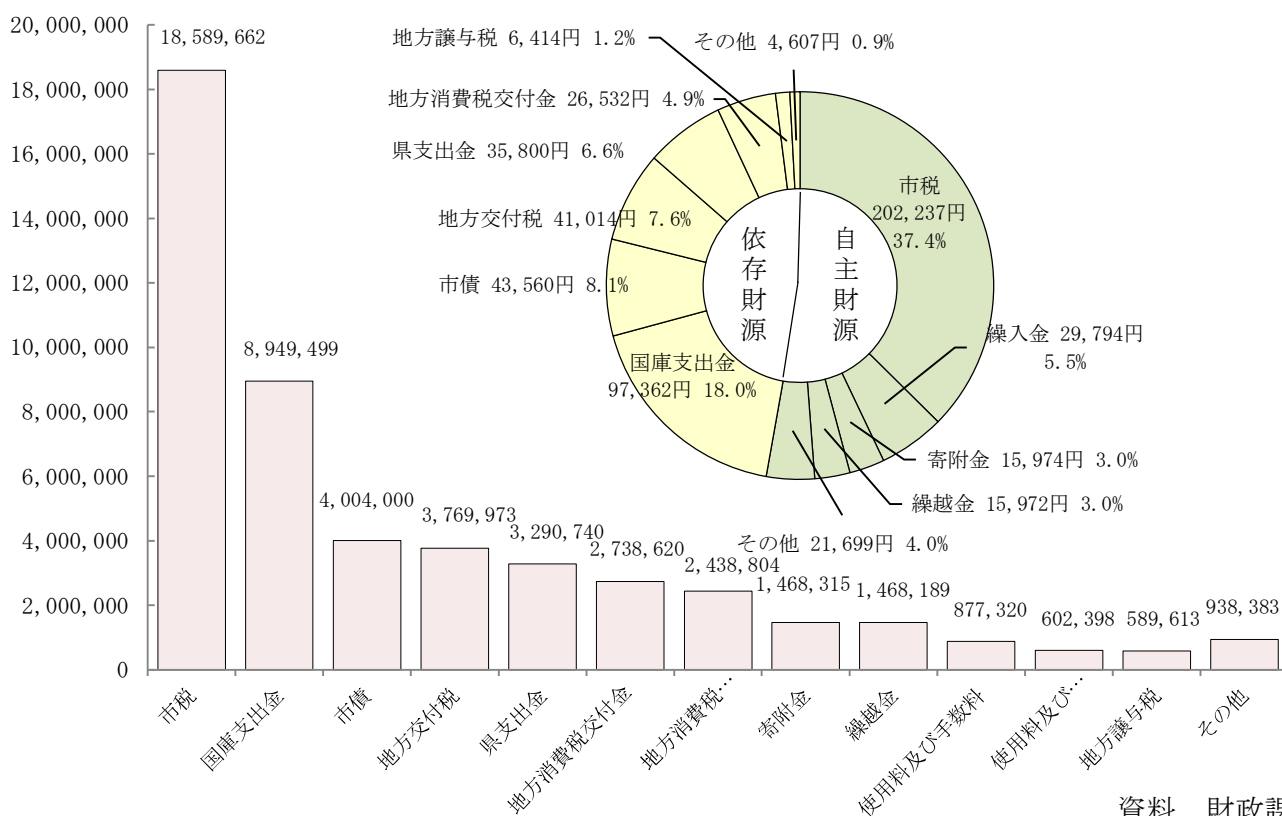
注) 割合については四捨五入して表記したため合計が100にならないことがある。

資料 岩手県「岩手県市町村民経済計算年報」

## ○財政（令和４年度一般会計）

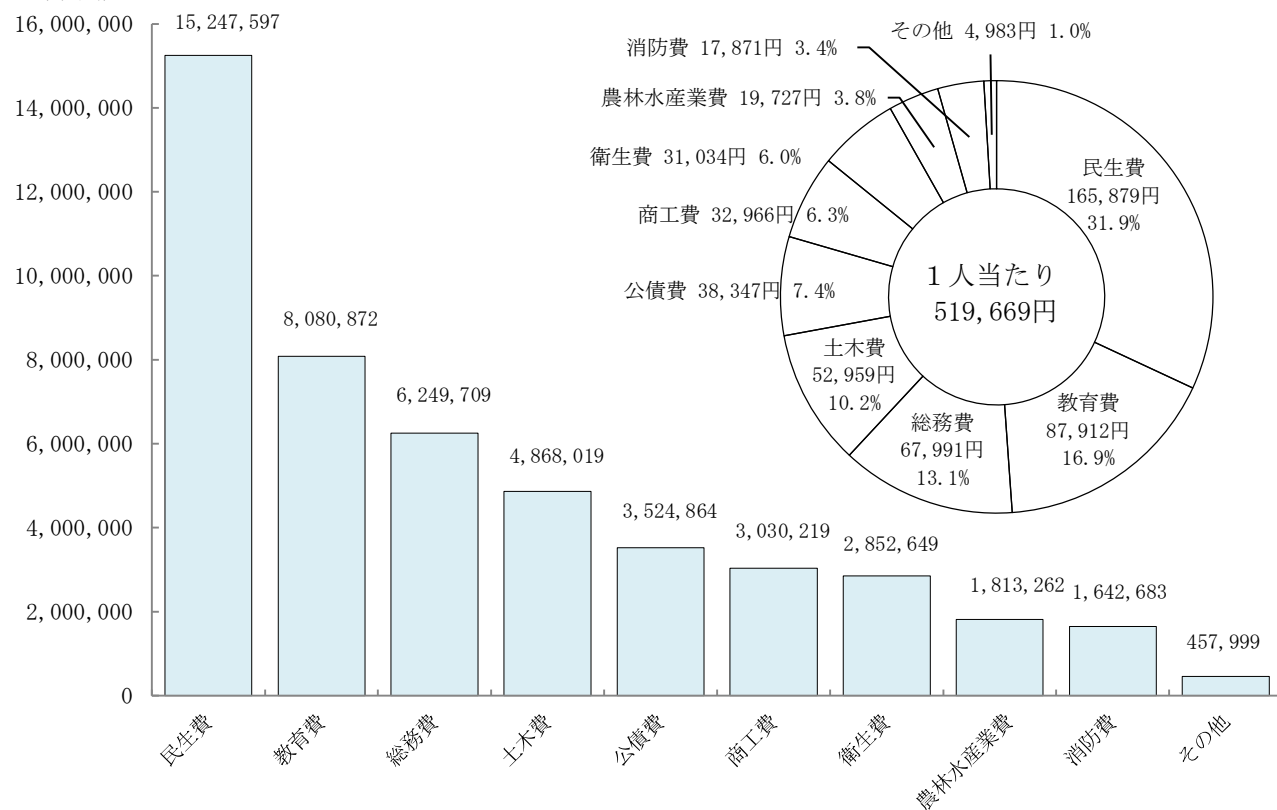
（歳入）千円

市民１人当たり歳入額（533,244円）



（歳出）千円

市民１人当たり歳出額



注１）表示単位未満四捨五入のため、合計値が一致しない場合がある。

注２）令和５年３月３１日現在の住民基本台帳人口91,920人により算出。

資料 財政課

# 統計書





## I 土地及び気象

## 1 市域の変遷

(単位: km<sup>2</sup>)

| 区分    | 年月日       | 合体境界<br>変更の別 | 旧市町村                              | 面積     |
|-------|-----------|--------------|-----------------------------------|--------|
| 北上市   | 平成3.4.1   | 合体           | 北上市、和賀町、江釣子村                      | 437.55 |
| 旧北上市  | 昭和29.4.1  | 市制施行         | 黒沢尻町、飯豊村、二子村、更木村、福岡村、<br>鬼柳村、相去村  | 146.03 |
|       | 昭和29.10.1 | 境界変更         | 飯豊町の一部（花巻市へ）、<br>相去町の一部（金ケ崎町へ）    |        |
|       | 昭和30.7.10 | 〃            | 江刺町の一部                            |        |
|       | 昭和46.4.1  | 〃            | 金ケ崎町の一部                           |        |
|       | 昭和53.2.1  | 〃            | 江刺市広瀬の一部                          |        |
| 旧江釣子村 | 明治22.4.1  | 町村制施行        | 上江釣子村、下江釣子村、滑田村、新平村、<br>鳩岡崎村、北鬼柳村 | 17.57  |
|       | 昭和30.3.31 | 境界変更         | 藤根村の一部                            |        |
| 旧和賀町  | 昭和30.4.1  | 合体           | 岩崎村、横川目村、藤根村                      | 273.95 |
|       | 昭和31.4.1  | 町制施行         |                                   |        |

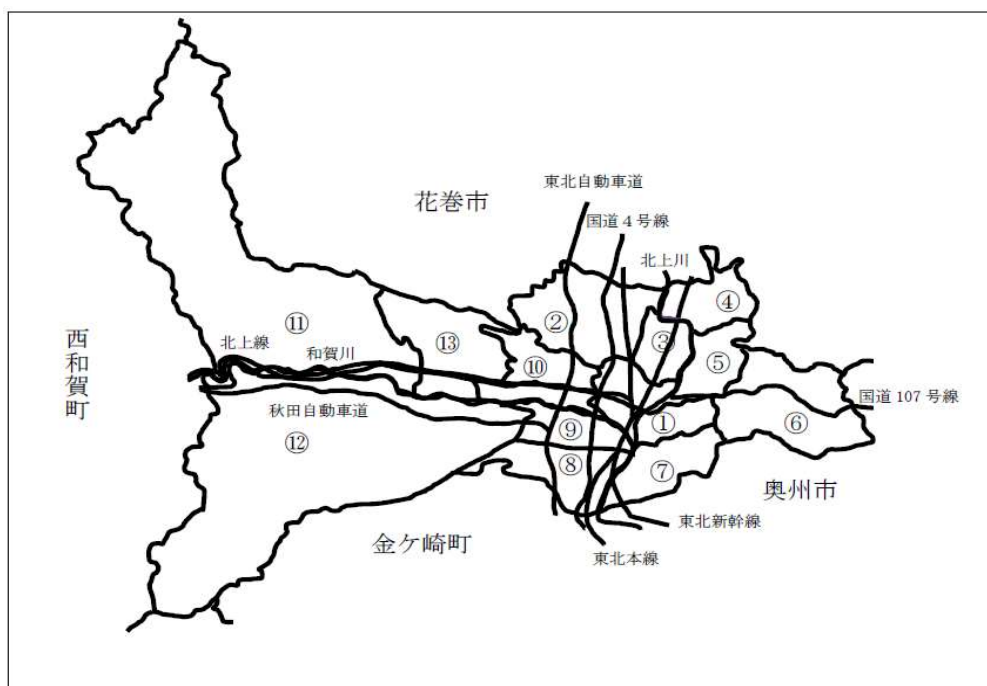
## 2 北上市の位置

| 区分       | 極東                 | 極西                 | 極北                | 極南                | 市役所（本庁舎）の位置 |                                  |       |
|----------|--------------------|--------------------|-------------------|-------------------|-------------|----------------------------------|-------|
|          |                    |                    |                   |                   | 地名          | 経緯度                              | 海拔    |
| 経度<br>緯度 | 東経<br>141° 15' 30" | 東経<br>140° 49' 13" | 北緯<br>39° 28' 42" | 北緯<br>39° 10' 17" | 芳町1番1号      | 東経141° 07' 00"<br>北緯 39° 17' 02" | 63.3m |
| 距離       | 38km               |                    | 34km              |                   |             |                                  |       |

〈参考〉地区別面積(km<sup>2</sup>)

|       |        |
|-------|--------|
| ① 黒沢尻 | 14.72  |
| ② 飯豊  | 23.21  |
| ③ 二子  | 9.83   |
| ④ 更木  | 11.90  |
| ⑤ 黒岩  | 10.19  |
| ⑥ 口内  | 31.09  |
| ⑦ 稲瀬  | 15.21  |
| ⑧ 相去  | 19.03  |
| ⑨ 鬼柳  | 10.37  |
| ⑩ 江釣子 | 17.57  |
| ⑪ 横川目 | 123.68 |
| ⑫ 岩崎  | 125.41 |
| ⑬ 藤根  | 24.66  |

注) 北上・和賀地区は、「昭和63年全国都道府県市区町村別面積調」公表前の面積を使用した。



## 土地及び気象

### 3 地目別土地面積

| 年次    | 総数     | 田     | 畑     | 宅地    |         |        |
|-------|--------|-------|-------|-------|---------|--------|
|       |        |       |       | 総数    | 住宅用地    |        |
|       |        |       |       |       | 小規模住宅用地 | 一般住宅用地 |
| 令和2年  |        |       |       |       |         |        |
| 非課税地積 | 25,941 | 11    | 39    | 194   | -       | -      |
| 評価総地積 | 17,814 | 8,309 | 1,118 | 2,548 | 661     | 910    |
| 令和3年  |        |       |       |       |         |        |
| 非課税地積 | 25,944 | 10    | 39    | 210   | -       | -      |
| 評価総地積 | 17,811 | 8,294 | 1,110 | 2,560 | 671     | 911    |
| 令和4年  |        |       |       |       |         |        |
| 非課税地積 | 25,920 | 10    | 39    | 194   | -       | -      |
| 評価総地積 | 17,835 | 8,279 | 1,101 | 2,582 | 678     | 912    |
| 令和5年  |        |       |       |       |         |        |
| 非課税地積 | 25,939 | 12    | 53    | 177   | -       | -      |
| 評価総地積 | 17,816 | 8,260 | 1,081 | 2,621 | 688     | 911    |

注) それぞれの値は四捨五入した値のため、必ずしも総数と一致しない。

### 4 地目別土地評価額

| 年次   | 合計          | 田         | 畑       | 宅地          |            |            |
|------|-------------|-----------|---------|-------------|------------|------------|
|      |             |           |         | 計           | 住宅用地       |            |
|      |             |           |         |             | 小規模住宅用地    | 一般住宅用地     |
| 令和2年 | 295,239,707 | 7,212,841 | 711,677 | 264,775,615 | 93,295,139 | 74,649,113 |
| 3    | 299,588,466 | 7,483,852 | 624,533 | 268,695,100 | 95,875,058 | 74,980,141 |
| 4    | 302,440,675 | 7,280,248 | 653,050 | 271,219,575 | 97,079,461 | 75,133,105 |
| 5    | 305,091,291 | 7,209,855 | 622,115 | 274,408,821 | 98,643,433 | 75,003,484 |

### 5 宅地（法定免税点以上）

| 地区別    | 地積<br>(㎡)  | 決定価格<br>(千円) | 単位当たりの価格 (円/㎡) |        | 最高価格の所在地    |
|--------|------------|--------------|----------------|--------|-------------|
|        |            |              | 平均             | 最高     |             |
| 合計     | 26,006,112 | 273,220,572  |                |        |             |
| 商業地区   | 624,600    | 16,113,965   |                |        |             |
| 繁華街    |            |              |                |        |             |
| 高度商業地区 |            |              |                |        |             |
| 普通商業地区 | 624,600    | 16,113,965   | 26,168         | 43,856 | 大通り一丁目245   |
| 住宅地区   | 9,389,824  | 160,059,611  |                |        |             |
| 併用住宅地区 | 1,891,440  | 37,528,879   | 19,954         | 36,872 | 鍛冶町二丁目108-2 |
| 高級住宅地区 |            |              |                |        |             |
| 普通住宅地区 | 7,498,384  | 122,530,732  | 16,443         | 33,103 | 大通り二丁目301   |

土地及び気象

(各年1月1日現在 単位：ha)

| 宅地    | 鉾泉地 | 池沼 | 山林     | 原野  | 雑種地 | その他   |
|-------|-----|----|--------|-----|-----|-------|
| 非住宅用地 |     |    |        |     |     |       |
| 商業地等  |     |    |        |     |     |       |
| -     | 0   | 87 | 17,578 | 268 | 561 | 7,204 |
| 978   | 0   | 5  | 4,399  | 744 | 690 | -     |
| -     | 0   | 88 | 17,568 | 268 | 555 | 7,205 |
| 977   | 0   | 5  | 4,398  | 751 | 693 | -     |
| -     | 0   | 88 | 17,559 | 268 | 552 | 7,211 |
| 992   | 0   | 5  | 4,404  | 755 | 708 | -     |
| -     | 0   | 88 | 17,577 | 268 | 548 | 7,216 |
| 1,021 | 0   | 6  | 4,389  | 756 | 704 | -     |

資料 資産税課「固定資産の価格等の概要調書」

(各年1月1日現在 単位：千円)

| 宅地          | 鉾泉地   | 池沼    | 山林      | 原野      | 雑種地        |
|-------------|-------|-------|---------|---------|------------|
| 非住宅用地       |       |       |         |         |            |
| 商業地等        |       |       |         |         |            |
| 96,831,363  | 6,179 | 1,047 | 781,655 | 142,363 | 21,608,330 |
| 97,839,901  | 6,058 | 1,047 | 781,179 | 143,931 | 21,852,766 |
| 99,007,009  | 6,058 | 1,047 | 782,816 | 144,817 | 22,353,064 |
| 100,761,904 | 6,058 | 1,115 | 778,880 | 144,903 | 21,919,544 |

資料 資産税課「固定資産の価格等の概要調書」

(令和5年1月1日現在)

| 地区別               | 地積<br>(㎡)  | 決定価格<br>(千円) | 単位当たりの価格 (円/㎡) |        | 最高価格の所在地    |
|-------------------|------------|--------------|----------------|--------|-------------|
|                   |            |              | 平均             | 最高     |             |
| 工業地区              | 5,171,313  | 34,100,147   |                |        |             |
| 大工場地区             | 3,016,776  | 18,813,858   | 6,505          | 7,560  | 二子町秋子沢69-74 |
| 中小工場地区            | 2,154,537  | 15,286,289   | 7,982          | 12,857 | 堤ヶ丘二丁目88-6  |
| 家内工業地区            |            |              |                |        |             |
| 村落地区              | 10,633,263 | 62,661,117   |                |        |             |
| 集団地区              |            |              |                |        |             |
| 村落地区              | 10,633,263 | 62,661,117   | 6,181          | 15,000 | 下江釣子15地割7-6 |
| 農業用施設の用に<br>供する宅地 | 187,112    | 285,732      | 1,527          | 3,820  | 二子町小沼44-1   |

資料 資産税課「固定資産の価格等の概要調書」

## 6 気象概況

| 年次    | 気温              |                      |        | 降水量              |         |
|-------|-----------------|----------------------|--------|------------------|---------|
|       | 最高 (℃)          | 最低 (℃)               | 平均 (℃) | 最大 (mm)          | 年計 (mm) |
| 平成18年 | 34.9<br>(8月8日)  | -13.2<br>(2月4日)      | 11     | 66<br>(10月7日)    | 1,366   |
| 19    | 36.5<br>(8月14日) | -6.4<br>(2月25日)      | 11.5   | 153<br>(9月17日)   | 1,518   |
| 20    | 33.4<br>(8月8日)  | -14.3<br>(1月14日)     | 11.3   | 74.5<br>(8月24日)  | 1,128.5 |
| 21    | 33.1<br>(6月26日) | -7.3<br>(2月17日)      | 11.5   | 51.5<br>(10月8日)  | 1,316   |
| 22    | 36.4<br>(8月5日)  | -11.4<br>(2月7日)      | 11.8   | 64<br>(12月3日)    | 1,536.5 |
| 23    | 35.7<br>(8月6日)  | -11<br>(1月25日)       | 11.3   | 107<br>(9月21日)   | 1,317   |
| 24    | 35.8<br>(7月30日) | -12.7<br>(1月30日)     | 11.3   | 83<br>(11月6日)    | 1,261.5 |
| 25    | 33.5<br>(8月17日) | -11.1<br>(1月18日)     | 11.2   | 71.5<br>(9月16日)  | 1,589   |
| 26    | 34.2<br>(8月4日)  | -10.2<br>(12月27日)    | 11.2   | 71.5<br>(7月10日)  | 1,563.5 |
| 27    | 35.9<br>(8月5日)  | -7.5<br>(1月21日)      | 12.3   | 85<br>(9月11日)    | 1,299   |
| 28    | 34.4<br>(8月6日)  | -7.9<br>(1月25日)      | 11.9   | 67<br>(8月17日)    | 1,233.5 |
| 29    | 35.4<br>(7月15日) | -11.8<br>(1月15日)     | 11.3   | 70<br>(9月12日)    | 1,360.5 |
| 30    | 35.7<br>(8月23日) | -11.4<br>(1月12日ほか1日) | 11.6   | 85<br>(8月16日)    | 1,306.5 |
| 令和元年  | 37<br>(8月8日)    | -8<br>(2月14日)        | 11.9   | 90.5<br>(10月12日) | 1,229.5 |
| 2     | 36.2<br>(8月29日) | -9.2<br>(12月17日)     | 12.1   | 91<br>(7月12日)    | 1,544   |
| 3     | 36.6<br>(7月18日) | -14.7<br>(1月9日)      | 11.9   | 62.5<br>(6月4日)   | 1,392.5 |
| 4     | 35.1<br>(7月3日)  | -11.8<br>(1月19日)     | 11.7   | 51.5<br>(9月24日)  | 1,384.5 |
| 5     | 35.7<br>(7月29日) | -10.9<br>(1月30日)     | 13.1   | 82.5<br>(7月18日)  | 1,368   |

注) 最大風速とは、10分間平均風速の最大値のことをいう。

## 土地及び気象

| 日照時間<br>(時間) | 風速            |          | 積雪の深さ<br>(cm)<br>(累積積雪深) | 天候別日数  |        |
|--------------|---------------|----------|--------------------------|--------|--------|
|              | 最大 (m/s)      | 平均 (m/s) |                          | 不照 (日) | 降水 (日) |
| 1,350.6      | 7             | 1.3      | 273                      | 69     | 149    |
|              | (3月17日ほか3日)   |          |                          |        |        |
| 1,665.7      | 8             | 1.4      | 275                      | 51     | 151    |
|              | (5月11日)       |          |                          |        |        |
| 1,619        | 8             | 1.4      | 288                      | 39     | 129    |
|              | (4月1日)        |          |                          |        |        |
| 1,515.9      | 9             | 1.4      | 331                      | 60     | 145    |
|              | (2月14日)       |          |                          |        |        |
| 1,448.9      | 8             | 1.2      | 460                      | 62     | 153    |
|              | (3月14日)       |          |                          |        |        |
| 1,543        | 9.2           | 1.3      | 379                      | 53     | 139    |
|              | (12月4日)       |          |                          |        |        |
| 1,584.3      | 8.3           | 1.3      | 441                      | 49     | 149    |
|              | (12月16日)      |          |                          |        |        |
| 1,457.9      | 8.7           | 1.3      | 371                      | 59     | 159    |
|              | (10月16日)      |          |                          |        |        |
| 1,673.4      | 7.1           | 1.3      | 555                      | 62     | 155    |
|              | (1月31日、2月16日) |          |                          |        |        |
| 1,761.9      | 7.3           | 1.4      | 233                      | 50     | 131    |
|              | (3月5日)        |          |                          |        |        |
| 1,628.8      | 7.9           | 1.3      | 197                      | 47     | 131    |
|              | (12月2日)       |          |                          |        |        |
| 1,537.2      | 8.8           | 1.3      | 335                      | 57     | 150    |
|              | (10月30日ほか1日)  |          |                          |        |        |
| 1,633        | 8.4           | 1.2      | 283                      | 61     | 130    |
|              | (3月2日)        |          |                          |        |        |
| 1,707.5      | 9             | 1.3      | 195                      | 40     | 126    |
|              | (10月13日)      |          |                          |        |        |
| 1,431.8      | 8.7           | 1.2      | 196                      | 58     | 146    |
|              | (3月21日)       |          |                          |        |        |
| 1,624.2      | 8.3           | 1.3      | 339                      | 67     | 150    |
|              | (2月16日)       |          |                          |        |        |
| 1,612.6      | 7.8           | 1.1      | 461                      | 57     | 148    |
|              | (3月28日)       |          |                          |        |        |
| 1,761.3      | 8             | 1.4      | 181                      | 69     | 127    |
|              | (4月13日)       |          |                          |        |        |

資料 気象庁

## Ⅱ 人口

## 7 人口の変遷

| 年次    | 北上市                      |             |        |        |        |                              | 旧北上市                     |             |        |        |        |                              |
|-------|--------------------------|-------------|--------|--------|--------|------------------------------|--------------------------|-------------|--------|--------|--------|------------------------------|
|       | 面積<br>(km <sup>2</sup> ) | 世帯数<br>(世帯) | 人口 (人) |        |        | 人口密度<br>(人/km <sup>2</sup> ) | 面積<br>(km <sup>2</sup> ) | 世帯数<br>(世帯) | 人口 (人) |        |        | 人口密度<br>(人/km <sup>2</sup> ) |
|       |                          |             | 総数     | 男      | 女      |                              |                          |             | 総数     | 男      | 女      |                              |
| 昭和48年 | 437.34                   | 17,958      | 69,376 | 33,262 | 36,114 | 158.6                        | 145.56                   | 12,671      | 46,816 | 22,411 | 24,405 | 321.6                        |
| 昭和49年 | 437.34                   | 18,459      | 70,277 | 33,691 | 36,586 | 160.7                        | 145.57                   | 13,101      | 47,714 | 22,821 | 24,893 | 327.8                        |
| 昭和50年 | 437.34                   | 18,792      | 71,383 | 34,403 | 36,980 | 163.2                        | 145.57                   | 13,437      | 48,759 | 23,501 | 25,258 | 335.0                        |
| 昭和51年 | 437.34                   | 19,294      | 72,684 | 35,085 | 37,599 | 166.2                        | 145.57                   | 13,828      | 50,004 | 24,166 | 25,838 | 343.5                        |
| 昭和52年 | 437.34                   | 19,682      | 73,783 | 35,633 | 38,150 | 168.7                        | 145.57                   | 14,217      | 51,139 | 24,736 | 26,403 | 351.3                        |
| 昭和53年 | 437.34                   | 20,242      | 75,085 | 36,347 | 38,738 | 171.7                        | 145.57                   | 14,754      | 52,392 | 25,403 | 26,989 | 359.9                        |
| 昭和54年 | 437.34                   | 20,494      | 75,759 | 36,663 | 39,096 | 173.2                        | 145.55                   | 14,957      | 52,909 | 25,635 | 27,274 | 363.5                        |
| 昭和55年 | 437.34                   | 21,251      | 76,633 | 37,117 | 39,516 | 175.2                        | 145.55                   | 15,646      | 53,647 | 26,081 | 27,566 | 368.6                        |
| 昭和56年 | 437.34                   | 21,091      | 77,204 | 37,395 | 39,809 | 176.5                        | 145.55                   | 15,509      | 54,165 | 26,317 | 27,848 | 372.1                        |
| 昭和57年 | 437.34                   | 21,460      | 78,058 | 37,829 | 40,229 | 178.5                        | 145.55                   | 15,817      | 54,845 | 26,667 | 28,178 | 376.8                        |
| 昭和58年 | 437.34                   | 21,736      | 78,607 | 38,092 | 40,515 | 179.7                        | 145.55                   | 16,087      | 55,472 | 26,960 | 28,512 | 381.1                        |
| 昭和59年 | 437.34                   | 22,134      | 79,582 | 38,576 | 41,006 | 182.0                        | 145.55                   | 16,398      | 56,227 | 27,372 | 28,855 | 386.3                        |
| 昭和60年 | 437.34                   | 22,820      | 80,248 | 38,924 | 41,324 | 183.5                        | 145.55                   | 16,885      | 56,741 | 27,616 | 29,125 | 389.8                        |
| 昭和61年 | 437.34                   | 22,970      | 81,051 | 39,274 | 41,777 | 185.3                        | 145.55                   | 17,066      | 57,401 | 27,870 | 29,531 | 394.4                        |
| 昭和62年 | 437.34                   | 23,193      | 81,384 | 39,440 | 41,944 | 186.1                        | 145.55                   | 17,202      | 57,655 | 28,030 | 29,625 | 396.1                        |
| 昭和63年 | 437.55                   | 23,540      | 81,919 | 39,740 | 42,179 | 187.2                        | 146.03                   | 17,502      | 58,070 | 28,276 | 29,794 | 397.7                        |
| 平成元年  | 437.55                   | 23,917      | 82,322 | 40,003 | 42,319 | 188.1                        | 146.03                   | 17,823      | 58,456 | 28,514 | 29,942 | 400.3                        |
| 平成2年  | 437.55                   | 24,608      | 82,902 | 40,255 | 42,647 | 189.5                        | 146.03                   | 18,376      | 58,779 | 28,620 | 30,159 | 402.5                        |
| 平成3年  | 437.55                   | 24,777      | 83,552 | 40,672 | 42,880 | 191.0                        | 146.03                   | ...         | ...    | ...    | ...    | ...                          |
| 平成4年  | 437.55                   | 25,386      | 84,399 | 41,103 | 43,296 | 192.9                        | 146.03                   | ...         | ...    | ...    | ...    | ...                          |
| 平成5年  | 437.55                   | 26,090      | 85,548 | 41,757 | 43,791 | 195.5                        | 146.03                   | ...         | ...    | ...    | ...    | ...                          |
| 平成6年  | 437.55                   | 26,928      | 86,865 | 42,428 | 44,437 | 198.5                        | 146.03                   | ...         | ...    | ...    | ...    | ...                          |
| 平成7年  | 437.55                   | 28,247      | 87,969 | 43,310 | 44,659 | 201.0                        | 146.03                   | 21,418      | 62,946 | 31,206 | 31,740 | 431.0                        |
| 平成8年  | 437.55                   | 28,293      | 88,782 | 43,833 | 44,949 | 202.9                        | 146.03                   | ...         | ...    | ...    | ...    | ...                          |
| 平成9年  | 437.55                   | 28,865      | 89,734 | 44,401 | 45,333 | 205.1                        | 146.03                   | ...         | ...    | ...    | ...    | ...                          |
| 平成10年 | 437.55                   | 29,302      | 90,349 | 44,633 | 45,716 | 206.5                        | 146.03                   | ...         | ...    | ...    | ...    | ...                          |
| 平成11年 | 437.55                   | 29,803      | 90,902 | 44,861 | 46,041 | 207.8                        | 146.03                   | ...         | ...    | ...    | ...    | ...                          |
| 平成12年 | 437.55                   | 31,023      | 91,501 | 45,261 | 46,240 | 209.1                        | 146.03                   | 23,635      | 65,941 | 32,829 | 33,112 | 451.6                        |
| 平成13年 | 437.55                   | 30,806      | 92,249 | 45,589 | 46,660 | 210.8                        | 146.03                   | ...         | ...    | ...    | ...    | ...                          |
| 平成14年 | 437.55                   | 31,136      | 92,510 | 45,622 | 46,888 | 211.4                        | 146.03                   | ...         | ...    | ...    | ...    | ...                          |
| 平成15年 | 437.55                   | 31,440      | 92,735 | 45,685 | 47,050 | 211.9                        | 146.03                   | ...         | ...    | ...    | ...    | ...                          |
| 平成16年 | 437.55                   | 31,754      | 93,039 | 45,828 | 47,211 | 212.6                        | 146.03                   | ...         | ...    | ...    | ...    | ...                          |
| 平成17年 | 437.55                   | 33,623      | 94,321 | 46,793 | 47,528 | 215.6                        | 146.03                   | 25,748      | 68,504 | 34,181 | 34,323 | 469.1                        |
| 平成18年 | 437.55                   | 32,659      | 94,311 | 46,695 | 47,616 | 215.5                        | 146.03                   | ...         | ...    | ...    | ...    | ...                          |
| 平成19年 | 437.55                   | 33,192      | 94,679 | 46,837 | 47,842 | 216.4                        | 146.03                   | ...         | ...    | ...    | ...    | ...                          |
| 平成20年 | 437.55                   | 33,704      | 94,911 | 46,919 | 47,992 | 216.9                        | 146.03                   | ...         | ...    | ...    | ...    | ...                          |
| 平成21年 | 437.55                   | 33,626      | 94,142 | 46,436 | 47,706 | 215.2                        | 146.03                   | ...         | ...    | ...    | ...    | ...                          |
| 平成22年 | 437.55                   | 34,068      | 93,138 | 45,666 | 47,472 | 212.9                        | 146.03                   | 25,956      | 67,852 | 33,397 | 34,455 | 464.6                        |
| 平成23年 | 437.55                   | 34,612      | 93,549 | 45,903 | 47,646 | 213.8                        | 146.03                   | ...         | ...    | ...    | ...    | ...                          |
| 平成24年 | 437.55                   | 35,305      | 93,752 | 46,029 | 47,723 | 214.3                        | 146.03                   | ...         | ...    | ...    | ...    | ...                          |
| 平成25年 | 437.55                   | 35,529      | 93,495 | 45,934 | 47,561 | 213.7                        | 146.03                   | ...         | ...    | ...    | ...    | ...                          |
| 平成26年 | 437.55                   | 35,874      | 93,368 | 45,935 | 47,433 | 213.4                        | 146.03                   | ...         | ...    | ...    | ...    | ...                          |
| 平成27年 | 437.55                   | 35,861      | 93,511 | 46,250 | 47,261 | 213.7                        | 146.03                   | 27,522      | 68,896 | 34,216 | 34,680 | 471.8                        |
| 平成28年 | 437.55                   | 36,799      | 93,127 | 46,112 | 47,015 | 212.8                        | 146.03                   | ...         | ...    | ...    | ...    | ...                          |
| 平成29年 | 437.55                   | 37,211      | 92,715 | 45,920 | 46,795 | 211.9                        | 146.03                   | ...         | ...    | ...    | ...    | ...                          |
| 平成30年 | 437.55                   | 37,812      | 92,569 | 45,893 | 46,676 | 211.6                        | 146.03                   | ...         | ...    | ...    | ...    | ...                          |
| 令和元年  | 437.55                   | 38,431      | 92,447 | 46,071 | 46,376 | 211.3                        | 146.03                   | ...         | ...    | ...    | ...    | ...                          |
| 令和2年  | 437.55                   | 38,915      | 93,045 | 46,852 | 46,193 | 212.6                        | 146.03                   | 30,172      | 69,290 | 35,146 | 34,144 | 474.5                        |
| 令和3年  | 437.55                   | 40,208      | 93,249 | 47,241 | 46,008 | 213.1                        | 146.03                   | ...         | ...    | ...    | ...    | ...                          |
| 令和4年  | 437.55                   | 40,840      | 93,029 | 47,281 | 45,748 | 212.6                        | 146.03                   | ...         | ...    | ...    | ...    | ...                          |
| 令和5年  | 437.55                   | 41,327      | 92,480 | 47,082 | 45,398 | 211.4                        | 146.03                   | ...         | ...    | ...    | ...    | ...                          |

注1) 旧三市町村の合併以前からの人口の変遷をみたもので、国勢調査以外は「岩手県人口移動報告年報」による。

注2) 面積は境界変更によるもの以外は、国土地理院「全国都道府県市町村別面積調」による。

(各年10月1日現在)

| 旧江釣子村                    |             |        |       |       |                              | 旧和賀町                     |             |        |       |       |                              | 備考       |
|--------------------------|-------------|--------|-------|-------|------------------------------|--------------------------|-------------|--------|-------|-------|------------------------------|----------|
| 面積<br>(km <sup>2</sup> ) | 世帯数<br>(世帯) | 人口 (人) |       |       | 人口密度<br>(人/km <sup>2</sup> ) | 面積<br>(km <sup>2</sup> ) | 世帯数<br>(世帯) | 人口 (人) |       |       | 人口密度<br>(人/km <sup>2</sup> ) |          |
|                          |             | 総数     | 男     | 女     |                              |                          |             | 総数     | 男     | 女     |                              |          |
| 18.04                    | 1,716       | 7,708  | 3,775 | 3,933 | 427.3                        | 273.74                   | 3,571       | 14,852 | 7,076 | 7,776 | 54.3                         | 第12回国勢調査 |
| 18.04                    | 1,760       | 7,785  | 3,806 | 3,979 | 431.5                        | 273.73                   | 3,598       | 14,778 | 7,064 | 7,714 | 54.0                         |          |
| 18.04                    | 1,799       | 7,924  | 3,881 | 4,043 | 439.2                        | 273.73                   | 3,556       | 14,700 | 7,021 | 7,679 | 53.7                         |          |
| 18.04                    | 1,849       | 8,008  | 3,923 | 4,085 | 443.9                        | 273.73                   | 3,617       | 14,672 | 6,996 | 7,676 | 53.6                         |          |
| 18.04                    | 1,850       | 7,970  | 3,905 | 4,065 | 441.8                        | 273.73                   | 3,615       | 14,674 | 6,992 | 7,682 | 53.6                         |          |
| 18.04                    | 1,862       | 8,032  | 3,943 | 4,089 | 445.2                        | 273.73                   | 3,626       | 14,661 | 7,001 | 7,660 | 53.6                         | 第13回国勢調査 |
| 18.04                    | 1,883       | 8,047  | 3,939 | 4,108 | 446.1                        | 273.75                   | 3,654       | 14,803 | 7,089 | 7,714 | 54.1                         |          |
| 18.04                    | 1,904       | 8,059  | 3,892 | 4,167 | 446.7                        | 273.75                   | 3,701       | 14,927 | 7,144 | 7,783 | 54.5                         |          |
| 18.04                    | 1,920       | 8,097  | 3,919 | 4,178 | 448.8                        | 273.75                   | 3,662       | 14,942 | 7,159 | 7,783 | 54.6                         |          |
| 18.04                    | 1,972       | 8,270  | 4,014 | 4,256 | 458.4                        | 273.75                   | 3,671       | 14,943 | 7,148 | 7,795 | 54.6                         |          |
| 18.04                    | 1,986       | 8,265  | 3,997 | 4,268 | 458.1                        | 273.75                   | 3,663       | 14,870 | 7,135 | 7,735 | 54.3                         | 第14回国勢調査 |
| 18.04                    | 2,054       | 8,414  | 4,059 | 4,355 | 466.4                        | 273.75                   | 3,682       | 14,941 | 7,145 | 7,796 | 54.6                         |          |
| 18.04                    | 2,092       | 8,444  | 4,062 | 4,382 | 468.1                        | 273.75                   | 3,843       | 15,063 | 7,246 | 7,817 | 55.0                         |          |
| 18.04                    | 2,167       | 8,581  | 4,152 | 4,429 | 475.7                        | 273.75                   | 3,737       | 15,069 | 7,252 | 7,817 | 55.0                         |          |
| 18.04                    | 2,267       | 8,740  | 4,213 | 4,527 | 484.5                        | 273.75                   | 3,724       | 14,989 | 7,197 | 7,792 | 54.8                         |          |
| 17.57                    | 2,329       | 8,906  | 4,301 | 4,605 | 506.9                        | 273.95                   | 3,709       | 14,943 | 7,163 | 7,780 | 54.5                         | 第15回国勢調査 |
| 17.57                    | 2,400       | 9,051  | 4,380 | 4,671 | 515.1                        | 273.95                   | 3,694       | 14,815 | 7,109 | 7,706 | 54.1                         |          |
| 17.57                    | 2,483       | 9,346  | 4,543 | 4,803 | 531.9                        | 273.95                   | 3,749       | 14,777 | 7,092 | 7,685 | 53.9                         |          |
| 17.57                    | ...         | ...    | ...   | ...   | ...                          | 273.95                   | ...         | ...    | ...   | ...   | ...                          |          |
| 17.57                    | ...         | ...    | ...   | ...   | ...                          | 273.95                   | ...         | ...    | ...   | ...   | ...                          |          |
| 17.57                    | ...         | ...    | ...   | ...   | ...                          | 273.95                   | ...         | ...    | ...   | ...   | ...                          | 第16回国勢調査 |
| 17.57                    | 3,046       | 10,433 | 5,079 | 5,354 | 593.8                        | 273.95                   | 3,783       | 14,590 | 7,025 | 7,565 | 53.3                         |          |
| 17.57                    | ...         | ...    | ...   | ...   | ...                          | 273.95                   | ...         | ...    | ...   | ...   | ...                          |          |
| 17.57                    | ...         | ...    | ...   | ...   | ...                          | 273.95                   | ...         | ...    | ...   | ...   | ...                          |          |
| 17.57                    | ...         | ...    | ...   | ...   | ...                          | 273.95                   | ...         | ...    | ...   | ...   | ...                          |          |
| 17.57                    | ...         | ...    | ...   | ...   | ...                          | 273.95                   | ...         | ...    | ...   | ...   | ...                          | 第17回国勢調査 |
| 17.57                    | 3,501       | 11,161 | 5,469 | 5,692 | 635.2                        | 273.95                   | 3,887       | 14,399 | 6,963 | 7,436 | 52.6                         |          |
| 17.57                    | ...         | ...    | ...   | ...   | ...                          | 273.95                   | ...         | ...    | ...   | ...   | ...                          |          |
| 17.57                    | ...         | ...    | ...   | ...   | ...                          | 273.95                   | ...         | ...    | ...   | ...   | ...                          |          |
| 17.57                    | ...         | ...    | ...   | ...   | ...                          | 273.95                   | ...         | ...    | ...   | ...   | ...                          |          |
| 17.57                    | ...         | ...    | ...   | ...   | ...                          | 273.95                   | ...         | ...    | ...   | ...   | ...                          | 第18回国勢調査 |
| 17.57                    | 3,895       | 11,741 | 5,749 | 5,992 | 668.2                        | 273.95                   | 3,980       | 14,076 | 6,863 | 7,213 | 51.4                         |          |
| 17.57                    | ...         | ...    | ...   | ...   | ...                          | 273.95                   | ...         | ...    | ...   | ...   | ...                          |          |
| 17.57                    | ...         | ...    | ...   | ...   | ...                          | 273.95                   | ...         | ...    | ...   | ...   | ...                          |          |
| 17.57                    | ...         | ...    | ...   | ...   | ...                          | 273.95                   | ...         | ...    | ...   | ...   | ...                          |          |
| 17.57                    | ...         | ...    | ...   | ...   | ...                          | 273.95                   | ...         | ...    | ...   | ...   | ...                          | 第19回国勢調査 |
| 17.57                    | 4,119       | 11,809 | 5,749 | 6,060 | 672.1                        | 273.95                   | 3,993       | 13,477 | 6,520 | 6,957 | 49.2                         |          |
| 17.57                    | ...         | ...    | ...   | ...   | ...                          | 273.95                   | ...         | ...    | ...   | ...   | ...                          |          |
| 17.57                    | ...         | ...    | ...   | ...   | ...                          | 273.95                   | ...         | ...    | ...   | ...   | ...                          |          |
| 17.57                    | ...         | ...    | ...   | ...   | ...                          | 273.95                   | ...         | ...    | ...   | ...   | ...                          |          |
| 17.57                    | ...         | ...    | ...   | ...   | ...                          | 273.95                   | ...         | ...    | ...   | ...   | ...                          | 第20回国勢調査 |
| 17.57                    | 4,420       | 12,073 | 5,928 | 6,145 | 687.1                        | 273.95                   | 3,919       | 12,542 | 6,106 | 6,436 | 45.6                         |          |
| 17.57                    | ...         | ...    | ...   | ...   | ...                          | 273.95                   | ...         | ...    | ...   | ...   | ...                          |          |
| 17.57                    | ...         | ...    | ...   | ...   | ...                          | 273.95                   | ...         | ...    | ...   | ...   | ...                          |          |
| 17.57                    | ...         | ...    | ...   | ...   | ...                          | 273.95                   | ...         | ...    | ...   | ...   | ...                          |          |
| 17.57                    | ...         | ...    | ...   | ...   | ...                          | 273.95                   | ...         | ...    | ...   | ...   | ...                          | 第21回国勢調査 |
| 17.57                    | 4,846       | 12,083 | 5,977 | 6,106 | 687.7                        | 273.95                   | 3,897       | 11,672 | 5,729 | 5,943 | 42.6                         |          |
| 17.57                    | ...         | ...    | ...   | ...   | ...                          | 273.95                   | ...         | ...    | ...   | ...   | ...                          |          |
| 17.57                    | ...         | ...    | ...   | ...   | ...                          | 273.95                   | ...         | ...    | ...   | ...   | ...                          |          |
| 17.57                    | ...         | ...    | ...   | ...   | ...                          | 273.95                   | ...         | ...    | ...   | ...   | ...                          |          |

資料 岩手県「岩手県人口移動報告年報」、総務省統計局「国勢調査」

人口

8 戸籍人口及び住民基本台帳人口 (各年度3月末現在 単位：世帯、人)

| 年度     | 戸籍     |        | 住民基本台帳 |        |        |        |
|--------|--------|--------|--------|--------|--------|--------|
|        | 本籍数    | 本籍人口   | 世帯数    | 人口     |        |        |
|        |        |        |        | 総数     | 男      | 女      |
| 平成30年度 | 38,013 | 91,600 | 37,966 | 92,260 | 45,516 | 46,744 |
| 令和元年度  | 37,850 | 90,955 | 38,841 | 92,298 | 45,779 | 46,519 |
| 2      | 37,776 | 90,489 | 39,755 | 92,339 | 45,924 | 46,415 |
| 3      | 37,680 | 89,887 | 40,411 | 92,181 | 46,075 | 46,106 |
| 4      | 37,486 | 89,276 | 41,106 | 91,920 | 46,109 | 45,811 |

注) 平成24年度より世帯数・人口は外国人を含んでいる。

資料 市民課

9 自然動態、社会動態及び戸籍の届出件数

| 年度     | 人口増減  | 自然動態 |     |     |       |     |     |       |
|--------|-------|------|-----|-----|-------|-----|-----|-------|
|        |       | 出生   |     |     | 死亡    |     |     | 増減    |
|        |       | 総数   | 男   | 女   | 総数    | 男   | 女   |       |
| 平成30年度 | △ 324 | 627  | 325 | 302 | 1036  | 491 | 545 | △ 409 |
| 令和元年度  | 38    | 640  | 339 | 301 | 1139  | 575 | 564 | △ 499 |
| 2      | 41    | 548  | 269 | 279 | 1060  | 506 | 554 | △ 512 |
| 3      | △ 157 | 549  | 302 | 247 | 1097  | 545 | 552 | △ 548 |
| 令和4年度  | △ 261 | 511  | 266 | 245 | 1,171 | 577 | 594 | △ 660 |
| 4月     | △ 62  | 45   | 25  | 20  | 88    | 39  | 49  | △ 43  |
| 5月     | 37    | 43   | 23  | 20  | 82    | 40  | 42  | △ 39  |
| 6月     | 2     | 48   | 27  | 21  | 80    | 39  | 41  | △ 32  |
| 7月     | 75    | 36   | 16  | 20  | 70    | 38  | 32  | △ 34  |
| 8月     | 10    | 48   | 24  | 24  | 95    | 51  | 44  | △ 47  |
| 9月     | 1     | 50   | 31  | 19  | 96    | 38  | 58  | △ 46  |
| 10月    | △ 86  | 41   | 22  | 19  | 105   | 50  | 55  | △ 64  |
| 11月    | △ 41  | 31   | 17  | 14  | 108   | 53  | 55  | △ 77  |
| 12月    | △ 48  | 44   | 21  | 23  | 98    | 52  | 46  | △ 54  |
| 1月     | 18    | 44   | 24  | 20  | 139   | 65  | 74  | △ 95  |
| 2月     | △ 87  | 41   | 17  | 24  | 108   | 59  | 49  | △ 67  |
| 3月     | △ 80  | 40   | 19  | 21  | 102   | 53  | 49  | △ 62  |

注1) 平成24年7月より外国人を含んでいる。

注2) 職権消除の数値には帰化による外国人の減少を含んでいる。



## 10 国籍別外国人登録人口

(各年度3月末現在 単位：人)

| 年度     | 男女別 | 総数  | ベトナム | 中国  | フィリピン | 韓国及び朝鮮 | インドネシア | 米国 | その他 |
|--------|-----|-----|------|-----|-------|--------|--------|----|-----|
| 平成30年度 | 計   | 672 | 186  | 104 | 148   | 103    | 47     | 16 | 68  |
|        | 男   | 278 | 74   | 35  | 32    | 42     | 43     | 11 | 41  |
|        | 女   | 394 | 112  | 69  | 116   | 61     | 4      | 5  | 27  |
| 令和元年度  | 計   | 787 | 304  | 101 | 123   | 95     | 51     | 14 | 99  |
|        | 男   | 329 | 110  | 30  | 25    | 39     | 48     | 10 | 67  |
|        | 女   | 458 | 194  | 71  | 98    | 56     | 3      | 4  | 32  |
| 2      | 計   | 765 | 313  | 106 | 98    | 91     | 51     | 14 | 92  |
|        | 男   | 318 | 120  | 30  | 18    | 40     | 47     | 10 | 53  |
|        | 女   | 447 | 193  | 76  | 80    | 51     | 4      | 4  | 39  |
| 3      | 計   | 764 | 315  | 99  | 87    | 92     | 50     | 12 | 109 |
|        | 男   | 340 | 148  | 26  | 17    | 40     | 42     | 8  | 59  |
|        | 女   | 424 | 167  | 73  | 70    | 52     | 8      | 4  | 50  |
| 4      | 計   | 954 | 1    | 103 | 5     | 89     | 75     | 2  | 679 |
|        | 男   | 452 | 0    | 30  | 0     | 40     | 59     | 2  | 321 |
|        | 女   | 502 | 1    | 73  | 5     | 49     | 16     | 0  | 358 |

資料 市民課

(各年度3月末現在 単位：人、件)

| 社会動態   |        |        |      |        |        |        |      |      | 婚姻  | 離婚  |
|--------|--------|--------|------|--------|--------|--------|------|------|-----|-----|
| 転入     |        |        |      | 転出     |        |        |      | 増減   |     |     |
| 総数     | 県内から   | 県外から   | 職権記載 | 総数     | 県内へ    | 県外へ    | 職権消除 |      |     |     |
| 3, 318 | 1, 518 | 1, 765 | 35   | 3, 233 | 1, 405 | 1, 795 | 33   | 85   | 436 | 163 |
| 3, 851 | 1, 556 | 2, 269 | 26   | 3, 314 | 1, 346 | 1, 950 | 18   | 537  | 379 | 160 |
| 3, 531 | 1, 656 | 1, 833 | 42   | 2, 978 | 1, 034 | 1, 916 | 27   | 553  | 365 | 157 |
| 3, 594 | 1, 666 | 1, 898 | 30   | 3, 203 | 1, 253 | 1, 929 | 21   | 391  | 352 | 137 |
| 3, 929 | 1, 702 | 2, 194 | 33   | 3, 530 | 1, 369 | 2, 139 | 22   | 399  | 309 | 148 |
| 455    | 219    | 230    | 6    | 474    | 196    | 277    | 1    | △ 19 | 18  | 12  |
| 342    | 119    | 220    | 3    | 266    | 107    | 158    | 1    | 76   | 30  | 15  |
| 277    | 89     | 188    | 0    | 243    | 107    | 135    | 1    | 34   | 21  | 11  |
| 329    | 107    | 222    | 0    | 220    | 100    | 120    | 0    | 109  | 31  | 14  |
| 293    | 115    | 174    | 4    | 236    | 92     | 144    | 0    | 57   | 18  | 10  |
| 290    | 146    | 140    | 4    | 243    | 96     | 143    | 4    | 47   | 26  | 11  |
| 228    | 103    | 125    | 0    | 250    | 107    | 138    | 5    | △ 22 | 21  | 7   |
| 246    | 128    | 115    | 3    | 210    | 90     | 120    | 0    | 36   | 41  | 8   |
| 201    | 84     | 117    | 0    | 195    | 72     | 121    | 2    | 6    | 23  | 18  |
| 284    | 88     | 191    | 5    | 171    | 56     | 112    | 3    | 113  | 28  | 10  |
| 213    | 100    | 109    | 4    | 233    | 86     | 145    | 2    | △ 20 | 23  | 7   |
| 771    | 404    | 363    | 4    | 789    | 260    | 526    | 3    | △ 18 | 29  | 25  |

資料 市民課

### Ⅲ 国勢調査

#### 11 年齢・男女別人口

(各年10月1日現在 単位：人、%)

| 年齢    | 平成22年  |        |        | 平成27年  |        |        | 令和2年   |        |        |
|-------|--------|--------|--------|--------|--------|--------|--------|--------|--------|
|       | 総数     | 男      | 女      | 総数     | 男      | 女      | 総数     | 男      | 女      |
| 総数    | 93,138 | 45,666 | 47,472 | 93,511 | 46,250 | 47,261 | 93,045 | 46,852 | 46,193 |
| 0～4   | 4,184  | 2,126  | 2,058  | 3,861  | 2,022  | 1,839  | 3,314  | 1,697  | 1,617  |
| 5～9   | 4,616  | 2,332  | 2,284  | 4,308  | 2,222  | 2,086  | 3,853  | 2,019  | 1,834  |
| 10～14 | 4,739  | 2,450  | 2,289  | 4,611  | 2,348  | 2,263  | 4,253  | 2,195  | 2,058  |
| 15～19 | 4,460  | 2,343  | 2,117  | 4,453  | 2,350  | 2,103  | 4,219  | 2,203  | 2,016  |
| 20～24 | 3,844  | 1,949  | 1,895  | 3,705  | 1,955  | 1,750  | 3,684  | 1,985  | 1,699  |
| 25～29 | 5,128  | 2,598  | 2,530  | 4,464  | 2,365  | 2,099  | 4,185  | 2,267  | 1,918  |
| 30～34 | 6,525  | 3,387  | 3,138  | 5,518  | 2,821  | 2,697  | 4,844  | 2,615  | 2,229  |
| 35～39 | 7,007  | 3,747  | 3,260  | 6,709  | 3,524  | 3,185  | 5,758  | 3,016  | 2,742  |
| 40～44 | 6,118  | 3,169  | 2,949  | 7,218  | 3,905  | 3,313  | 6,822  | 3,635  | 3,187  |
| 45～49 | 5,782  | 3,002  | 2,780  | 6,162  | 3,210  | 2,952  | 7,334  | 4,017  | 3,317  |
| 50～54 | 5,751  | 2,942  | 2,809  | 5,800  | 3,033  | 2,767  | 6,127  | 3,227  | 2,900  |
| 55～59 | 6,773  | 3,391  | 3,382  | 5,862  | 3,021  | 2,841  | 5,771  | 3,041  | 2,730  |
| 60～64 | 6,591  | 3,211  | 3,380  | 6,690  | 3,302  | 3,388  | 5,646  | 2,861  | 2,785  |
| 65～69 | 5,150  | 2,355  | 2,795  | 6,486  | 3,109  | 3,377  | 6,402  | 3,102  | 3,300  |
| 70～74 | 4,891  | 2,177  | 2,714  | 4,909  | 2,184  | 2,725  | 6,030  | 2,792  | 3,238  |
| 75～79 | 4,487  | 1,827  | 2,660  | 4,476  | 1,901  | 2,575  | 4,473  | 1,878  | 2,595  |
| 80～84 | 3,371  | 1,206  | 2,165  | 3,855  | 1,458  | 2,397  | 3,782  | 1,474  | 2,308  |
| 85～89 | 1,851  | 542    | 1,309  | 2,482  | 763    | 1,719  | 2,725  | 873    | 1,852  |
| 90～94 | 755    | 186    | 569    | 1,031  | 267    | 764    | 1,397  | 354    | 1,043  |
| 95～99 | 216    | 35     | 181    | 250    | 59     | 191    | 371    | 72     | 299    |
| 100～  | 26     | 3      | 23     | 57     | 6      | 51     | 58     | 9      | 49     |
| 不詳    | 873    | 688    | 185    | 604    | 425    | 179    | 1,997  | 1,520  | 477    |
| (再掲)  |        |        |        |        |        |        |        |        |        |
| 14歳以下 | 13,539 | 6,908  | 6,631  | 12,780 | 6,592  | 6,188  | 11,420 | 5,911  | 5,509  |
| 15～64 | 57,979 | 29,739 | 28,240 | 56,581 | 29,486 | 27,095 | 54,390 | 28,867 | 25,523 |
| 65歳以上 | 20,747 | 8,331  | 12,416 | 23,546 | 9,747  | 13,799 | 25,238 | 10,554 | 14,684 |
| 不詳    | 873    | 688    | 185    | 604    | 425    | 179    | 1,997  | 1,520  | 477    |
| 年齢別割合 |        |        |        |        |        |        |        |        |        |
| 14歳以下 | 14.5   | 15.1   | 14.0   | 13.7   | 14.3   | 13.1   | 12.3   | 12.6   | 11.9   |
| 15～64 | 62.3   | 65.1   | 59.5   | 60.5   | 63.8   | 57.3   | 58.5   | 61.6   | 55.3   |
| 65歳以上 | 22.3   | 18.2   | 26.2   | 25.2   | 21.1   | 29.2   | 27.1   | 22.5   | 31.8   |
| 不詳    | 0.9    | 1.5    | 0.4    | 0.6    | 0.9    | 0.4    | 2.1    | 3.2    | 1.0    |

資料 総務省統計局「国勢調査」

12 地区別世帯数・男女別人口

(各年10月1日現在 単位：人)

| 区分    | 平成22年  |        |        |        | 平成27年  |        |        |        | 令和2年   |        |        |        |
|-------|--------|--------|--------|--------|--------|--------|--------|--------|--------|--------|--------|--------|
|       | 世帯数    | 総数     | 男      | 女      | 世帯数    | 総数     | 男      | 女      | 世帯数    | 総数     | 男      | 女      |
| 旧北上市  | 25,956 | 67,852 | 33,397 | 34,455 | 27,522 | 68,896 | 34,216 | 34,680 | 30,172 | 69,290 | 35,146 | 34,144 |
| 黒沢尻   | 14,124 | 33,266 | 16,437 | 16,829 | 15,122 | 34,374 | 17,206 | 17,168 | 16,758 | 35,379 | 18,207 | 17,172 |
| 飯豊    | 4,471  | 12,699 | 6,210  | 6,489  | 4,820  | 12,861 | 6,360  | 6,501  | 5,359  | 12,952 | 6,536  | 6,416  |
| 二子    | 1,085  | 3,451  | 1,702  | 1,749  | 1,096  | 3,363  | 1,660  | 1,703  | 1,164  | 3,297  | 1,643  | 1,654  |
| 更木    | 372    | 1,256  | 598    | 658    | 361    | 1,187  | 560    | 627    | 337    | 1,033  | 480    | 553    |
| 黒岩    | 318    | 1,020  | 489    | 531    | 298    | 939    | 454    | 485    | 308    | 876    | 420    | 456    |
| 口内    | 508    | 1,703  | 830    | 873    | 499    | 1,570  | 762    | 808    | 478    | 1,357  | 653    | 704    |
| 稲瀬    | 249    | 854    | 418    | 436    | 255    | 843    | 416    | 427    | 250    | 752    | 372    | 380    |
| 相去    | 3,017  | 8,247  | 4,118  | 4,129  | 3,117  | 8,293  | 4,096  | 4,197  | 3,374  | 8,100  | 4,049  | 4,051  |
| 鬼柳    | 1,812  | 5,356  | 2,595  | 2,761  | 1,954  | 5,466  | 2,702  | 2,764  | 2,144  | 5,544  | 2,786  | 2,758  |
| 旧江釣子村 | 4,119  | 11,809 | 5,749  | 6,060  | 4,420  | 12,073 | 5,928  | 6,145  | 4,846  | 12,083 | 5,977  | 6,106  |
| 旧和賀町  | 3,993  | 13,477 | 6,520  | 6,957  | 3,919  | 12,542 | 6,106  | 6,436  | 3,897  | 11,672 | 5,729  | 5,943  |
| 横川目   | 1,205  | 3,876  | 1,853  | 2,023  | 1,146  | 3,516  | 1,668  | 1,848  | 1,106  | 3,167  | 1,558  | 1,609  |
| 岩崎    | 1,129  | 4,046  | 1,952  | 2,094  | 1,072  | 3,605  | 1,761  | 1,844  | 1,022  | 3,212  | 1,562  | 1,650  |
| 藤根    | 1,659  | 5,555  | 2,715  | 2,840  | 1,701  | 5,421  | 2,677  | 2,744  | 1,769  | 5,293  | 2,609  | 2,684  |
| 合計    | 34,068 | 93,138 | 45,666 | 47,472 | 35,861 | 93,511 | 46,250 | 47,261 | 38,915 | 93,045 | 46,852 | 46,193 |

注) 村崎野の一部は黒沢尻地区、資料 総務省統計局「国勢調査」

藤沢の一部は黒沢尻地区・飯豊地区、  
仙人の一部は横川目地区・岩崎地区に含まれる。

13 年齢5歳階級別、配偶関係及び男女別15歳以上人口

(令和2年10月1日現在 単位：人)

| 年齢    | 男      |        |        |       |       | 女      |       |        |       |       |
|-------|--------|--------|--------|-------|-------|--------|-------|--------|-------|-------|
|       | 総数     | 未婚     | 有配偶    | 死別    | 離別    | 総数     | 未婚    | 有配偶    | 死別    | 離別    |
| 総数    | 39,421 | 11,878 | 22,642 | 1,138 | 1,624 | 40,207 | 7,505 | 22,431 | 5,908 | 2,687 |
| 15～19 | 2,203  | 2,178  | 4      | -     | -     | 2,016  | 1,996 | 6      | -     | 2     |
| 20～24 | 1,985  | 1,676  | 121    | -     | 7     | 1,699  | 1,371 | 188    | -     | 10    |
| 25～29 | 2,267  | 1,414  | 592    | -     | 24    | 1,918  | 976   | 753    | 2     | 48    |
| 30～34 | 2,615  | 1,118  | 1,187  | 1     | 76    | 2,229  | 662   | 1,368  | 3     | 112   |
| 35～39 | 3,016  | 964    | 1,735  | 3     | 101   | 2,742  | 512   | 1,969  | 12    | 169   |
| 40～44 | 3,635  | 963    | 2,260  | 13    | 169   | 3,187  | 460   | 2,352  | 14    | 269   |
| 45～49 | 4,017  | 1,075  | 2,445  | 13    | 239   | 3,317  | 441   | 2,409  | 38    | 324   |
| 50～54 | 3,227  | 781    | 2,026  | 26    | 210   | 2,900  | 294   | 2,124  | 59    | 320   |
| 55～59 | 3,041  | 599    | 2,071  | 44    | 207   | 2,730  | 201   | 2,089  | 112   | 266   |
| 60～64 | 2,861  | 456    | 2,055  | 68    | 164   | 2,785  | 170   | 2,090  | 206   | 261   |
| 65～69 | 3,102  | 372    | 2,309  | 117   | 194   | 3,300  | 130   | 2,311  | 466   | 310   |
| 70～74 | 2,792  | 193    | 2,239  | 156   | 128   | 3,238  | 113   | 2,110  | 657   | 259   |
| 75～79 | 1,878  | 62     | 1,547  | 149   | 68    | 2,595  | 65    | 1,380  | 891   | 164   |
| 80～84 | 1,474  | 19     | 1,174  | 207   | 26    | 2,308  | 50    | 837    | 1,179 | 94    |
| 85歳以上 | 1,308  | 8      | 877    | 341   | 11    | 3,243  | 64    | 445    | 2,269 | 79    |

注) 総数には、配偶関係「不詳」を含んでいる。

資料 総務省統計局「国勢調査」

国勢調査

14 町・丁別世帯数及び男女別人口

| 町・丁名   | 世帯数 | 総 数   | 男   | 女   | 町・丁名        | 世帯数   |
|--------|-----|-------|-----|-----|-------------|-------|
| 青柳町一丁目 | 101 | 169   | 84  | 85  | 中野町三丁目      | 327   |
| 青柳町二丁目 | 81  | 169   | 76  | 93  | 花園町一丁目      | 132   |
| 有 田 町  | 144 | 348   | 183 | 165 | 花園町二丁目      | 126   |
| 上野町一丁目 | 428 | 1,015 | 500 | 515 | 花園町三丁目      | 173   |
| 上野町二丁目 | 446 | 945   | 481 | 464 | 本石町一丁目      | 91    |
| 上野町三丁目 | 526 | 1,185 | 603 | 582 | 本石町二丁目      | 127   |
| 上野町四丁目 | 285 | 570   | 294 | 276 | 本通り一丁目      | 128   |
| 上野町五丁目 | 317 | 618   | 326 | 292 | 本通り二丁目      | 106   |
| 大通り一丁目 | 196 | 367   | 192 | 175 | 本通り三丁目      | 261   |
| 大通り二丁目 | 142 | 306   | 159 | 147 | 本通り四丁目      | 186   |
| 大通り三丁目 | 212 | 395   | 204 | 191 | 孫 屋 敷       | 157   |
| 大通り四丁目 | 93  | 203   | 100 | 103 | 柳原町一丁目      | 269   |
| 大 曲 町  | 124 | 261   | 141 | 120 | 柳原町二丁目      | 229   |
| 鍛冶町一丁目 | 212 | 463   | 249 | 214 | 柳原町三丁目      | 211   |
| 鍛冶町二丁目 | 234 | 465   | 241 | 224 | 柳原町四丁目      | 220   |
| 鍛冶町三丁目 | 164 | 298   | 158 | 140 | 柳原町五丁目      | 261   |
| 川岸一丁目  | 366 | 742   | 395 | 347 | さくら通り一丁目    | 53    |
| 川岸二丁目  | 167 | 355   | 182 | 173 | さくら通り二丁目    | 63    |
| 川岸三丁目  | 412 | 768   | 398 | 370 | さくら通り三丁目    | 163   |
| 川岸四丁目  | 262 | 560   | 285 | 275 | さくら通り四丁目    | 233   |
| 九年橋一丁目 | 285 | 480   | 257 | 223 | さくら通り五丁目    | 269   |
| 九年橋二丁目 | 128 | 255   | 138 | 117 | 芳 町         | 90    |
| 九年橋三丁目 | 395 | 660   | 355 | 305 | 若宮町一丁目      | 367   |
| 黒沢尻一丁目 | 382 | 898   | 473 | 425 | 若宮町二丁目      | 266   |
| 黒沢尻二丁目 | 60  | 133   | 69  | 64  | 小 鳥 崎       | 88    |
| 黒沢尻三丁目 | 382 | 848   | 428 | 420 | 里 分         | 918   |
| 黒沢尻四丁目 | 140 | 294   | 131 | 163 | 立 花         | 696   |
| 幸 町    | 123 | 230   | 129 | 101 | 町 分         | 521   |
| 新穀町一丁目 | 324 | 537   | 267 | 270 | 飯 豊         | 375   |
| 新穀町二丁目 | 79  | 188   | 126 | 62  | 成 田         | 177   |
| 諏訪町一丁目 | 66  | 136   | 71  | 65  | 藤 沢         | 747   |
| 諏訪町二丁目 | 90  | 173   | 81  | 92  | 村 崎 野       | 4,054 |
| 堤ヶ丘一丁目 | 180 | 396   | 206 | 190 | 北 工 業 団 地   | -     |
| 堤ヶ丘二丁目 | 244 | 613   | 294 | 319 | 流 通 セ ン タ ー | 6     |
| 常盤台一丁目 | 513 | 1,041 | 527 | 514 | 二 子 町       | 1,164 |
| 常盤台二丁目 | 224 | 558   | 260 | 298 | 更 木         | 298   |
| 常盤台三丁目 | 293 | 708   | 357 | 351 | 臥 牛         | 39    |
| 常盤台四丁目 | 502 | 1,096 | 528 | 568 | 黒 岩         | 216   |
| 中野町一丁目 | 294 | 577   | 285 | 292 | 平 沢         | 68    |
| 中野町二丁目 | 411 | 954   | 455 | 499 | 湯 沢         | 24    |

国勢調査

(令和2年10月1日現在 単位：世帯、人)

| 総数    | 男     | 女     | 町・丁目    | 世帯数    | 総数     | 男      | 女      |
|-------|-------|-------|---------|--------|--------|--------|--------|
| 659   | 341   | 318   | 口内町     | 478    | 1,357  | 653    | 704    |
| 277   | 136   | 141   | 稲瀬町     | 250    | 752    | 372    | 380    |
| 224   | 116   | 108   | 相去町     | 1,731  | 4,481  | 2,268  | 2,213  |
| 387   | 185   | 202   | 大堤北一丁目  | 151    | 359    | 163    | 196    |
| 143   | 91    | 52    | 大堤北二丁目  | 253    | 578    | 274    | 304    |
| 183   | 119   | 64    | 大堤西一丁目  | 119    | 289    | 156    | 133    |
| 236   | 121   | 115   | 大堤西二丁目  | 213    | 447    | 236    | 211    |
| 151   | 86    | 65    | 大堤東一丁目  | 154    | 356    | 179    | 177    |
| 462   | 271   | 191   | 大堤東二丁目  | 71     | 173    | 83     | 90     |
| 422   | 205   | 217   | 大堤東三丁目  | 91     | 206    | 97     | 109    |
| 362   | 176   | 186   | 大堤南一丁目  | 196    | 386    | 196    | 190    |
| 484   | 251   | 233   | 大堤南二丁目  | 192    | 433    | 194    | 239    |
| 425   | 238   | 187   | 大堤南三丁目  | 203    | 392    | 203    | 189    |
| 387   | 218   | 169   | 鬼柳町     | 1,926  | 4,817  | 2,446  | 2,371  |
| 434   | 223   | 211   | 上鬼柳     | 11     | 38     | 19     | 19     |
| 572   | 280   | 292   | 下鬼柳     | 207    | 689    | 321    | 368    |
| 133   | 71    | 62    | 小計      | 30,172 | 69,290 | 35,146 | 34,144 |
| 160   | 87    | 73    |         |        |        |        |        |
| 530   | 215   | 315   | 上江釣子    | 1,342  | 3,553  | 1,768  | 1,785  |
| 408   | 238   | 170   | 下江釣子    | 754    | 2,129  | 985    | 1,144  |
| 615   | 347   | 268   | 滑田      | 338    | 1,112  | 545    | 567    |
| 197   | 107   | 90    | 新平      | 62     | 206    | 96     | 110    |
| 703   | 387   | 316   | 鳩岡崎     | 356    | 1,038  | 511    | 527    |
| 452   | 241   | 211   | 北鬼柳     | 1,994  | 4,045  | 2,072  | 1,973  |
| 278   | 117   | 161   | 小計      | 4,846  | 12,083 | 5,977  | 6,106  |
| 2,195 | 1,167 | 1,028 |         |        |        |        |        |
| 1,865 | 918   | 947   | 和賀町横川目  | 791    | 2,323  | 1,128  | 1,195  |
| 1,058 | 567   | 491   | 和賀町竖川目  | 304    | 821    | 421    | 400    |
| 1,157 | 542   | 615   | 和賀町仙人   | 50     | 109    | 54     | 55     |
| 458   | 241   | 217   | 和賀町岩沢   | 88     | 178    | 88     | 90     |
| 1,814 | 899   | 915   | 和賀町山口   | 145    | 438    | 221    | 217    |
| 9,510 | 4,847 | 4,663 | 和賀町煤孫   | 239    | 781    | 378    | 403    |
| -     | -     | -     | 和賀町岩崎   | 338    | 1,199  | 570    | 629    |
| 13    | 7     | 6     | 和賀町岩崎新田 | 173    | 530    | 260    | 270    |
| 3,297 | 1,643 | 1,654 | 和賀町藤根   | 888    | 2,746  | 1,383  | 1,363  |
| 906   | 417   | 489   | 和賀町長沼   | 762    | 2,204  | 1,057  | 1,147  |
| 127   | 63    | 64    | 和賀町後藤   | 119    | 343    | 169    | 174    |
| 619   | 299   | 320   | 小計      | 3,897  | 11,672 | 5,729  | 5,943  |
| 186   | 87    | 99    |         |        |        |        |        |
| 71    | 34    | 37    | 合計      | 38,915 | 93,045 | 46,852 | 46,193 |

資料 総務省統計局「国勢調査」

国勢調査

15 産業（大分類）、年齢（5歳階級）、男女別15歳以上就業者数

| 年齢別<br>・<br>男女別 | 総数     | 第1次産業     |    | 第2次産業                |       |        | 第3次産業                 |           |             |             |
|-----------------|--------|-----------|----|----------------------|-------|--------|-----------------------|-----------|-------------|-------------|
|                 |        | 農業、<br>林業 | 漁業 | 鉱業、採<br>石業、砂<br>利採取業 | 建設業   | 製造業    | 電気・ガ<br>ス・熱供<br>給・水道業 | 情報<br>通信業 | 運輸業、<br>郵便業 | 卸売業、<br>小売業 |
| 総数              | 45,361 | 2,560     | 3  | 9                    | 3,313 | 13,222 | 268                   | 367       | 2,673       | 5,705       |
| 15～19           | 516    | 7         | 1  | －                    | 30    | 254    | 3                     | 2         | 13          | 59          |
| 20～24           | 2,416  | 21        | －  | －                    | 152   | 981    | 7                     | 28        | 85          | 290         |
| 25～29           | 3,041  | 46        | －  | －                    | 206   | 1,030  | 22                    | 36        | 157         | 367         |
| 30～34           | 3,588  | 45        | －  | －                    | 206   | 1,307  | 21                    | 44        | 188         | 439         |
| 35～39           | 4,379  | 74        | －  | －                    | 282   | 1,457  | 20                    | 51        | 254         | 623         |
| 40～44           | 5,376  | 108       | －  | －                    | 437   | 1,709  | 39                    | 50        | 297         | 676         |
| 45～49           | 5,817  | 120       | 1  | 2                    | 423   | 1,961  | 46                    | 44        | 404         | 761         |
| 50～54           | 4,863  | 104       | 1  | －                    | 315   | 1,591  | 35                    | 45        | 333         | 626         |
| 55～59           | 4,563  | 136       | －  | 2                    | 283   | 1,412  | 38                    | 41        | 363         | 565         |
| 60～64           | 3,992  | 233       | －  | －                    | 326   | 883    | 24                    | 18        | 323         | 543         |
| 65歳以上           | 6,810  | 1,666     | －  | 5                    | 653   | 637    | 13                    | 8         | 256         | 756         |
| 男               | 25,635 | 1,530     | 3  | 3                    | 2,766 | 9,473  | 228                   | 264       | 1,955       | 2,489       |
| 15～19           | 295    | 4         | 1  | －                    | 25    | 172    | 2                     | 1         | 8           | 19          |
| 20～24           | 1,360  | 18        | －  | －                    | 127   | 674    | 7                     | 23        | 58          | 134         |
| 25～29           | 1,710  | 30        | －  | －                    | 172   | 744    | 19                    | 24        | 102         | 179         |
| 30～34           | 2,043  | 31        | －  | －                    | 162   | 959    | 16                    | 27        | 135         | 188         |
| 35～39           | 2,432  | 52        | －  | －                    | 227   | 1,079  | 15                    | 35        | 177         | 273         |
| 40～44           | 2,993  | 69        | －  | －                    | 369   | 1,247  | 32                    | 33        | 206         | 294         |
| 45～49           | 3,331  | 78        | 1  | 1                    | 363   | 1,403  | 39                    | 36        | 286         | 341         |
| 50～54           | 2,694  | 64        | 1  | －                    | 248   | 1,143  | 33                    | 32        | 232         | 245         |
| 55～59           | 2,593  | 75        | －  | －                    | 235   | 1,015  | 32                    | 32        | 280         | 220         |
| 60～64           | 2,267  | 132       | －  | －                    | 277   | 624    | 20                    | 14        | 254         | 216         |
| 65歳以上           | 3,917  | 977       | －  | 2                    | 561   | 413    | 13                    | 7         | 217         | 380         |
| 女               | 19,726 | 1,030     | －  | 6                    | 547   | 3,749  | 40                    | 103       | 718         | 3,216       |
| 15～19           | 221    | 3         | －  | －                    | 5     | 82     | 1                     | 1         | 5           | 40          |
| 20～24           | 1,056  | 3         | －  | －                    | 25    | 307    | －                     | 5         | 27          | 156         |
| 25～29           | 1,331  | 16        | －  | －                    | 34    | 286    | 3                     | 12        | 55          | 188         |
| 30～34           | 1,545  | 14        | －  | －                    | 44    | 348    | 5                     | 17        | 53          | 251         |
| 35～39           | 1,947  | 22        | －  | －                    | 55    | 378    | 5                     | 16        | 77          | 350         |
| 40～44           | 2,383  | 39        | －  | －                    | 68    | 462    | 7                     | 17        | 91          | 382         |
| 45～49           | 2,486  | 42        | －  | 1                    | 60    | 558    | 7                     | 8         | 118         | 420         |
| 50～54           | 2,169  | 40        | －  | －                    | 67    | 448    | 2                     | 13        | 101         | 381         |
| 55～59           | 1,970  | 61        | －  | 2                    | 48    | 397    | 6                     | 9         | 83          | 345         |
| 60～64           | 1,725  | 101       | －  | －                    | 49    | 259    | 4                     | 4         | 69          | 327         |
| 65歳以上           | 2,893  | 689       | －  | 3                    | 92    | 224    | －                     | 1         | 39          | 376         |

国勢調査

(令和2年10月1日現在 単位：人)

| 第3次産業       |                     |                         |                     |                        |               |           |              |                           |                        | 分類不能<br>の産業 |
|-------------|---------------------|-------------------------|---------------------|------------------------|---------------|-----------|--------------|---------------------------|------------------------|-------------|
| 金融業,<br>保険業 | 不動産<br>業, 物品<br>賃貸業 | 学術研究,<br>専門・技術<br>サービス業 | 宿泊業,<br>飲食サー<br>ビス業 | 生活関連<br>サービス<br>業, 娯楽業 | 教育, 学<br>習支援業 | 医療,<br>福祉 | 複合サー<br>ビス事業 | サービス業<br>(他に分類さ<br>れないもの) | 公務<br>(他に分類さ<br>れないもの) |             |
| 628         | 555                 | 839                     | 2,220               | 1,331                  | 1,766         | 5,002     | 449          | 2,407                     | 1,272                  | 772         |
| 4           | 3                   | 4                       | 64                  | 5                      | 5             | 15        | 8            | 8                         | 6                      | 25          |
| 31          | 17                  | 38                      | 145                 | 59                     | 70            | 267       | 32           | 80                        | 64                     | 49          |
| 65          | 30                  | 47                      | 128                 | 65                     | 105           | 430       | 33           | 111                       | 112                    | 51          |
| 57          | 42                  | 58                      | 167                 | 95                     | 102           | 458       | 29           | 126                       | 148                    | 56          |
| 65          | 48                  | 81                      | 184                 | 153                    | 128           | 563       | 36           | 173                       | 123                    | 64          |
| 62          | 50                  | 112                     | 262                 | 159                    | 197           | 697       | 58           | 249                       | 154                    | 60          |
| 78          | 65                  | 91                      | 256                 | 108                    | 304           | 561       | 60           | 283                       | 155                    | 94          |
| 70          | 46                  | 93                      | 184                 | 113                    | 274           | 504       | 56           | 266                       | 135                    | 72          |
| 68          | 34                  | 81                      | 192                 | 112                    | 245           | 508       | 66           | 246                       | 121                    | 50          |
| 68          | 66                  | 82                      | 203                 | 125                    | 181           | 438       | 47           | 299                       | 82                     | 51          |
| 60          | 154                 | 152                     | 435                 | 337                    | 155           | 561       | 24           | 566                       | 172                    | 200         |
| 255         | 310                 | 535                     | 680                 | 441                    | 748           | 1,029     | 243          | 1,463                     | 778                    | 442         |
| 1           | 1                   | 3                       | 21                  | 1                      | -             | 8         | 1            | 4                         | 5                      | 18          |
| 9           | 10                  | 27                      | 58                  | 19                     | 22            | 58        | 7            | 46                        | 31                     | 32          |
| 22          | 16                  | 28                      | 43                  | 25                     | 31            | 105       | 17           | 69                        | 57                     | 27          |
| 24          | 25                  | 35                      | 57                  | 23                     | 37            | 99        | 15           | 80                        | 91                     | 39          |
| 28          | 22                  | 47                      | 58                  | 65                     | 49            | 86        | 19           | 103                       | 66                     | 31          |
| 20          | 26                  | 63                      | 86                  | 61                     | 73            | 97        | 34           | 157                       | 89                     | 37          |
| 37          | 36                  | 51                      | 67                  | 38                     | 117           | 85        | 35           | 165                       | 101                    | 51          |
| 26          | 22                  | 63                      | 53                  | 32                     | 105           | 81        | 33           | 162                       | 74                     | 45          |
| 25          | 20                  | 47                      | 48                  | 30                     | 128           | 106       | 42           | 150                       | 80                     | 28          |
| 34          | 42                  | 57                      | 63                  | 35                     | 93            | 98        | 25           | 192                       | 59                     | 32          |
| 29          | 90                  | 114                     | 126                 | 112                    | 93            | 206       | 15           | 335                       | 125                    | 102         |
| 373         | 245                 | 304                     | 1,540               | 890                    | 1,018         | 3,973     | 206          | 944                       | 494                    | 330         |
| 3           | 2                   | 1                       | 43                  | 4                      | 5             | 7         | 7            | 4                         | 1                      | 7           |
| 22          | 7                   | 11                      | 87                  | 40                     | 48            | 209       | 25           | 34                        | 33                     | 17          |
| 43          | 14                  | 19                      | 85                  | 40                     | 74            | 325       | 16           | 42                        | 55                     | 24          |
| 33          | 17                  | 23                      | 110                 | 72                     | 65            | 359       | 14           | 46                        | 57                     | 17          |
| 37          | 26                  | 34                      | 126                 | 88                     | 79            | 477       | 17           | 70                        | 57                     | 33          |
| 42          | 24                  | 49                      | 176                 | 98                     | 124           | 600       | 24           | 92                        | 65                     | 23          |
| 41          | 29                  | 40                      | 189                 | 70                     | 187           | 476       | 25           | 118                       | 54                     | 43          |
| 44          | 24                  | 30                      | 131                 | 81                     | 169           | 423       | 23           | 104                       | 61                     | 27          |
| 43          | 14                  | 34                      | 144                 | 82                     | 117           | 402       | 24           | 96                        | 41                     | 22          |
| 34          | 24                  | 25                      | 140                 | 90                     | 88            | 340       | 22           | 107                       | 23                     | 19          |
| 31          | 64                  | 38                      | 309                 | 225                    | 62            | 355       | 9            | 231                       | 47                     | 98          |

資料 総務省統計局「国勢調査」

国勢調査

16 人口集中地区人口、面積等

(各年10月1日現在 単位：人、km<sup>2</sup>、%)

| 年次    | 人口     | 人口集中<br>地区人口 | 市総面積   | 人口集中<br>地区面積 | 人口集中<br>地区<br>人口密度 | 全域に占める人口集中地区の割合 |     |
|-------|--------|--------------|--------|--------------|--------------------|-----------------|-----|
|       |        |              |        |              |                    | 人口              | 面積  |
| 平成22年 | 93,138 | 28,237       | 437.55 | 7.17         | 3,938.2            | 30.32           | 1.6 |
| 27    | 93,511 | 30,471       | 437.55 | 7.51         | 4,057.4            | 32.59           | 1.7 |
| 令和2年  | 93,045 | 32,129       | 437.55 | 7.78         | 4,129.7            | 34.53           | 1.8 |

注) 人口集中地区とは、原則として1km<sup>2</sup>当たり

資料 総務省統計局「国勢調査」

4,000人以上の人口密度の高い調査区が市

町村内で隣接し、人口5,000人以上の地域

を構成する調査区の集まりのことをいう。

17 年齢5歳階級別、男女別人口（人口集中地区）

(各年10月1日現在 単位：人)

| 年齢階級   | 平成22年  |        |        | 平成27年  |        |        | 令和2年   |        |        |
|--------|--------|--------|--------|--------|--------|--------|--------|--------|--------|
|        | 総数     | 男      | 女      | 総数     | 男      | 女      | 総数     | 男      | 女      |
| 総数     | 28,237 | 13,979 | 14,258 | 30,471 | 15,255 | 15,216 | 32,129 | 16,566 | 15,563 |
| 年少人口   |        |        |        |        |        |        |        |        |        |
| 0～4歳   | 1,393  | 707    | 686    | 1,354  | 703    | 651    | 1,239  | 628    | 611    |
| 5～9歳   | 1,357  | 673    | 684    | 1,462  | 745    | 717    | 1,358  | 709    | 649    |
| 10～14歳 | 1,344  | 671    | 673    | 1,433  | 700    | 733    | 1,475  | 760    | 715    |
| 小計     | 4,094  | 2,051  | 2,043  | 4,249  | 2,148  | 2,101  | 4,072  | 2,097  | 1,975  |
| 生産年齢人口 |        |        |        |        |        |        |        |        |        |
| 15～19歳 | 1,297  | 683    | 614    | 1,432  | 754    | 678    | 1,476  | 786    | 690    |
| 20～24歳 | 1,217  | 628    | 589    | 1,304  | 689    | 615    | 1,408  | 765    | 643    |
| 25～29歳 | 1,656  | 818    | 838    | 1,602  | 833    | 769    | 1,588  | 865    | 723    |
| 30～34歳 | 2,155  | 1,137  | 1,018  | 1,902  | 937    | 965    | 1,814  | 969    | 845    |
| 35～39歳 | 2,341  | 1,258  | 1,083  | 2,322  | 1,253  | 1,069  | 2,091  | 1,091  | 1,000  |
| 40～44歳 | 2,034  | 1,073  | 961    | 2,590  | 1,404  | 1,186  | 2,473  | 1,356  | 1,117  |
| 45～49歳 | 1,845  | 1,012  | 833    | 2,204  | 1,170  | 1,034  | 2,711  | 1,491  | 1,220  |
| 50～54歳 | 1,723  | 899    | 824    | 1,947  | 1,083  | 864    | 2,242  | 1,199  | 1,043  |
| 55～59歳 | 1,834  | 948    | 886    | 1,847  | 984    | 863    | 1,944  | 1,094  | 850    |
| 60～64歳 | 1,824  | 856    | 968    | 1,879  | 953    | 926    | 1,771  | 898    | 873    |
| 小計     | 17,926 | 9,312  | 8,614  | 19,029 | 10,060 | 8,969  | 19,518 | 10,514 | 9,004  |
| 老年人口   |        |        |        |        |        |        |        |        |        |
| 65～69歳 | 1,511  | 688    | 823    | 1,858  | 862    | 996    | 1,810  | 892    | 918    |
| 70～74歳 | 1,396  | 624    | 772    | 1,454  | 625    | 829    | 1,735  | 774    | 961    |
| 75～79歳 | 1,308  | 508    | 800    | 1,347  | 579    | 768    | 1,357  | 552    | 805    |
| 80～84歳 | 950    | 360    | 590    | 1,161  | 418    | 743    | 1,129  | 443    | 686    |
| 85～89歳 | 490    | 150    | 340    | 712    | 233    | 479    | 851    | 268    | 583    |
| 90～94歳 | 192    | 47     | 145    | 274    | 90     | 184    | 402    | 106    | 296    |
| 95～99歳 | 61     | 10     | 51     | 61     | 19     | 42     | 96     | 27     | 69     |
| 100～   | 5      | －      | 5      | 14     | 1      | 13     | 15     | 2      | 13     |
| 小計     | 5,913  | 2,387  | 3,526  | 6,881  | 2,827  | 4,054  | 7,395  | 3,064  | 4,331  |
| 年齢不詳   | 304    | 229    | 75     | 312    | 220    | 92     | 1,144  | 891    | 253    |

資料 総務省統計局「国勢調査」



18 労働力状態及び男女別15歳以上人口

(各年10月1日現在 単位：人)

| 区分      |       |           | 平成22年  |        |        | 平成27年  |        |        | 令和2年   |        |        |
|---------|-------|-----------|--------|--------|--------|--------|--------|--------|--------|--------|--------|
|         |       |           | 総数     | 男      | 女      | 総数     | 男      | 女      | 総数     | 男      | 女      |
| 15歳以上人口 |       |           | 79,019 | 38,293 | 40,726 | 80,127 | 39,233 | 40,894 | 79,628 | 39,421 | 40,207 |
| 労働力     | 総数    |           | 48,459 | 28,094 | 20,365 | 49,063 | 28,025 | 21,038 | 47,000 | 26,675 | 20,325 |
|         | 就業者   | 総数        | 44,759 | 25,560 | 19,199 | 47,239 | 26,812 | 20,427 | 45,361 | 25,635 | 19,726 |
|         |       | 主に仕事      | 38,977 | 24,719 | 14,258 | 41,181 | 25,913 | 15,268 | 40,104 | 24,648 | 15,456 |
|         |       | 家事的ほか仕事   | 5,038  | 494    | 4,544  | 5,280  | 582    | 4,698  | 4,263  | 554    | 3,709  |
|         |       | 通学のかたわら仕事 | 156    | 65     | 91     | 140    | 70     | 70     | 201    | 91     | 110    |
|         |       | 休業者       | 588    | 282    | 306    | 638    | 247    | 391    | 793    | 342    | 451    |
|         | 完全失業者 | 3,700     | 2,534  | 1,166  | 1,824  | 1,213  | 611    | 1,639  | 1,040  | 599    |        |
| 非労働力    | 総数    |           | 28,292 | 8,845  | 19,447 | 28,538 | 9,651  | 18,887 | 25,715 | 8,872  | 16,843 |
|         | 家事    | 12,405    | 1,329  | 11,076 | 10,024 | 1,023  | 9,001  | 9,108  | 1,195  | 7,913  |        |
|         | 通学    | 4,268     | 2,215  | 2,053  | 4,282  | 2,200  | 2,082  | 3,585  | 1,825  | 1,760  |        |
|         | その他   | 11,619    | 5,301  | 6,318  | 14,232 | 6,428  | 7,804  | 13,022 | 5,852  | 7,170  |        |
|         | 不詳    |           | 2,268  | 1,354  | 914    | 2,526  | 1,557  | 969    | 6,913  | 3,874  | 3,039  |

資料 総務省統計局「国勢調査」

19 住居の種類、住宅の所有関係別一般世帯数等

(令和2年10月1日現在)

| 住居の種類及び住宅の所有の関係 | 世帯数<br>(世帯) | 世帯人員<br>(人) | 1世帯当たり人員<br>(人) |
|-----------------|-------------|-------------|-----------------|
| 一般世帯            | 38,808      | 91,515      | 2.36            |
| 住宅に住む一般世帯       | 38,271      | 90,865      | 2.37            |
| 主世帯             | 37,836      | 90,134      | 2.38            |
| 持ち家             | 23,822      | 67,707      | 2.84            |
| 公営の借家           | 894         | 1,694       | 1.89            |
| 民営の借家           | 11,501      | 18,416      | 1.60            |
| 給与住宅            | 1,619       | 2,317       | 1.43            |
| 間借              | 435         | 731         | 1.68            |
| 住宅以外に住む一般世帯     | 537         | 650         | 1.21            |

資料 総務省統計局「国勢調査」

国勢調査

20 産業（大分類）、従業上の地位及び男女別15歳以上就業者数

| 男女別・産業別           | 総数     | 雇用者    | 役員    | 雇人のある<br>業主 | 雇人のない<br>業主 | 家族<br>従業者 | 家庭<br>内職者 | 不詳  |
|-------------------|--------|--------|-------|-------------|-------------|-----------|-----------|-----|
| 総数                | 45,361 | 37,952 | 1,793 | 723         | 2,781       | 1,469     | 49        | 594 |
| 第1次産業             | 2,563  | 498    | 63    | 96          | 1,071       | 831       | －         | 4   |
| 農業、林業             | 2,560  | 496    | 62    | 96          | 1,071       | 831       | －         | 4   |
| 漁業                | 3      | 2      | 1     | －           | －           | －         | －         | －   |
| 第2次産業             | 16,544 | 14,953 | 740   | 141         | 394         | 141       | 43        | 132 |
| 鉱業、採石業、砂利採取業      | 9      | 8      | 1     | －           | －           | －         | －         | －   |
| 建設業               | 3,313  | 2,437  | 399   | 106         | 256         | 86        | －         | 29  |
| 製造業               | 13,222 | 12,508 | 340   | 35          | 138         | 55        | 43        | 103 |
| 第3次産業             | 25,482 | 22,132 | 984   | 481         | 1,240       | 463       | 6         | 176 |
| 電気・ガス・熱供給・水道業     | 268    | 263    | 2     | －           | －           | －         | －         | 3   |
| 情報通信業             | 367    | 313    | 21    | 2           | 30          | 1         | －         | －   |
| 運輸業、郵便業           | 2,673  | 2,532  | 75    | 6           | 26          | 3         | －         | 31  |
| 卸売業、小売業           | 5,705  | 4,915  | 313   | 87          | 223         | 127       | －         | 40  |
| 金融業、保険業           | 628    | 581    | 37    | 2           | 6           | －         | －         | 2   |
| 不動産業、物品賃貸業        | 555    | 360    | 77    | 11          | 78          | 29        | －         | －   |
| 学術研究、専門・技術サービス業   | 839    | 625    | 55    | 37          | 92          | 27        | －         | 3   |
| 宿泊業、飲食サービス業       | 2,220  | 1,718  | 91    | 137         | 152         | 108       | －         | 14  |
| 生活関連サービス業、娯楽業     | 1,331  | 860    | 49    | 72          | 259         | 77        | 1         | 13  |
| 教育、学習支援業          | 1,766  | 1,609  | 11    | 17          | 109         | 8         | －         | 12  |
| 医療、福祉             | 5,002  | 4,707  | 87    | 76          | 41          | 49        | －         | 42  |
| 複合サービス事業          | 449    | 432    | 3     | 6           | 4           | 2         | －         | 2   |
| サービス業（他に分類されないもの） | 2,407  | 1,945  | 163   | 28          | 220         | 32        | 5         | 14  |
| 公務（他に分類されるものを除く）  | 1,272  | 1,272  | －     | －           | －           | －         | －         | －   |
| 分類不能の産業           | 772    | 369    | 6     | 5           | 76          | 34        | －         | 282 |
| 男                 | 25,635 | 21,069 | 1,350 | 562         | 2,009       | 267       | 10        | 368 |
| 第1次産業             | 1,533  | 306    | 50    | 92          | 942         | 140       | －         | 3   |
| 農業、林業             | 1,530  | 304    | 49    | 92          | 942         | 140       | －         | 3   |
| 漁業                | 3      | 2      | 1     | －           | －           | －         | －         | －   |
| 第2次産業             | 12,242 | 10,999 | 604   | 134         | 354         | 42        | 10        | 99  |
| 鉱業、採石業、砂利採取業      | 3      | 3      | －     | －           | －           | －         | －         | －   |
| 建設業               | 2,766  | 2,024  | 329   | 104         | 254         | 29        | －         | 26  |
| 製造業               | 9,473  | 8,972  | 275   | 30          | 100         | 13        | 10        | 73  |
| 第3次産業             | 11,418 | 9,564  | 692   | 332         | 662         | 77        | －         | 91  |
| 電気・ガス・熱供給・水道業     | 228    | 223    | 2     | －           | －           | －         | －         | 3   |
| 情報通信業             | 264    | 222    | 18    | 2           | 22          | －         | －         | －   |
| 運輸業、郵便業           | 1,955  | 1,838  | 60    | 6           | 25          | －         | －         | 26  |

国勢調査

(令和2年10月1日現在 単位:人)

| 男女別・産業別           | 総数     | 雇用者    | 役員  | 雇人のある<br>業主 | 雇人のない<br>業主 | 家族<br>従業者 | 家庭<br>内職者 | 不詳  |
|-------------------|--------|--------|-----|-------------|-------------|-----------|-----------|-----|
| 男（続き）             |        |        |     |             |             |           |           |     |
| 卸売業，小売業           | 2,489  | 2,029  | 209 | 71          | 138         | 24        | －         | 18  |
| 金融業，保険業           | 255    | 216    | 32  | 1           | 5           | －         | －         | 1   |
| 不動産業，物品賃貸業        | 310    | 191    | 51  | 8           | 54          | 6         | －         | －   |
| 学術研究，専門・技術サービス業   | 535    | 379    | 45  | 33          | 72          | 4         | －         | 2   |
| 宿泊業，飲食サービス業       | 680    | 442    | 59  | 83          | 68          | 19        | －         | 9   |
| 生活関連サービス業，娯楽業     | 441    | 303    | 26  | 26          | 65          | 14        | －         | 7   |
| 教育・学習支援業          | 748    | 705    | 8   | 7           | 22          | 1         | －         | 5   |
| 医療・福祉             | 1,029  | 867    | 53  | 66          | 32          | 3         | －         | 8   |
| 複合サービス事業          | 243    | 235    | 3   | 2           | 2           | －         | －         | 1   |
| サービス業（他に分類されないもの） | 1,463  | 1,136  | 126 | 27          | 157         | 6         | －         | 11  |
| 公務（他に分類されるものを除く）  | 778    | 778    | －   | －           | －           | －         | －         | －   |
| 分類不能の産業           | 442    | 200    | 4   | 4           | 51          | 8         | －         | 175 |
| 女                 | 19,726 | 16,883 | 443 | 161         | 772         | 1,202     | 39        | 226 |
| 第1次産業             | 1,030  | 192    | 13  | 4           | 129         | 691       | －         | 1   |
| 農業，林業             | 1,030  | 192    | 13  | 4           | 129         | 691       | －         | 1   |
| 漁業                | －      | －      | －   | －           | －           | －         | －         | －   |
| 第2次産業             | 4,302  | 3,954  | 136 | 7           | 40          | 99        | 33        | 33  |
| 鉱業，採石業，砂利採取業      | 6      | 5      | 1   | －           | －           | －         | －         | －   |
| 建設業               | 547    | 413    | 70  | 2           | 2           | 57        | －         | 3   |
| 製造業               | 3,749  | 3,536  | 65  | 5           | 38          | 42        | 33        | 30  |
| 第3次産業             | 14,064 | 12,568 | 292 | 149         | 578         | 386       | 6         | 85  |
| 電気・ガス・熱供給・水道業     | 40     | 40     | －   | －           | －           | －         | －         | －   |
| 情報通信業             | 103    | 91     | 3   | －           | 8           | 1         | －         | －   |
| 運輸業，郵便業           | 718    | 694    | 15  | －           | 1           | 3         | －         | 5   |
| 卸売業，小売業           | 3,216  | 2,886  | 104 | 16          | 85          | 103       | －         | 22  |
| 金融業，保険業           | 373    | 365    | 5   | 1           | 1           | －         | －         | 1   |
| 不動産業，物品賃貸業        | 245    | 169    | 26  | 3           | 24          | 23        | －         | －   |
| 学術研究，専門・技術サービス業   | 304    | 246    | 10  | 4           | 20          | 23        | －         | 1   |
| 宿泊業，飲食サービス業       | 1,540  | 1,276  | 32  | 54          | 84          | 89        | －         | 5   |
| 生活関連サービス業，娯楽業     | 890    | 557    | 23  | 46          | 194         | 63        | 1         | 6   |
| 教育・学習支援業          | 1,018  | 904    | 3   | 10          | 87          | 7         | －         | 7   |
| 医療・福祉             | 3,973  | 3,840  | 34  | 10          | 9           | 46        | －         | 34  |
| 複合サービス事業          | 206    | 197    | －   | 4           | 2           | 2         | －         | 1   |
| サービス業（他に分類されないもの） | 944    | 809    | 37  | 1           | 63          | 26        | 5         | 3   |
| 公務（他に分類されるものを除く）  | 494    | 494    | －   | －           | －           | －         | －         | －   |
| 分類不能の産業           | 330    | 169    | 2   | 1           | 25          | 26        | －         | 107 |

資料 総務省統計局「国勢調査」

国勢調査

21 常住地または従業地・通学地による年齢（5歳階級）、男女別人口及び15歳以上就業者数

| 男女別<br>・<br>年齢別 | 常住地による人口（夜間人口） |                     |       |                        |                      |              | 総数     |
|-----------------|----------------|---------------------|-------|------------------------|----------------------|--------------|--------|
|                 | 総数             | 従業も<br>通学もして<br>いない | 自宅で従業 | 自宅外の自<br>市町村で従<br>業・通学 | 県内他市町<br>村で従業・<br>通学 | 他県で従<br>業・通学 |        |
| 総数              | 93,045         | 28,322              | 4,301 | 39,348                 | 10,067               | 429          | 45,361 |
| 15歳未満           | 11,420         | 4,553               | -     | 5,975                  | 57                   | 1            | -      |
| 15～19           | 4,219          | 91                  | 11    | 2,465                  | 1,027                | 73           | 516    |
| 20～24           | 3,684          | 285                 | 62    | 1,849                  | 687                  | 91           | 2,416  |
| 25～29           | 4,185          | 414                 | 87    | 2,212                  | 688                  | 19           | 3,041  |
| 30～34           | 4,844          | 549                 | 96    | 2,589                  | 841                  | 21           | 3,588  |
| 35～39           | 5,758          | 637                 | 160   | 3,154                  | 1,002                | 10           | 4,379  |
| 40～44           | 6,822          | 636                 | 215   | 3,878                  | 1,176                | 50           | 5,376  |
| 45～49           | 7,334          | 747                 | 276   | 4,057                  | 1,358                | 47           | 5,817  |
| 50～54           | 6,127          | 725                 | 295   | 3,399                  | 1,070                | 36           | 4,863  |
| 55～59           | 5,771          | 830                 | 300   | 3,183                  | 1,001                | 39           | 4,563  |
| 60～64           | 5,646          | 1,372               | 437   | 2,827                  | 663                  | 20           | 3,992  |
| 65～69           | 6,402          | 2,970               | 695   | 2,074                  | 330                  | 18           | 3,187  |
| 70～74           | 6,030          | 3,743               | 729   | 1,157                  | 132                  | 3            | 2,074  |
| 75歳以上           | 12,806         | 10,770              | 938   | 529                    | 35                   | 1            | 1,549  |
| 男               | 46,852         | 10,421              | 2,418 | 20,904                 | 6,474                | 323          | 25,635 |
| 15歳未満           | 5,911          | 2,334               | -     | 3,125                  | 33                   | 1            | -      |
| 15～19           | 2,203          | 42                  | 6     | 1,352                  | 469                  | 41           | 295    |
| 20～24           | 1,985          | 131                 | 32    | 1,015                  | 379                  | 45           | 1,360  |
| 25～29           | 2,267          | 142                 | 60    | 1,204                  | 417                  | 11           | 1,710  |
| 30～34           | 2,615          | 146                 | 62    | 1,398                  | 534                  | 18           | 2,043  |
| 35～39           | 3,016          | 156                 | 91    | 1,640                  | 663                  | 8            | 2,432  |
| 40～44           | 3,635          | 172                 | 135   | 2,059                  | 718                  | 46           | 2,993  |
| 45～49           | 4,017          | 219                 | 175   | 2,116                  | 942                  | 45           | 3,331  |
| 50～54           | 3,227          | 222                 | 167   | 1,752                  | 706                  | 31           | 2,694  |
| 55～59           | 3,041          | 218                 | 171   | 1,616                  | 744                  | 38           | 2,593  |
| 60～64           | 2,861          | 413                 | 232   | 1,503                  | 482                  | 19           | 2,267  |
| 65～69           | 3,102          | 1,110               | 398   | 1,142                  | 262                  | 16           | 1,855  |
| 70～74           | 2,792          | 1,493               | 407   | 669                    | 93                   | 3            | 1,207  |
| 75歳以上           | 4,660          | 3,623               | 482   | 313                    | 32                   | 1            | 855    |
| 女               | 46,193         | 17,901              | 1,883 | 18,444                 | 3,593                | 106          | 19,726 |
| 15歳未満           | 5,509          | 2,219               | -     | 2,850                  | 24                   | -            | -      |
| 15～19           | 2,016          | 49                  | 5     | 1,113                  | 558                  | 32           | 221    |
| 20～24           | 1,699          | 154                 | 30    | 834                    | 308                  | 46           | 1,056  |
| 25～29           | 1,918          | 272                 | 27    | 1,008                  | 271                  | 8            | 1,331  |
| 30～34           | 2,229          | 403                 | 34    | 1,191                  | 307                  | 3            | 1,545  |
| 35～39           | 2,742          | 481                 | 69    | 1,514                  | 339                  | 2            | 1,947  |
| 40～44           | 3,187          | 464                 | 80    | 1,819                  | 458                  | 4            | 2,383  |
| 45～49           | 3,317          | 528                 | 101   | 1,941                  | 416                  | 2            | 2,486  |
| 50～54           | 2,900          | 503                 | 128   | 1,647                  | 364                  | 5            | 2,169  |
| 55～59           | 2,730          | 612                 | 129   | 1,567                  | 257                  | 1            | 1,970  |
| 60～64           | 2,785          | 959                 | 205   | 1,324                  | 181                  | 1            | 1,725  |
| 65～69           | 3,300          | 1,860               | 297   | 932                    | 68                   | 2            | 1,332  |
| 70～74           | 3,238          | 2,250               | 322   | 488                    | 39                   | -            | 867    |
| 75歳以上           | 8,146          | 7,147               | 456   | 216                    | 3                    | -            | 694    |

注）労働力状態には「不詳」を含む。

(令和2年10月1日現在 単位：人)

| 常住地による就業者数          |               |           | 従業地・通学地による人口（昼間人口） |                     |             | 従業地による就業者数 |                     |             |
|---------------------|---------------|-----------|--------------------|---------------------|-------------|------------|---------------------|-------------|
| 自宅外の<br>自市町村で<br>従業 | 県内他市町<br>村で従業 | 他県で<br>従業 | 総数                 | うち県内<br>他市町村<br>に常住 | うち他県に<br>常住 | 総数         | うち県内<br>他市町村<br>に常住 | うち他県に<br>常住 |
| 31,237              | 8,845         | 292       | 98,358             | 14,961              | 848         | 51,207     | 14,158              | 825         |
| -                   | -             | -         | 11,385             | 23                  | -           | -          | -                   | -           |
| 396                 | 82            | 11        | 4,107              | 962                 | 26          | 653        | 224                 | 6           |
| 1,803               | 485           | 21        | 3,851              | 919                 | 26          | 2,824      | 890                 | 24          |
| 2,207               | 679           | 15        | 4,680              | 1,159               | 43          | 3,542      | 1,153               | 42          |
| 2,586               | 838           | 21        | 5,403              | 1,356               | 65          | 4,147      | 1,353               | 65          |
| 3,153               | 1,000         | 10        | 6,418              | 1,577               | 95          | 5,041      | 1,577               | 95          |
| 3,878               | 1,175         | 50        | 7,595              | 1,897               | 102         | 6,148      | 1,895               | 102         |
| 4,056               | 1,357         | 47        | 8,109              | 2,042               | 138         | 6,593      | 2,042               | 138         |
| 3,397               | 1,070         | 36        | 6,838              | 1,688               | 129         | 5,574      | 1,688               | 129         |
| 3,183               | 999           | 39        | 6,372              | 1,546               | 95          | 5,165      | 1,545               | 95          |
| 2,827               | 663           | 20        | 6,105              | 1,061               | 81          | 4,450      | 1,060               | 81          |
| 2,073               | 330           | 18        | 6,573              | 494                 | 25          | 3,358      | 494                 | 25          |
| 1,156               | 132           | 3         | 6,098              | 185                 | 18          | 2,142      | 185                 | 18          |
| 522                 | 35            | 1         | 12,827             | 52                  | 5           | 1,570      | 52                  | 5           |
| 16,612              | 5,927         | 252       | 51,125             | 10,294              | 776         | 30,002     | 9,789               | 757         |
| -                   | -             | -         | 5,892              | 15                  | -           | -          | -                   | -           |
| 223                 | 44            | 7         | 2,348              | 634                 | 21          | 414        | 166                 | 4           |
| 989                 | 299           | 11        | 2,176              | 591                 | 24          | 1,646      | 574                 | 22          |
| 1,199               | 412           | 9         | 2,606              | 728                 | 39          | 2,054      | 726                 | 39          |
| 1,396               | 532           | 18        | 3,076              | 951                 | 62          | 2,504      | 949                 | 62          |
| 1,639               | 662           | 8         | 3,541              | 1,108               | 88          | 2,958      | 1,108               | 88          |
| 2,059               | 718           | 46        | 4,250              | 1,285               | 94          | 3,608      | 1,285               | 94          |
| 2,116               | 942           | 45        | 4,529              | 1,368               | 131         | 3,843      | 1,368               | 131         |
| 1,752               | 706           | 31        | 3,755              | 1,149               | 116         | 3,222      | 1,149               | 116         |
| 1,616               | 743           | 38        | 3,445              | 1,107               | 79          | 2,998      | 1,107               | 79          |
| 1,503               | 482           | 19        | 3,227              | 791                 | 76          | 2,632      | 790                 | 76          |
| 1,141               | 262           | 16        | 3,233              | 385                 | 24          | 1,986      | 385                 | 24          |
| 669                 | 93            | 3         | 2,854              | 141                 | 17          | 1,269      | 141                 | 17          |
| 310                 | 32            | 1         | 4,673              | 41                  | 5           | 868        | 41                  | 5           |
| 14,625              | 2,918         | 40        | 47,233             | 4,667               | 72          | 21,205     | 4,369               | 68          |
| -                   | -             | -         | 5,493              | 8                   | -           | -          | -                   | -           |
| 173                 | 38            | 4         | 1,759              | 328                 | 5           | 239        | 58                  | 2           |
| 814                 | 186           | 10        | 1,675              | 328                 | 2           | 1,178      | 316                 | 2           |
| 1,008               | 267           | 6         | 2,074              | 431                 | 4           | 1,488      | 427                 | 3           |
| 1,190               | 306           | 3         | 2,327              | 405                 | 3           | 1,643      | 404                 | 3           |
| 1,514               | 338           | 2         | 2,877              | 469                 | 7           | 2,083      | 469                 | 7           |
| 1,819               | 457           | 4         | 3,345              | 612                 | 8           | 2,540      | 610                 | 8           |
| 1,940               | 415           | 2         | 3,580              | 674                 | 7           | 2,750      | 674                 | 7           |
| 1,645               | 364           | 5         | 3,083              | 539                 | 13          | 2,352      | 539                 | 13          |
| 1,567               | 256           | 1         | 2,927              | 439                 | 16          | 2,167      | 438                 | 16          |
| 1,324               | 181           | 1         | 2,878              | 270                 | 5           | 1,818      | 270                 | 5           |
| 932                 | 68            | 2         | 3,340              | 109                 | 1           | 1,372      | 109                 | 1           |
| 487                 | 39            | -         | 3,244              | 44                  | 1           | 873        | 44                  | 1           |
| 212                 | 3             | -         | 8,154              | 11                  | -           | 702        | 11                  | -           |

資料 総務省統計局「国勢調査」

国勢調査

22 常住地による従業地・通学地別15歳以上就業者数及び通学者数

(各年10月1日現在 単位：人)

| 常住地による<br>従業・通学市町村 | 平成22年  |        |       | 平成27年  |        |       | 令和2年   |        |       |
|--------------------|--------|--------|-------|--------|--------|-------|--------|--------|-------|
|                    | 総数     | 就業者    | 通学者   | 総数     | 就業者    | 通学者   | 総数     | 就業者    | 通学者   |
| 当地に常住する者           | 49,027 | 44,759 | 4,268 | 51,521 | 47,239 | 4,282 | 48,946 | 45,361 | 3,585 |
| 当地で従業・通学する者        | 39,082 | 36,247 | 2,835 | 40,081 | 37,348 | 2,733 | 37,674 | 35,538 | 2,136 |
| 自宅                 | 4,933  | 4,933  | －     | 4,936  | 4,936  | －     | 4,301  | 4,301  | －     |
| 自宅外                | 34,149 | 31,314 | 2,835 | 35,145 | 32,412 | 2,733 | 33,373 | 31,237 | 2,136 |
| 他市町村で従業・通学の者       | 9,943  | 8,510  | 1,433 | 10,976 | 9,470  | 1,506 | 10,634 | 9,262  | 1,372 |
| 県内                 | 9,186  | 7,899  | 1,287 | 10,332 | 9,011  | 1,321 | 10,206 | 8,970  | 1,236 |
| 盛岡市                | 1,338  | 889    | 449   | 1,402  | 984    | 418   | 1,188  | 839    | 349   |
| 奥州市                | 1,826  | 1,725  | 101   | 2,059  | 1,946  | 113   | 2,054  | 1,984  | 70    |
| 花巻市                | 3,138  | 2,704  | 434   | 3,446  | 2,974  | 472   | 3,346  | 2,926  | 420   |
| 遠野市                | 62     | 58     | 4     | 111    | 109    | 2     | 136    | 128    | 8     |
| 一関市                | 221    | 168    | 53    | 291    | 185    | 106   | 326    | 193    | 133   |
| 滝沢市                | 126    | 33     | 93    | 165    | 58     | 107   | 148    | 56     | 92    |
| 紫波町                | 82     | 76     | 6     | 75     | 70     | 5     | 80     | 77     | 3     |
| 矢巾町                | 151    | 87     | 64    | 149    | 93     | 56    | 154    | 113    | 41    |
| 西和賀町               | 226    | 157    | 69    | 186    | 159    | 27    | 158    | 123    | 35    |
| 金ヶ崎町               | 1,910  | 1,898  | 12    | 2,163  | 2,150  | 13    | 2,216  | 2,204  | 12    |
| 平泉町                | 19     | 19     | －     | 20     | 20     | －     | 15     | 15     | 0     |
| その他の市町村            | 87     | 85     | 2     | 265    | 263    | 2     | 385    | 312    | 73    |
| 県外(他都道府県)          | 304    | 212    | 92    | 567    | 391    | 176   | 428    | 292    | 136   |
| 宮城県                | 171    | 101    | 70    | 233    | 147    | 86    | 229    | 148    | 81    |
| 秋田県                | 28     | 25     | 3     | 43     | 38     | 5     | 35     | 30     | 5     |
| 東京都                | 26     | 23     | 3     | 68     | 48     | 20    | 33     | 24     | 9     |
| その他の都道府県           | 79     | 63     | 16    | 223    | 158    | 65    | 131    | 90     | 41    |
| 従業・通学市区町村「不詳・外国」   | ...    | ...    | ...   | 77     | 68     | 9     | 196    | 125    | 71    |
| 従業地・通学地「不詳」        | ...    | ...    | ...   | 464    | 421    | 43    | 638    | 561    | 77    |

資料 総務省統計局「国勢調査」

23 従業地・通学地による常住地別15歳以上就業者数及び通学者数

(各年10月1日現在 単位：人)

| 従業地・通学地による<br>常住市町村             | 平成22年  |        |       | 平成27年  |        |       | 令和2年   |        |       |
|---------------------------------|--------|--------|-------|--------|--------|-------|--------|--------|-------|
|                                 | 総数     | 就業者    | 通学者   | 総数     | 就業者    | 通学者   | 総数     | 就業者    | 通学者   |
| 当地で従業・通学する者                     | 53,002 | 49,162 | 3,840 | 55,194 | 51,561 | 3,633 | 54,294 | 51,207 | 3,087 |
| 当地に常住する者                        | 39,082 | 36,247 | 2,835 | 40,081 | 37,348 | 2,733 | 37,674 | 35,538 | 2,136 |
| 自宅                              | 4,933  | 4,933  | －     | 4,936  | 4,936  | －     | 4,301  | 4,301  | －     |
| 自宅外                             | 34,149 | 31,314 | 2,835 | 35,145 | 32,412 | 2,733 | 33,373 | 31,237 | 2,136 |
| 他市町村に常住する者                      | 13,465 | 12,514 | 951   | 14,572 | 13,724 | 848   | 15,786 | 14,983 | 803   |
| 県内                              | 13,020 | 12,073 | 947   | 13,861 | 13,032 | 829   | 14,938 | 14,158 | 780   |
| 盛岡市                             | 767    | 750    | 17    | 853    | 823    | 30    | 1,111  | 1,078  | 33    |
| 奥州市                             | 3,136  | 2,894  | 242   | 3,391  | 3,182  | 209   | 3,661  | 3,457  | 204   |
| 花巻市                             | 5,982  | 5,586  | 396   | 6,291  | 5,975  | 316   | 6,461  | 6,207  | 254   |
| 遠野市                             | 275    | 245    | 30    | 249    | 226    | 23    | 319    | 283    | 36    |
| 一関市                             | 290    | 257    | 33    | 327    | 288    | 39    | 320    | 291    | 29    |
| 滝沢市                             | 120    | 117    | 3     | 135    | 132    | 3     | 180    | 172    | 8     |
| 紫波町                             | 417    | 371    | 46    | 473    | 409    | 64    | 505    | 457    | 48    |
| 矢巾町                             | 201    | 192    | 9     | 220    | 211    | 9     | 256    | 253    | 3     |
| 西和賀町                            | 261    | 227    | 34    | 245    | 217    | 28    | 213    | 198    | 15    |
| 金ヶ崎町                            | 1,340  | 1,224  | 116   | 1,447  | 1,359  | 88    | 1,621  | 1,493  | 128   |
| 平泉町                             | 60     | 55     | 5     | 41     | 36     | 5     | 48     | 42     | 6     |
| その他の市町村                         | 171    | 155    | 16    | 189    | 174    | 15    | 243    | 227    | 16    |
| 県外(他都道府県)                       | 445    | 441    | 4     | 711    | 692    | 19    | 848    | 825    | 23    |
| 宮城県                             | 100    | 98     | 2     | 155    | 147    | 8     | 304    | 294    | 10    |
| 秋田県                             | 233    | 233    | －     | 310    | 308    | 2     | 269    | 265    | 4     |
| 東京都                             | 13     | 13     | －     | 19     | 18     | 1     | 21     | 20     | 1     |
| その他の都道府県                        | 99     | 97     | 2     | 227    | 219    | 8     | 254    | 246    | 8     |
| 従業・通学市区町村「不詳・外国」で<br>当地に常住している者 | ...    | ...    | ...   | 541    | 489    | 52    | 196    | 125    | 71    |
| 従業地・通学地「不詳」で<br>当地に常住している者      | ...    | ...    | ...   | ...    | ...    | ...   | 638    | 561    | 77    |

資料 総務省統計局「国勢調査」

国勢調査

24 常住地または従業地による産業別15歳以上就業者数

| 産業別             | 当地に常住する就業者 |        |          |        |            |       |
|-----------------|------------|--------|----------|--------|------------|-------|
|                 | 総数         |        | 当地で就業する者 |        | 他市町村で就業する者 |       |
|                 | 平成27年      | 令和2年   | 平成27年    | 令和2年   | 平成27年      | 令和2年  |
| 総数              | 47,239     | 45,361 | 37,348   | 35,538 | 9,470      | 9,262 |
| 第1次産業           | 3,103      | 2,563  | 2,995    | 2,438  | 108        | 125   |
| 農業              | 3,055      | 2,507  | 2,961    | 2,399  | 94         | 108   |
| 林業              | 48         | 53     | 34       | 37     | 14         | 16    |
| 漁業              | -          | 3      | -        | 2      | -          | 1     |
| 第2次産業           | 17,056     | 16,544 | 13,197   | 12,560 | 3,841      | 3,882 |
| 鉱業、採石業、砂利採取業    | 7          | 9      | 5        | 7      | 2          | 2     |
| 建設業             | 3,561      | 3,313  | 2,772    | 2,616  | 785        | 663   |
| 製造業             | 13,488     | 13,222 | 10,420   | 9,937  | 3,054      | 3,217 |
| 第3次産業           | 26,246     | 25,482 | 20,774   | 20,128 | 5,445      | 5,186 |
| 電気・ガス・熱供給・水道業   | 235        | 268    | 141      | 159    | 94         | 109   |
| 情報通信業           | 361        | 367    | 248      | 266    | 113        | 100   |
| 運輸業、郵便業         | 2,627      | 2,673  | 1,962    | 2,063  | 661        | 589   |
| 卸売・小売業          | 6,237      | 5,705  | 5,091    | 4,620  | 1,141      | 1,029 |
| 金融・保険業          | 742        | 628    | 585      | 474    | 157        | 152   |
| 不動産業、物品賃貸業      | 556        | 555    | 478      | 475    | 78         | 72    |
| 学術研究、専門・技術サービス業 | 811        | 839    | 619      | 655    | 192        | 181   |
| 宿泊業・飲食サービス業     | 2,509      | 2,220  | 2,180    | 1,905  | 326        | 295   |
| 生活関連サービス業、娯楽業   | 1,518      | 1,331  | 1,339    | 1,176  | 175        | 146   |
| 教育、学習支援業        | 1,736      | 1,766  | 1,159    | 1,156  | 577        | 605   |
| 医療、福祉           | 4,810      | 5,002  | 3,752    | 3,932  | 1,051      | 1,052 |
| 複合サービス業         | 470        | 449    | 330      | 318    | 140        | 131   |
| サービス業           | 2,408      | 2,407  | 2,034    | 2,030  | 371        | 358   |
| 公務              | 1,226      | 1,272  | 856      | 899    | 369        | 367   |
| 分類不能の産業         | 834        | 772    | 382      | 412    | 76         | 69    |

注) 総数には従業地「不詳」を含んでいる。

25 世帯人員別一般世帯数、世帯数及び世帯人員

| 年次    | 総数     |        | 一般世帯   |        |       |       |
|-------|--------|--------|--------|--------|-------|-------|
|       | 世帯数    | 世帯人員   | 世帯数    |        |       |       |
|       |        |        | 総数     | 1人     | 2人    | 3人    |
| 平成17年 | 33,623 | 94,321 | 33,241 | 9,378  | 7,407 | 6,093 |
| 22    | 34,068 | 93,138 | 34,027 | 9,815  | 8,082 | 6,290 |
| 27    | 35,861 | 93,511 | 35,800 | 11,031 | 8,965 | 6,649 |
| 令和2年  | 38,915 | 93,045 | 38,808 | 14,264 | 9,776 | 6,662 |

注) 総数には世帯の種類「不詳」を含んでいる。

26 施設等の世帯の種類及び世帯人員

| 年次    | 総数  |       | 学校の寮・寄宿舍 |      | 病院・療養所 |      |
|-------|-----|-------|----------|------|--------|------|
|       | 世帯数 | 世帯人員  | 世帯数      | 世帯人員 | 世帯数    | 世帯人員 |
| 平成17年 | 29  | 953   | 4        | 78   | 6      | 170  |
| 22    | 41  | 1,076 | 2        | 51   | 5      | 154  |
| 27    | 61  | 1,301 | 7        | 76   | 3      | 123  |
| 令和2年  | 107 | 1,530 | 4        | 96   | 2      | 101  |



(各年10月1日現在 単位：人)

| 当地で就業する就業者 |        |          |        |            |        |
|------------|--------|----------|--------|------------|--------|
| 総数         |        | 当地に常住する者 |        | 他市町村に常住する者 |        |
| 平成27年      | 令和2年   | 平成27年    | 令和2年   | 平成27年      | 令和2年   |
| 51,561     | 51,207 | 37,837   | 36,224 | 13,724     | 14,983 |
| 3,087      | 2,522  | 2,995    | 2,440  | 92         | 82     |
| 3,035      | 2,463  | 2,961    | 2,400  | 74         | 63     |
| 52         | 56     | 34       | 38     | 18         | 18     |
| -          | 3      | -        | 2      | -          | 1      |
| 19,147     | 19,237 | 13,235   | 12,711 | 5,912      | 6,526  |
| 7          | 7      | 5        | 7      | 2          | -      |
| 3,892      | 4,082  | 2,784    | 2,661  | 1,108      | 1,421  |
| 15,248     | 15,148 | 10,446   | 10,043 | 4,802      | 5,105  |
| 28,431     | 28,598 | 20,836   | 20,357 | 7,595      | 8,241  |
| 271        | 276    | 143      | 159    | 128        | 117    |
| 385        | 388    | 249      | 268    | 136        | 120    |
| 3,505      | 4,014  | 1,968    | 2,095  | 1,537      | 1,919  |
| 6,910      | 6,497  | 5,107    | 4,696  | 1,803      | 1,801  |
| 864        | 724    | 586      | 478    | 278        | 246    |
| 616        | 641    | 478      | 483    | 138        | 158    |
| 930        | 952    | 620      | 660    | 310        | 292    |
| 2,630      | 2,345  | 2,187    | 1,930  | 443        | 415    |
| 1,664      | 1,505  | 1,344    | 1,188  | 320        | 317    |
| 1,546      | 1,571  | 1,159    | 1,165  | 387        | 406    |
| 4,865      | 5,238  | 3,766    | 3,958  | 1,099      | 1,280  |
| 470        | 438    | 332      | 320    | 138        | 118    |
| 2,750      | 2,924  | 2,039    | 2,051  | 711        | 873    |
| 1,025      | 1,085  | 858      | 906    | 167        | 179    |
| 896        | 850    | 771      | 716    | 125        | 134    |

資料 総務省統計局「国勢調査」

(各年10月1日現在 単位：世帯、人)

| 一般世帯   |        |         |                | (再掲)<br>間借り下宿<br>等の単身者 | (再掲)<br>会社等の独身寮<br>の単身者 |
|--------|--------|---------|----------------|------------------------|-------------------------|
| 世帯数    |        | 世帯人員    | 1 世帯あたり<br>の人員 |                        |                         |
| 4 人    | 5 人以上  |         |                |                        |                         |
| 5, 185 | 5, 178 | 93, 008 | 2. 80          | 229                    | 628                     |
| 5, 294 | 4, 546 | 92, 062 | 2. 71          | 223                    | 265                     |
| 5, 117 | 4, 038 | 92, 210 | 2. 58          | 266                    | 524                     |
| 4, 799 | 3, 307 | 91, 515 | 2. 36          | 353                    | 415                     |

資料 総務省統計局「国勢調査」

(各年10月1日現在 単位：世帯、人)

| 社会施設 |       | その他 |      |
|------|-------|-----|------|
| 世帯数  | 世帯人員  | 世帯数 | 世帯人員 |
| 19   | 705   | -   | -    |
| 33   | 870   | 1   | 1    |
| 49   | 1,095 | 2   | 7    |
| 62   | 1,294 | 39  | 39   |

資料 総務省統計局「国勢調査」

事業所

Ⅳ 事業所

基幹統計として実施された、事業所・企業の基本的構造を明らかにする「経済センサス - 基礎調査」と事業所・企業の経済活動の状況を明らかにする「経済センサス - 活動調査」の総務省統計局公表結果を表したものである。

27 経営組織別事業所数及び従業者数 (単位：事業所、人)

| 区分     |        |               | 平成26年 | 平成28年   | 令和 3 年  |         |         |
|--------|--------|---------------|-------|---------|---------|---------|---------|
| 民<br>営 | 計      |               | 事業所数  | 4, 391  | 4, 309  | 4, 001  |         |
|        |        |               | 従業者数  | 47, 451 | 48, 317 | 50, 065 |         |
|        | 個人     |               | 事業所数  | 1, 775  | 1, 676  | 1, 327  |         |
|        |        |               | 従業者数  | 5, 051  | 4, 884  | 3, 839  |         |
|        | 法<br>人 | 計             |       | 事業所数    | 2, 570  | 2, 589  | 2, 634  |
|        |        |               |       | 従業者数    | 42, 139 | 43, 162 | 46, 005 |
|        |        | 法 人 の う ち 会 社 |       | 事業所数    | 2, 241  | 2, 258  | 2, 304  |
|        |        |               |       | 従業者数    | 38, 174 | 38, 871 | 41, 419 |
|        |        | 会 社 以 外 の 法 人 |       | 事業所数    | 329     | 331     | 330     |
|        |        |               |       | 従業者数    | 3, 965  | 4, 291  | 4, 586  |
|        |        | 法 人 で な い 団 体 |       | 事業所数    | 46      | 44      | 40      |
|        |        |               |       | 従業者数    | 261     | 271     | 221     |

資料 総務省統計局「経済センサス-基礎調査」「経済センサス-活動調査」  
注) 事業所数には「事業内容等不詳」を含めていない。

28 産業大分類別事業所数及び従業者数 (民営事業所)

| 区<br>分           | 年次    | 全産業<br>(公務を除く) | 農・林・漁<br>業 | 鉱業,<br>採石業,<br>砂利採取業 | 建設業   | 製造業    | 電気・ガス・<br>熱供給・<br>水道業 | 情報通信業 | 運輸業,<br>郵便業 | 卸売業,<br>小売業 |
|------------------|-------|----------------|------------|----------------------|-------|--------|-----------------------|-------|-------------|-------------|
| 事<br>業<br>所<br>数 | 平成26年 | 4,391          | 34         | 3                    | 402   | 402    | 6                     | 32    | 131         | 1,063       |
|                  | 平成28年 | 4,309          | 38         | 5                    | 393   | 394    | 6                     | 29    | 141         | 1,033       |
|                  | 令和3年  | 4,001          | 39         | 5                    | 375   | 364    | 5                     | 26    | 157         | 954         |
| 従<br>業<br>者<br>数 | 平成26年 | 47,451         | 383        | 9                    | 3,695 | 14,658 | 158                   | 318   | 3,538       | 7,655       |
|                  | 平成28年 | 48,317         | 435        | 32                   | 3,711 | 14,209 | 180                   | 315   | 3,720       | 7,678       |
|                  | 令和3年  | 50,065         | 471        | 63                   | 3,792 | 14,769 | 121                   | 309   | 4,109       | 7,778       |

注) 事業所数には「事業内容等不詳」を含めていない。

29 従業者規模別事業所数及び従業者数 (民営事業所)

| 産業大分類             | 総数    |        | 1～4人  |       | 5～9人 |       | 10～19人 |       |
|-------------------|-------|--------|-------|-------|------|-------|--------|-------|
|                   | 事業所数  | 従業者数   | 事業所数  | 従業者数  | 事業所数 | 従業者数  | 事業所数   | 従業者数  |
| 総数                | 4,001 | 50,065 | 2,076 | 4,326 | 798  | 5,255 | 581    | 7,887 |
| 農・林・漁業            | 39    | 471    | 13    | 36    | 12   | 90    | 9      | 123   |
| 鉱業, 採石業, 砂利採取業    | 5     | 63     | 3     | 10    | -    | -     | 1      | 15    |
| 建設業               | 375   | 3,792  | 157   | 349   | 100  | 650   | 75     | 995   |
| 製造業               | 364   | 14,769 | 123   | 295   | 38   | 255   | 70     | 999   |
| 電気・ガス・熱供給・水道業     | 5     | 121    | 1     | 4     | -    | -     | 2      | 34    |
| 情報通信業             | 26    | 309    | 15    | 35    | 5    | 29    | 3      | 36    |
| 運輸業, 郵便業          | 157   | 4,109  | 29    | 79    | 27   | 187   | 37     | 520   |
| 卸売業, 小売業          | 954   | 7,778  | 484   | 1,106 | 239  | 1,554 | 147    | 1,946 |
| 金融業, 保険業          | 64    | 711    | 22    | 56    | 15   | 100   | 16     | 202   |
| 不動産, 物品賃貸業        | 184   | 801    | 141   | 258   | 28   | 187   | 11     | 154   |
| 学術研究, 専門・技術サービス業  | 122   | 648    | 80    | 160   | 27   | 177   | 8      | 111   |
| 宿泊業, 飲食サービス業      | 532   | 3,350  | 327   | 686   | 117  | 765   | 43     | 534   |
| 生活関連サービス業, 娯楽業    | 399   | 1,552  | 324   | 529   | 31   | 194   | 23     | 320   |
| 教育, 学習支援業         | 113   | 722    | 79    | 136   | 14   | 84    | 7      | 100   |
| 医療, 福祉            | 333   | 4,449  | 104   | 231   | 91   | 640   | 89     | 1,247 |
| 複合サービス事業          | 29    | 397    | 17    | 42    | 7    | 38    | 1      | 17    |
| サービス業(他に分類されないもの) | 300   | 6,023  | 157   | 314   | 47   | 305   | 39     | 534   |

注) 事業所数には「事業内容等不詳」を含めていない。

## 事業所

(単位：事業所、人)

| 金融業,<br>保険業 | 不動産,<br>物品賃貸業 | 学術研究,<br>専門・技術<br>サービス業 | 宿泊業, 飲食<br>サービス業 | 生活関連<br>サービス業,<br>娯楽業 | 教育,<br>学習支援業 | 医療,<br>福祉 | 複合サービ<br>ス事業 | サービス業<br>(他に分類さ<br>れないもの) |
|-------------|---------------|-------------------------|------------------|-----------------------|--------------|-----------|--------------|---------------------------|
| 70          | 192           | 129                     | 672              | 487                   | 126          | 314       | 33           | 295                       |
| 67          | 187           | 118                     | 646              | 467                   | 128          | 333       | 33           | 291                       |
| 64          | 184           | 122                     | 532              | 399                   | 113          | 333       | 29           | 300                       |
| 879         | 710           | 700                     | 3,724            | 1,966                 | 595          | 3,803     | 544          | 4,116                     |
| 792         | 782           | 583                     | 3,830            | 1,913                 | 715          | 4,216     | 478          | 4,728                     |
| 711         | 801           | 648                     | 3,350            | 1,552                 | 722          | 4,449     | 397          | 6,023                     |

資料 総務省統計局「経済センサス基礎調査」「経済センサス活動調査」

(令和3年6月1日現在 単位：事業所、人)

| 20～29人 |       | 30～49人 |       | 50～99人 |       | 100人以上 |        | 出向・派遣従業者のみ |
|--------|-------|--------|-------|--------|-------|--------|--------|------------|
| 事業所数   | 従業者数  | 事業所数   | 従業者数  | 事業所数   | 従業者数  | 事業所数   | 従業者数   | 事業所数       |
| 207    | 4,906 | 142    | 5,446 | 97     | 6,584 | 63     | 15,661 | 37         |
| 2      | 42    | 1      | 38    | 2      | 142   | -      | -      | -          |
| -      | -     | 1      | 38    | -      | -     | -      | -      | -          |
| 16     | 374   | 15     | 581   | 11     | 693   | 1      | 150    | -          |
| 36     | 863   | 36     | 1,398 | 31     | 2,160 | 30     | 8,799  | -          |
| 1      | 28    | -      | -     | 1      | 55    | -      | -      | -          |
| 2      | 52    | -      | -     | -      | -     | 1      | 157    | -          |
| 26     | 636   | 17     | 628   | 16     | 1,091 | 4      | 968    | 1          |
| 30     | 708   | 24     | 954   | 9      | 653   | 6      | 857    | 15         |
| 7      | 167   | 1      | 30    | 3      | 156   | -      | -      | -          |
| 2      | 43    | 1      | 43    | -      | -     | 1      | 116    | -          |
| 3      | 74    | 2      | 65    | 1      | 61    | -      | -      | 1          |
| 24     | 559   | 8      | 303   | 7      | 503   | -      | -      | 6          |
| 9      | 209   | 8      | 300   | -      | -     | -      | -      | 4          |
| 6      | 147   | 3      | 120   | 2      | 135   | -      | -      | 2          |
| 24     | 561   | 13     | 482   | 8      | 520   | 4      | 768    | -          |
| 2      | 49    | 1      | 44    | -      | -     | 1      | 207    | -          |
| 17     | 394   | 11     | 422   | 6      | 415   | 15     | 3,639  | 8          |

資料 総務省統計局「経済センサス活動調査」

農業及び林業

V 農業及び林業

30 専業別販売農家数

| 年次    | 販売農家総数 | 専業農家 |                 |                 |
|-------|--------|------|-----------------|-----------------|
|       |        | 総数   | 男子生産年齢<br>人口がいる | 女子生産年齢<br>人口がいる |
| 平成27年 | 2,710  | 603  | 216             | 175             |
| 旧北上市  | 1,455  | 365  | 134             | 101             |
| 旧江釣子村 | 419    | 78   | 28              | 17              |
| 旧和賀町  | 836    | 160  | 54              | 57              |
| 令和2年  | …      | …    | …               | …               |
| 旧北上市  | …      | …    | …               | …               |
| 旧江釣子村 | …      | …    | …               | …               |
| 旧和賀町  | …      | …    | …               | …               |

注1) 販売農家とは、経営耕地面積が30 a 以上又は年間農産物販売金額が50万円以上の農家をいう。

注2) 令和2年から、専業別農家数の調査項目は廃止された。

31 主副業別経営体数

| 年次    | 販売農家総数 | 主業農家 |      |                    |
|-------|--------|------|------|--------------------|
|       |        | 農家戸数 | 割合   | うち65歳未満の<br>専従者がいる |
| 平成27年 | 2,710  | 406  | 15.0 | 294                |
| 旧北上市  | 1,455  | 218  | 15.0 | 165                |
| 旧江釣子村 | 419    | 51   | 12.2 | 36                 |
| 旧和賀町  | 836    | 137  | 16.4 | 93                 |

| 年次    | 個人経営体数 | 主業経営体 |      |                        |
|-------|--------|-------|------|------------------------|
|       |        | 経営体数  | 割合   | 65歳未満の<br>農業専従者<br>がいる |
| 令和2年  | 1,949  | 302   | 15.5 | 217                    |
| 旧北上市  | 1,048  | 153   | 14.6 | 119                    |
| 旧江釣子村 | 305    | 34    | 11.1 | 24                     |
| 旧和賀町  | 596    | 115   | 19.3 | 74                     |

注1) 個人経営体とは、個人（世帯）で事業を行う経営体をいう。なお、法人化して事業を行う経営体は含まない。

注2) 調査区分変更の為、平成27年は販売農家の数値、令和2年は個人経営体の数値である。

注3) 主業経営体とは、農業所得が主（農家所得の50%以上が農業所得）で、農業従事60日以上の65歳未満の者がいる個人経営体をいう。

注4) 準主業経営体とは、農外所得が主（農家所得の50%未満が農業所得）で、農業従事60日以上の65歳未満の者がいる個人経営体をいう。

注5) 副業的経営体とは、農業従事60日以上の65歳未満の者がいない個人経営体をいう。

(単位：戸)

| 兼業農家  |             |             |
|-------|-------------|-------------|
| 総数    | 第1種<br>兼業農家 | 第2種<br>兼業農家 |
| 2,107 | 302         | 1,805       |
| 1,090 | 141         | 949         |
| 341   | 51          | 290         |
| 676   | 110         | 566         |
| ...   | ...         | ...         |
| ...   | ...         | ...         |
| ...   | ...         | ...         |
| ...   | ...         | ...         |

資料 農林水産省「農林業センサス」

(単位：戸、%)

| 準主業農家 |      |                    | 副業的農家 |      |
|-------|------|--------------------|-------|------|
| 農家戸数  | 割合   | うち65歳未満の<br>専従者がいる | 農家戸数  | 割合   |
| 570   | 21.0 | 192                | 1,734 | 64.0 |
| 279   | 19.2 | 96                 | 958   | 65.8 |
| 95    | 22.7 | 35                 | 273   | 65.2 |
| 196   | 23.4 | 61                 | 503   | 60.2 |

(単位：経営体、%)

| 準主業経営体 |      |                        | 副業的経営体 |      |
|--------|------|------------------------|--------|------|
| 経営体数   | 割合   | 65歳未満の<br>農業専従者<br>がいる | 経営体数   | 割合   |
| 341    | 17.5 | 118                    | 1,306  | 67.0 |
| 187    | 17.8 | 52                     | 708    | 67.6 |
| 56     | 18.4 | 25                     | 215    | 70.5 |
| 98     | 16.4 | 41                     | 383    | 64.3 |

資料 農林水産省「農林業センサス」

農業及び林業

32 経営耕地面積規模別経営体数

| 年次    | 総数    |        |         |         |         |         |
|-------|-------|--------|---------|---------|---------|---------|
|       | 計     | 経営耕地なし | 0.3ha未満 | 0.3～0.5 | 0.5～1.0 | 1.0～1.5 |
| 平成27年 | 2,797 | 31     | 26      | 360     | 720     | 432     |
| 旧北上市  | 1,513 | 23     | 22      | 235     | 441     | 224     |
| 旧江釣子村 | 429   | 3      | 1       | 50      | 118     | 77      |
| 旧和賀町  | 855   | 5      | 3       | 75      | 161     | 131     |
| 令和2年  | 2,015 | 31     | 33      | 241     | 460     | 319     |
| 旧北上市  | 1,087 | 24     | 17      | 151     | 301     | 171     |
| 旧江釣子村 | 313   | 1      | 6       | 43      | 66      | 60      |
| 旧和賀町  | 615   | 6      | 10      | 47      | 93      | 88      |

33 経営耕地のある農家数と経営耕地面積

(単位:戸、ha)

| 年次    | 総農家   |        |       |        |       |        |
|-------|-------|--------|-------|--------|-------|--------|
|       | 計     |        | 販売農家  |        | 自給的農家 |        |
|       | 農家数   | 経営耕地面積 | 農家数   | 経営耕地面積 | 農家数   | 経営耕地面積 |
| 平成27年 | 3,846 | 6,274  | 2,705 | 6,069  | 1,141 | 206    |
| 旧北上市  | 2,164 | 2,928  | 1,450 | 2,801  | 714   | 129    |
| 旧江釣子村 | 581   | 861    | 419   | 831    | 162   | 30     |
| 旧和賀町  | 1,101 | 2,484  | 836   | 2,436  | 265   | 48     |
| 令和2年  | 2,967 | 5,460  | 1,931 | 5,279  | 1,036 | 181    |
| 旧北上市  | 1,693 | 2,636  | 1,035 | 2,524  | 658   | 113    |
| 旧江釣子村 | 431   | 669    | 303   | 645    | 128   | 24     |
| 旧和賀町  | 843   | 2,153  | 593   | 2,109  | 250   | 44     |

注) 面積は四捨五入した値のため、合計値と一致しないことがある。資料 農林水産省「農林業センサス」

34 農業経営体の経営耕地の状況

| 年次    | 経営耕地のある経営体数 | 経営耕地総面積 | 田           |       | 畑           |     |
|-------|-------------|---------|-------------|-------|-------------|-----|
|       |             |         | 経営耕地のある経営体数 | 面積    | 経営耕地のある経営体数 | 面積  |
| 平成27年 | 2,766       | 8,373   | 2,685       | 7,658 | 1,654       | 634 |
| 旧北上市  | 1,490       | 3,469   | 1,424       | 3,084 | 990         | 319 |
| 旧江釣子村 | 426         | 1,068   | 421         | 1,032 | 229         | 23  |
| 旧和賀町  | 850         | 3,836   | 840         | 3,541 | 435         | 292 |
| 令和2年  | 1,984       | 8,331   | 1,872       | 7,614 | 952         | 647 |
| 旧北上市  | 1,063       | 3,336   | 978         | 2,961 | 576         | 318 |
| 旧江釣子村 | 312         | 837     | 304         | 803   | 129         | 23  |
| 旧和賀町  | 609         | 4,156   | 590         | 3,851 | 247         | 304 |

注) 面積は四捨五入した値のため、合計値と一致しないことがある。

(単位：経営体)

| 総数      |         |         |          |           |          |
|---------|---------|---------|----------|-----------|----------|
| 1.5～2.0 | 2.0～3.0 | 3.0～5.0 | 5.0～10.0 | 10.0～20.0 | 20.0ha以上 |
| 345     | 353     | 231     | 185      | 71        | 43       |
| 178     | 158     | 96      | 88       | 30        | 18       |
| 51      | 60      | 31      | 26       | 5         | 7        |
| 116     | 135     | 104     | 71       | 36        | 18       |
| 237     | 231     | 186     | 156      | 65        | 56       |
| 124     | 103     | 70      | 72       | 26        | 28       |
| 34      | 44      | 24      | 22       | 8         | 5        |
| 79      | 84      | 92      | 62       | 31        | 23       |

資料 農林水産省「農林業センサス」

(単位：経営体、ha)

| 樹園地             |    |
|-----------------|----|
| 経営耕地のある<br>経営体数 | 面積 |
| 179             | 82 |
| 136             | 66 |
| 34              | 12 |
| 9               | 3  |
| 138             | 70 |
| 103             | 59 |
| 31              | 11 |
| 4               | 0  |

資料 農林水産省「農林業センサス」

農業及び林業

35 年齢階層別世帯員数

| 年次          | 総数     |       | 14歳以下 |     | 15～19 |     | 20～24 |     |
|-------------|--------|-------|-------|-----|-------|-----|-------|-----|
|             |        | うち男   |       | うち男 |       | うち男 |       | うち男 |
| 平成27年(販売農家) | 10,797 | 5,376 | 933   | 485 | 398   | 207 | 392   | 212 |
| 旧北上市        | 5,590  | 2,792 | 447   | 234 | 220   | 110 | 211   | 111 |
| 旧江釣子村       | 1,805  | 878   | 189   | 94  | 62    | 36  | 70    | 37  |
| 旧和賀町        | 3,402  | 1,706 | 297   | 157 | 116   | 61  | 111   | 64  |
| 令和2年(個人経営体) | 7,285  | 3,695 | 573   | 302 | 270   | 149 | 187   | 97  |
| 旧北上市        | 3,760  | 1,917 | 256   | 137 | 146   | 78  | 115   | 60  |
| 旧江釣子村       | 1,234  | 609   | 119   | 66  | 49    | 26  | 31    | 16  |
| 旧和賀町        | 2,291  | 1,169 | 198   | 99  | 75    | 45  | 41    | 21  |
| 年次          | 45～49  |       | 50～54 |     | 55～59 |     | 60～64 |     |
|             |        | うち男   |       | うち男 |       | うち男 |       | うち男 |
| 平成27年(販売農家) | 525    | 271   | 626   | 324 | 859   | 435 | 1,099 | 553 |
| 旧北上市        | 282    | 156   | 319   | 167 | 433   | 226 | 545   | 274 |
| 旧江釣子村       | 93     | 42    | 113   | 62  | 158   | 76  | 172   | 95  |
| 旧和賀町        | 150    | 73    | 194   | 95  | 268   | 133 | 382   | 184 |
| 令和2年(個人経営体) | 369    | 205   | 370   | 186 | 468   | 245 | 667   | 340 |
| 旧北上市        | 204    | 110   | 217   | 118 | 240   | 131 | 348   | 181 |
| 旧江釣子村       | 50     | 28    | 56    | 25  | 93    | 49  | 117   | 55  |
| 旧和賀町        | 115    | 67    | 97    | 43  | 135   | 65  | 202   | 104 |

36 農業の従事日数階層別の農業に60日以上従事した世帯員、役員・構成員（経営主を含む）数

| 年次    | 総数    |       | 60～99日 |     | 100～149 |     | 150～199 |     |
|-------|-------|-------|--------|-----|---------|-----|---------|-----|
|       |       | うち男   |        | うち男 |         | うち男 |         | うち男 |
| 令和2年  | 2,896 | 1,792 | 660    | 396 | 567     | 315 | 568     | 350 |
| 旧北上市  | 1,526 | 958   | 367    | 237 | 281     | 154 | 266     | 157 |
| 旧江釣子村 | 397   | 245   | 95     | 52  | 82      | 47  | 89      | 64  |
| 旧和賀町  | 973   | 589   | 198    | 107 | 204     | 114 | 213     | 129 |



農業及び林業

(単位：人)

| 25～29 |     | 30～34 |     | 35～39 |     | 40～44 |     |
|-------|-----|-------|-----|-------|-----|-------|-----|
|       | うち男 |       | うち男 |       | うち男 |       | うち男 |
| 390   | 216 | 451   | 250 | 512   | 291 | 518   | 288 |
| 183   | 107 | 213   | 115 | 242   | 136 | 288   | 158 |
| 72    | 31  | 88    | 43  | 94    | 53  | 74    | 42  |
| 135   | 78  | 150   | 92  | 176   | 102 | 156   | 88  |
|       |     |       |     |       |     |       |     |
| 222   | 121 | 256   | 150 | 312   | 188 | 402   | 219 |
| 115   | 64  | 122   | 71  | 149   | 87  | 191   | 103 |
| 42    | 21  | 44    | 23  | 53    | 28  | 74    | 39  |
| 65    | 36  | 90    | 56  | 110   | 73  | 137   | 77  |
| 65～69 |     | 70～74 |     | 75～79 |     | 80歳以上 |     |
|       | うち男 |       | うち男 |       | うち男 |       | うち男 |
| 1,031 | 580 | 827   | 358 | 794   | 368 | 1,442 | 538 |
| 550   | 298 | 447   | 204 | 440   | 198 | 770   | 298 |
| 135   | 72  | 129   | 48  | 136   | 63  | 220   | 84  |
| 346   | 210 | 251   | 106 | 218   | 107 | 452   | 156 |
|       |     |       |     |       |     |       |     |
| 847   | 430 | 743   | 430 | 530   | 226 | 1,069 | 407 |
| 411   | 211 | 387   | 213 | 296   | 134 | 563   | 219 |
| 142   | 74  | 103   | 61  | 89    | 33  | 172   | 65  |
| 294   | 145 | 253   | 156 | 145   | 59  | 334   | 123 |

資料 農林水産省「農林業センサス」

(単位：人)

| 200～249 |     | 250日以上 |     |
|---------|-----|--------|-----|
|         | うち男 |        | うち男 |
| 459     | 296 | 642    | 435 |
| 253     | 166 | 359    | 244 |
| 55      | 37  | 76     | 45  |
| 151     | 93  | 207    | 146 |

資料 農林水産省「農林業センサス」

農業及び林業

37 販売目的の作物別作付（栽培）経営体数と作付面積

| 年次    | 水稻     |       | 陸稲     |      | 稲（飼料用） |      | 小麦     |      |
|-------|--------|-------|--------|------|--------|------|--------|------|
|       | 作付経営体数 | 作付面積  | 作付経営体数 | 作付面積 | 作付経営体数 | 作付面積 | 作付経営体数 | 作付面積 |
| 平成27年 | 2,514  | 5,085 | 2      | X    | …      | …    | 75     | 463  |
| 旧北上市  | 1,308  | 2,173 | 1      | X    | …      | …    | 34     | 35   |
| 旧江釣子村 | 406    | 795   | 1      | X    | …      | …    | 7      | 10   |
| 旧和賀町  | 800    | 2,116 | —      | X    | …      | …    | 34     | 418  |
| 令和2年  | 1,814  | 5,000 | —      | —    | 109    | 489  | 79     | 623  |
| 旧北上市  | 950    | 2,256 | —      | —    | 65     | X    | 45     | X    |
| 旧江釣子村 | 294    | 666   | —      | —    | 11     | 10   | 7      | 23   |
| 旧和賀町  | 570    | 2,078 | —      | —    | 33     | 358  | 27     | 492  |

| 年次    | 大豆     |      | 小豆     |      | その他の豆類 |      | なたね    |      |
|-------|--------|------|--------|------|--------|------|--------|------|
|       | 作付経営体数 | 作付面積 | 作付経営体数 | 作付面積 | 作付経営体数 | 作付面積 | 作付経営体数 | 作付面積 |
| 平成27年 | 210    | 791  | 29     | 1    | 13     | 4    | …      | …    |
| 旧北上市  | 139    | 190  | 25     | X    | 8      | X    | …      | …    |
| 旧江釣子村 | 27     | 60   | 1      | X    | 1      | X    | …      | …    |
| 旧和賀町  | 44     | 533  | 3      | 0    | 4      | X    | …      | …    |
| 令和2年  | 157    | 956  | 11     | 1    | 10     | 1    | 1      | X    |
| 旧北上市  | 112    | X    | 10     | X    | 7      | X    | 1      | X    |
| 旧江釣子村 | 16     | 71   | —      | —    | —      | —    | —      | —    |
| 旧和賀町  | 29     | X    | 1      | X    | 3      | X    | —      | —    |

| 年次    | やまのいも  |      | はくさい   |      | キャベツ   |      | ほうれんそう |      |
|-------|--------|------|--------|------|--------|------|--------|------|
|       | 作付経営体数 | 作付面積 | 作付経営体数 | 作付面積 | 作付経営体数 | 作付面積 | 作付経営体数 | 作付面積 |
| 平成27年 | 27     | 1    | 188    | X    | 129    | X    | 66     | 1    |
| 旧北上市  | 27     | 1    | 159    | X    | 104    | X    | 49     | X    |
| 旧江釣子村 | —      | —    | 17     | 0    | 15     | X    | 10     | X    |
| 旧和賀町  | —      | —    | 12     | X    | 10     | X    | 7      | X    |
| 令和2年  | 21     | 2    | 78     | X    | 61     | 18   | 29     | 2    |
| 旧北上市  | 21     | X    | 64     | X    | 46     | X    | 22     | X    |
| 旧江釣子村 | —      | —    | 6      | 0    | 7      | 0    | 4      | X    |
| 旧和賀町  | —      | —    | 8      | X    | 8      | X    | 3      | X    |

| 年次    | なす     |      | トマト    |      | ピーマン   |      | いちご    |      |
|-------|--------|------|--------|------|--------|------|--------|------|
|       | 作付経営体数 | 作付面積 | 作付経営体数 | 作付面積 | 作付経営体数 | 作付面積 | 作付経営体数 | 作付面積 |
| 平成27年 | 127    | 3    | 89     | 3    | 51     | 2    | 13     | 2    |
| 旧北上市  | 101    | X    | 70     | X    | 26     | X    | 8      | X    |
| 旧江釣子村 | 11     | X    | 7      | X    | 4      | 0    | 3      | X    |
| 旧和賀町  | 15     | X    | 12     | X    | 21     | X    | 2      | X    |
| 令和2年  | 50     | 4    | 43     | 6    | 35     | X    | 5      | X    |
| 旧北上市  | 40     | X    | 32     | X    | 12     | X    | 1      | X    |
| 旧江釣子村 | 5      | 0    | 2      | X    | 2      | X    | 1      | X    |
| 旧和賀町  | 5      | X    | 9      | X    | 21     | X    | 3      | X    |

注）旧市町村別の数値には秘匿分が含まれないため、市の合計値と一致しない場合がある。

38 販売目的の果樹類の品目別栽培経営体数と栽培面積

| 年次    | りんご    |      | ぶどう    |      | 日本なし   |      | 西洋なし   |      |
|-------|--------|------|--------|------|--------|------|--------|------|
|       | 栽培経営体数 | 栽培面積 | 栽培経営体数 | 栽培面積 | 栽培経営体数 | 栽培面積 | 栽培経営体数 | 栽培面積 |
| 平成27年 | 137    | 63   | 2      | X    | 8      | 0    | 9      | 1    |
| 旧北上市  | 107    | 47   | 2      | X    | 8      | 0    | 9      | 1    |
| 旧江釣子村 | 30     | 12   | —      | —    | —      | —    | —      | —    |
| 旧和賀町  | —      | —    | —      | —    | —      | —    | —      | —    |
| 令和2年  | 108    | X    | 4      | 1    | X      | X    | 4      | 1    |
| 旧北上市  | 80     | X    | 4      | X    | X      | X    | 4      | X    |
| 旧江釣子村 | 28     | 11   | —      | —    | X      | X    | —      | —    |
| 旧和賀町  | —      | —    | —      | —    | X      | X    | —      | —    |

注）旧市町村別の数値には秘匿分が含まれないため、市の合計値と一致しない場合がある。

農業及び林業

(単位：経営体、ha)

| 大麦・裸麦   |      | そば        |      | その他の雑穀 |      | ばれいしょ  |        | かんしょ   |          |
|---------|------|-----------|------|--------|------|--------|--------|--------|----------|
| 作付経営体数  | 作付面積 | 作付経営体数    | 作付面積 | 作付経営体数 | 作付面積 | 作付経営体数 | 作付面積   | 作付経営体数 | 作付面積     |
| 4       | 5    | 10        | 171  | 17     | 14   | 59     | 4      | 3      | 4        |
| -       | -    | 3         | X    | 12     | X    | 53     | X      | 2      | X        |
| 2       | X    | 1         | X    | 1      | X    | 3      | 0      | -      | -        |
| 2       | X    | 6         | X    | 4      | X    | 3      | X      | 1      | X        |
| 1       | X    | 7         | 214  | 8      | 8    | 28     | 1      | 5      | 1        |
| -       | -    | 1         | X    | 3      | X    | 21     | X      | 5      | X        |
| 1       | X    | 1         | X    | 1      | X    | 4      | 0      | -      | -        |
| -       | -    | 5         | X    | 4      | X    | 3      | X      | -      | -        |
| こんにゃくいも |      | その他の工芸農作物 |      | だいこん   |      | にんじん   |        | さといも   |          |
| 作付経営体数  | 作付面積 | 作付経営体数    | 作付面積 | 作付経営体数 | 作付面積 | 作付経営体数 | 作付面積   | 作付経営体数 | 作付面積     |
| ...     | ...  | 19        | X    | 177    | 5    | 74     | X      | 190    | 47       |
| ...     | ...  | 5         | X    | 142    | X    | 57     | X      | 171    | X        |
| ...     | ...  | -         | -    | 18     | 0    | 9      | 0      | 13     | 2        |
| ...     | ...  | -         | X    | 17     | 0    | 8      | X      | 6      | X        |
| 1       | X    | 40        | 16   | 69     | X    | 34     | 8      | 125    | 50       |
| -       | -    | 19        | X    | 53     | X    | 24     | 8      | 115    | X        |
| 1       | X    | 2         | X    | 8      | 0    | 5      | 0      | 8      | 1        |
| -       | -    | 19        | 6    | 8      | X    | 5      | X      | 2      | X        |
| レタス     |      | ねぎ        |      | たまねぎ   |      | ブロッコリー |        | きゅうり   |          |
| 作付経営体数  | 作付面積 | 作付経営体数    | 作付面積 | 作付経営体数 | 作付面積 | 作付経営体数 | 作付面積   | 作付経営体数 | 作付面積     |
| 19      | X    | 174       | 18   | 124    | X    | 39     | X      | 125    | 5        |
| 12      | X    | 121       | X    | 107    | X    | 33     | X      | 95     | X        |
| 2       | X    | 18        | 1    | 10     | 0    | 4      | 0      | 14     | X        |
| 5       | X    | 35        | X    | 7      | X    | 2      | X      | 16     | X        |
| 15      | X    | 82        | X    | 57     | 11   | 18     | 2      | 59     | 6        |
| 11      | X    | 54        | X    | 47     | X    | 12     | X      | 41     | X        |
| 2       | X    | 8         | 1    | 6      | 0    | 4      | 0      | 6      | X        |
| 2       | X    | 20        | X    | 4      | X    | 2      | X      | 12     | X        |
| メロン     |      | すいか       |      | その他の野菜 |      | 切り花類   | 球根類    | 鉢ものの類  | 花壇用苗ものの類 |
| 作付経営体数  | 作付面積 | 作付経営体数    | 作付面積 | 作付経営体数 | 作付面積 | 栽培経営体数 | 栽培経営体数 | 栽培経営体数 | 栽培経営体数   |
| 12      | 0    | 23        | 0    | 288    | 134  | 47     | 1      | 10     | 6        |
| 11      | X    | 17        | X    | 148    | X    | 21     | 1      | 8      | 5        |
| 1       | X    | 3         | X    | 34     | 11   | 3      | -      | -      | -        |
| -       | -    | 3         | X    | 106    | X    | 23     | -      | 2      | 1        |
| 3       | X    | 3         | 0    | 211    | 201  | 41     | -      | 9      | 7        |
| 2       | X    | 2         | X    | 114    | X    | 21     | -      | 7      | 5        |
| 1       | X    | 1         | X    | 24     | 4    | 3      | -      | -      | -        |
| -       | -    | -         | -    | 73     | X    | 17     | -      | 2      | 2        |

資料 農林水産省「農林業センサス」

(単位：経営体、ha)

| もも     |      | かき     |      | くり     |      | うめ     |      | その他の果樹 |      |
|--------|------|--------|------|--------|------|--------|------|--------|------|
| 栽培経営体数 | 栽培面積 | 栽培経営体数 | 栽培面積 | 栽培経営体数 | 栽培面積 | 栽培経営体数 | 栽培面積 | 栽培経営体数 | 栽培面積 |
| 6      | 0    | 2      | X    | 7      | 2    | 6      | 0    | 13     | 1    |
| 6      | 0    | 2      | X    | 4      | X    | 5      | 0    | 11     | X    |
| -      | -    | -      | -    | -      | -    | -      | -    | -      | -    |
| -      | -    | -      | -    | 3      | X    | 1      | 0    | 2      | X    |
| 3      | 0    | 1      | X    | 1      | X    | X      | X    | X      | X    |
| 3      | X    | 1      | X    | 1      | X    | X      | X    | X      | X    |
| -      | -    | -      | -    | -      | -    | X      | X    | X      | X    |
| -      | -    | -      | -    | -      | -    | X      | X    | X      | X    |

資料 農林水産省「農林業センサス」

農業及び林業

39 販売目的の家畜等を飼養している経営体数と飼養頭羽数

| 年次    | 乳用牛        |      | 肉用牛        |       | 豚          |        | 採卵鶏        |         | ブロイラー        |
|-------|------------|------|------------|-------|------------|--------|------------|---------|--------------|
|       | 飼養<br>経営体数 | 飼養頭数 | 飼養<br>経営体数 | 飼養頭数  | 飼養<br>経営体数 | 飼養頭数   | 飼養<br>経営体数 | 飼養羽数    | 出荷した<br>経営体数 |
| 平成27年 | 5          | 114  | 90         | 2,577 | 11         | 29,724 | 4          | 71,500  | -            |
| 旧北上市  | 2          | X    | 42         | X     | 10         | X      | 3          | X       | -            |
| 旧江釣子村 | -          | -    | -          | -     | -          | -      | -          | -       | -            |
| 旧和賀町  | 3          | X    | 48         | X     | 1          | X      | 1          | X       | -            |
| 令和2年  | 6          | 144  | 71         | X     | 6          | 14,565 | 3          | 122,500 | -            |
| 旧北上市  | 3          | X    | 31         | X     | 6          | X      | 2          | X       | -            |
| 旧江釣子村 | -          | -    | 1          | X     | -          | -      | -          | -       | -            |
| 旧和賀町  | 3          | X    | 39         | X     | -          | -      | 1          | X       | -            |

注) 旧市町村別の数値には秘匿分が含まれないため、市の合計値と一致しない場合がある。

40 年齢階層別の基幹的農業従事者数

| 年次          | 計     | 15～19歳 | 20～24 | 25～29 | 30～34 | 35～39 | 40～44 | 45～49 | 50～54 |
|-------------|-------|--------|-------|-------|-------|-------|-------|-------|-------|
| 平成27年（販売農家） | 3,356 | 0      | 7     | 19    | 19    | 37    | 36    | 52    | 95    |
| 旧北上市        | 1,839 | 0      | 5     | 7     | 12    | 18    | 16    | 36    | 51    |
| 旧江釣子村       | 486   | 0      | 0     | 1     | 1     | 5     | 4     | 2     | 13    |
| 旧和賀町        | 1,031 | 0      | 2     | 11    | 6     | 14    | 16    | 14    | 31    |
| 令和2年（個人経営体） | 2,434 | 0      | 1     | 8     | 21    | 28    | 38    | 43    | 57    |
| 旧北上市        | 1,297 | 0      | 0     | 6     | 12    | 22    | 19    | 19    | 39    |
| 旧江釣子村       | 356   | 0      | 0     | 0     | 1     | 0     | 2     | 4     | 2     |
| 旧和賀町        | 781   | 0      | 1     | 2     | 8     | 6     | 17    | 20    | 16    |

41 農地移動状況

| 年度     | 農業経営基盤強化促進法 |        |       |        | 農地法第3条 |       |     |       | 件数 |
|--------|-------------|--------|-------|--------|--------|-------|-----|-------|----|
|        | 件数          | 田      | 畑     | 計      | 件数     | 田     | 畑   | 計     |    |
| 平成30年度 | 634         | 36,802 | 1,144 | 37,946 | 44     | 1,832 | 555 | 2,387 | 9  |
| 令和元年度  | 553         | 38,539 | 1,390 | 39,929 | 46     | 3,595 | 513 | 4,108 | 21 |
| 2      | 509         | 31,218 | 700   | 31,918 | 47     | 2,536 | 317 | 2,853 | 21 |
| 3      | 752         | 48,381 | 760   | 49,141 | 54     | 3,071 | 333 | 3,404 | 13 |
| 4      | 814         | 42,976 | 1,097 | 44,073 | 27     | 1,713 | 269 | 1,982 | 17 |

42 転作実施状況

| 年次    | 対策名      | 水田転作<br>目標面積 | 実施面積    | 他用途米<br>面積 | 実施農家<br>戸数 | 達成率   | 転作率  |
|-------|----------|--------------|---------|------------|------------|-------|------|
| (単位)  |          | a            | a       | a          | 戸          | %     | %    |
| 平成30年 | 経営所得安定対策 | 318,863      | 327,647 | 21,943     | 4,608      | 102.8 | 40.5 |
| 令和元年  | 〃        | 326,139      | 326,313 | 18,265     | 4,546      | 100.1 | 40.3 |
| 2     | 〃        | 329,539      | 335,956 | 16,661     | 4,474      | 101.9 | 41.5 |
| 3     | 〃        | 346,890      | 359,626 | 16,134     | 4,395      | 103.7 | 44.2 |
| 4     | 〃        | 375,179      | 384,768 | 23,910     | 4,319      | 102.6 | 47.3 |

注) 転作実施面積には、「他用途米」の面積が含まれている。

(単位：経営体、頭、羽)

| ブローラー | きのこの栽培を行っている経営体数 | その他の農業経営を行っている経営体数 |
|-------|------------------|--------------------|
| 出荷羽数  |                  |                    |
| -     | 26               | ...                |
| -     | 4                | ...                |
| -     | 2                | ...                |
| -     | 20               | ...                |
| -     | 18               | 4                  |
| -     | 4                | 3                  |
| -     | 1                | -                  |
| -     | 13               | 1                  |

資料 農林水産省「農林業センサス」

(単位：人)

| 55～59 | 60～64 | 65～69 | 70～74 | 75～79 | 80歳以上 |
|-------|-------|-------|-------|-------|-------|
| 196   | 484   | 654   | 645   | 574   | 538   |
| 101   | 259   | 333   | 346   | 324   | 331   |
| 38    | 64    | 86    | 102   | 99    | 71    |
| 57    | 161   | 235   | 197   | 151   | 136   |
| 96    | 222   | 508   | 544   | 395   | 473   |
| 51    | 121   | 252   | 269   | 220   | 267   |
| 17    | 39    | 81    | 78    | 71    | 61    |
| 28    | 62    | 175   | 197   | 104   | 145   |

資料 農林水産省「農林業センサス」

(単位：件、a)

| 農地法第4条 |    |     | 農地法第5条 |       |       |       | 合計    |        |       |        |
|--------|----|-----|--------|-------|-------|-------|-------|--------|-------|--------|
| 田      | 畑  | 計   | 件数     | 田     | 畑     | 計     | 件数    | 田      | 畑     | 計      |
| 72     | 22 | 94  | 199    | 1,172 | 1,007 | 2,179 | 886   | 39,878 | 2,728 | 42,606 |
| 168    | 47 | 215 | 138    | 1,005 | 614   | 1,619 | 758   | 43,307 | 2,564 | 45,871 |
| 55     | 84 | 139 | 215    | 1,827 | 264   | 2,091 | 792   | 35,636 | 1,365 | 37,001 |
| 177    | 20 | 197 | 187    | 1,387 | 2,508 | 3,895 | 1,006 | 53,016 | 3,621 | 56,637 |
| 162    | 39 | 201 | 157    | 1,265 | 384   | 1,649 | 1,015 | 46,116 | 1,789 | 47,905 |

資料 市農業委員会

| 10a<br>当収量 | 奨励<br>補助金 | 作況指数 |
|------------|-----------|------|
| kg         | 千円        | %    |
| 523        | 1,193,190 | 101  |
| 550        | 1,284,544 | 103  |
| 549        | 1,332,057 | 102  |
| 553        | 1,387,569 | 103  |
| 534        | 1,388,872 | 99   |

資料 農業振興課

## 農業及び林業

### 43 農業用機械を所有している経営体数と所有台数

(単位：経営体、台)

| 年次    | 動力田植機 |       | トラクター |       | コンバイン |       |
|-------|-------|-------|-------|-------|-------|-------|
|       | 経営体数  | 台数    | 経営体数  | 台数    | 経営体数  | 台数    |
| 平成27年 | 1,957 | 2,030 | 2,222 | 2,784 | 1,607 | 1,715 |
| 旧北上市  | 984   | 1,029 | 1,196 | 1,461 | 781   | 811   |
| 旧江釣子村 | 315   | 327   | 339   | 387   | 255   | 269   |
| 旧和賀町  | 658   | 674   | 687   | 936   | 571   | 635   |
| 令和2年  | …     | …     | …     | …     | …     | …     |
| 旧北上市  | …     | …     | …     | …     | …     | …     |
| 旧江釣子村 | …     | …     | …     | …     | …     | …     |
| 旧和賀町  | …     | …     | …     | …     | …     | …     |

注) 令和2年から、農業機械の所有台数の調査項目は廃止された。

資料 農林水産省「農林業センサス」

### 44 農産物出荷先別経営体数

| 年次    | 計     | 販売の<br>なかった<br>経営体数 | 販売の<br>あった<br>経営体数 | 農産物の出荷先別（複数回答） |                |      |
|-------|-------|---------------------|--------------------|----------------|----------------|------|
|       |       |                     |                    | 農協             | 農協以外の<br>集出荷団体 | 卸売市場 |
| 平成27年 | 2,797 | 132                 | 2,665              | 2,515          | 115            | 181  |
| 旧北上市  | 1,513 | 86                  | 1,427              | 1,307          | 76             | 152  |
| 旧江釣子村 | 429   | 20                  | 409                | 403            | 13             | 11   |
| 旧和賀町  | 855   | 26                  | 829                | 805            | 26             | 18   |
| 令和2年  | 2,015 | 61                  | 1,954              | 1,802          | 173            | 138  |
| 旧北上市  | 1,087 | 42                  | 1,045              | 922            | 109            | 109  |
| 旧江釣子村 | 313   | 9                   | 304                | 295            | 17             | 11   |
| 旧和賀町  | 615   | 10                  | 605                | 585            | 47             | 18   |

### 45 林野面積

| 年次    | 総土地面積  | 林野面積   |        |        |              |       |
|-------|--------|--------|--------|--------|--------------|-------|
|       |        | 計      | 国有     |        |              | 民有    |
|       |        |        | 計      | 林野庁    | 林野庁以外<br>の官庁 | 計     |
| 平成27年 | 43,755 | 23,430 | 16,432 | 16,429 | 3            | 6,998 |
| 旧北上市  | 14,603 | 4,324  | …      | …      | …            | …     |
| 旧江釣子村 | 1,757  | 45     | …      | …      | …            | …     |
| 旧和賀町  | 27,395 | 19,061 | …      | …      | …            | …     |
| 令和2年  | 43,755 | 23,332 | 16,387 | 16,384 | 3            | 6,945 |
| 旧北上市  | …      | …      | …      | …      | …            | …     |
| 旧江釣子村 | …      | …      | …      | …      | …            | …     |
| 旧和賀町  | …      | …      | …      | …      | …            | …     |

注) 令和2年は北上市のみの集計になった。

(単位：経営体)

## 農産物の出荷先別（複数回答）

| 小売業者 | 食品製造業・<br>外食産業 | 消費者に<br>直接販売 | インターネット<br>による販売 | その他 |
|------|----------------|--------------|------------------|-----|
| 55   | 38             | 312          | 10               | 78  |
| 30   | 23             | 216          | 7                | 57  |
| 6    | 5              | 41           | 1                | 9   |
| 19   | 10             | 55           | 2                | 12  |
| 82   | 70             | 246          | 16               | 58  |
| 55   | 41             | 169          | 9                | 39  |
| 10   | 10             | 27           | －                | 5   |
| 17   | 19             | 50           | 7                | 14  |

資料 農林水産省「農林業センサス」

(単位：ha、%)

| 林野面積 |      |      |     |        | 林野率    |
|------|------|------|-----|--------|--------|
| 民有   |      |      |     |        |        |
| 公有   |      |      |     | 私有     |        |
| 小計   | 都道府県 | 市区町村 | 財産区 |        |        |
| 818  | 366  | 499  | 3   | 6, 180 | 53. 55 |
| ...  | ...  | ...  | ... | ...    | 29. 61 |
| ...  | ...  | ...  | ... | ...    | 2. 56  |
| ...  | ...  | ...  | ... | ...    | 69. 58 |
| 893  | 375  | 518  | －   | 6, 052 | 53. 30 |
| ...  | ...  | ...  | ... | ...    | ...    |
| ...  | ...  | ...  | ... | ...    | ...    |
| ...  | ...  | ...  | ... | ...    | ...    |

資料 農林水産省「農林業センサス」

## 製造業

### VI 製造業

平成28～令和元年の数値は「工業統計調査」の結果、令和2年の数値は「経済センサス活動調査」の結果、令和3年の数値は「経済構造実態調査」の結果であり、各年6月1日現在で実施されたものである。  
なお、令和2～3年は個人経営を含まない数値である。

#### 46 事業所数・従業者数及び製造品出荷額等

(単位：事業所、人、万円、%)

| 年次    | 事業所数 |       | 従業者数   |       | 製造品出荷額等    |       |
|-------|------|-------|--------|-------|------------|-------|
|       | 総数   | 前年比   | 総数     | 前年比   | 総数         | 前年比   |
| 平成28年 | 232  | 95.9  | 13,719 | 102.0 | 36,430,191 | 101.9 |
| 29    | 232  | 100.0 | 14,077 | 102.6 | 38,995,634 | 107.0 |
| 30    | 239  | 103.0 | 14,957 | 106.3 | 41,391,697 | 106.1 |
| 令和元年  | 238  | 99.6  | 14,830 | 99.2  | 38,517,484 | 93.1  |
| 2     | 214  | 89.9  | 13,837 | 93.3  | 36,073,196 | 93.7  |
| 3     | 236  | 110.3 | 15,908 | 115.0 | 39,703,714 | 110.1 |

注) 平成28～令和2年までは従業者4人以上の事業所のみ、令和3年は全事業所の集計結果である。

県「工業統計調査報告書」、「経済センサス活動調査」、「経済構造実態調査」

#### 47 従業者規模別事業所数・従業者数等

(令和2年 単位：事業所、人、万円)

| 従業者規模    | 事業所数 | 従業者数  | 事業に従事する者の<br>人件費及び派遣受入<br>者に係る人材派遣会<br>社への支払額 | 原材料・燃<br>料・電力の<br>使用額等 | 製造品<br>出荷額等 | 粗付加<br>価値額 |
|----------|------|-------|---|------------------------|-------------|------------|
| 4～9人     | 41   | 245   | 90,369  | 944,458                | 1,281,499   | 306,715    |
| 10～19人   | 56   | 788   | 257,874                                       | 762,852                | 1,402,372   | 606,470    |
| 20～29人   | 32   | 767   | 265,582                                       | 805,075                | 1,421,298   | 567,700    |
| 30～49人   | 30   | 1,164 | 435,547                                       | 1,616,847              | 2,817,847   | 1,102,186  |
| 50～99人   | 24   | 1,741 | 647,008                                       | 1,757,879              | 3,131,187   | 1,259,090  |
| 100～199人 | 13   | 1,891 | 765,888                                       | 3,909,484              | 6,422,473   | 2,374,380  |
| 200～299人 | 5    | 1,278 | 655,982                                       | 2,994,643              | 4,660,721   | 1,528,215  |
| 300～499人 | 9    | 3,396 | 1,495,060                                     | 5,380,077              | 7,997,497   | 2,421,629  |
| 500～999人 | 4    | 2,567 | 1,220,264                                     | 2,921,050              | 6,938,302   | 3,740,816  |
| 1,000人以上 | —    | —     | —   | —                      | —           | —          |

資料 「経済センサス活動調査」



## 48 産業中分類別事業所数・従業者数等

(単位：事業所、人、万円)

| 年次        | 事業所数 | 従業者数   | 事業に従事する者の<br>人件費及び派遣受入<br>者に係る人材派遣会<br>社への支払額 | 原材料・燃<br>料・電力の<br>使用額等 | 製造品<br>出荷額等 | 粗付加<br>価値額 |
|-----------|------|--------|---|------------------------|-------------|------------|
| 平成28年     | 232  | 13,719 | 5,747,449                                     | 23,504,844             | 36,430,191  | 12,157,893 |
| 29        | 232  | 14,077 | 6,115,436                                     | 24,520,271             | 38,995,634  | 13,581,689 |
| 30        | 239  | 14,957 | 6,356,021                                     | 25,945,111             | 41,391,697  | 14,526,920 |
| 令和元年      | 238  | 14,830 | 6,140,587                                     | 23,848,131             | 38,517,484  | 13,765,015 |
| 2         | 214  | 13,837 | 5,833,574                                     | 21,092,365             | 36,073,196  | 13,907,201 |
| 令和3年      | 236  | 15,908 | 5,964,057                                     | 24,069,995             | 39,703,714  | 14,436,282 |
| 09 食料品    | 20   | 1,749  | 545,761                                       | 1,312,965              | 2,619,968   | 1,218,628  |
| 10 飲料・飼料  | -    | -      | -   | -                      | -           | -          |
| 11 繊維     | 7    | 68     | 14,071  | 10,670                 | 30,954      | 18,456     |
| 12 木材     | 11   | 227    | 83,086  | 625,132                | 1,023,061   | 362,402    |
| 13 家具     | 4    | 18     | 5,071   | 14,331                 | 27,072      | 11,584     |
| 14 パルプ・紙  | 10   | 372    | 158,371                                       | 1,598,889              | 2,459,995   | 795,924    |
| 15 印刷     | 9    | 346    | 130,672                                       | 421,545                | 1,051,761   | 573,045    |
| 16 化学     | 5    | 87     | 33,542  | 202,582                | 394,998     | 175,162    |
| 17 石油     | 1    | 4      | X   | X                      | X           | X          |
| 18 プラスチック | 19   | 962    | 346,231                                       | 3,099,225              | 4,512,843   | 1,308,402  |
| 19 ゴム     | -    | -      | -   | -                      | -           | -          |
| 20 皮革     | -    | -      | -   | -                      | -           | -          |
| 21 窯業     | 11   | 329    | 150,203                                       | 433,756                | 817,084     | 352,072    |
| 22 鉄鋼     | 7    | 881    | 489,631                                       | 1,596,054              | 2,866,441   | 1,162,024  |
| 23 非鉄     | 1    | 12     | X   | X                      | X           | X          |
| 24 金属     | 37   | 1,047  | 449,733                                       | 1,721,869              | 2,754,657   | 953,875    |
| 25 はん用    | 3    | 118    | 42,940  | 115,186                | 516,403     | 368,859    |
| 26 生産用    | 47   | 2,177  | 862,469                                       | 2,492,233              | 4,387,149   | 1,780,907  |
| 27 業務用    | 3    | 387    | X   | X                      | X           | X          |
| 28 電子     | 14   | 4,546  | 1,335,749                                     | 4,237,797              | 7,332,241   | 2,829,683  |
| 29 電気     | 4    | 250    | 116,963                                       | 594,716                | 659,730     | 98,520     |
| 30 情報     | -    | -      | -   | -                      | -           | -          |
| 31 輸送     | 11   | 1,737  | 780,330                                       | 4,531,120              | 6,404,282   | 1,711,475  |
| 32 その他    | 12   | 591    | 249,326                                       | 512,343                | 1,025,865   | 468,412    |

注1) 粗付加価値額とは、製造品出荷額等から原材料使用額等及び内国消費税額を差し引いた額である。

注2) 平成28～令和2年までは従業者4人以上の事業所のみ、令和3年は全事業所の集計結果である。

資料 岩手県「工業統計調査報告書」、「経済センサス活動調査」、「経済構造実態調査」

## Ⅶ ガス・水道

### 49 ガス供給戸数及び供給量

| 年度    | 販売店数 | 供給戸数（戸） |       |        | 供給量（t） |      |        |
|-------|------|---------|-------|--------|--------|------|--------|
|       |      | 総数      | 簡易ガス  | 一般ガス   | 総数     | 家庭用  |        |
|       |      |         |       |        |        | 簡易ガス | 一般ガス   |
| 令和元年度 | 27   | 42,157  | 1,139 | 41,018 | 29,854 | 195  | 10,712 |
| 2     | 26   | 44,252  | 1,063 | 43,189 | 29,309 | 193  | 10,966 |
| 3     | 26   | 44,393  | 1,199 | 43,194 | 30,730 | 213  | 11,418 |
| 4     | 24   | 43,595  | 1,219 | 42,376 | 33,102 | 188  | 11,047 |

注）岩手県高圧ガス保安協会北上支部加盟店のうち、市内の販売店の取扱数量を記載したものである。

### 50 水道普及状況

| 年度    | 給水<br>区域内<br>現在人口<br>A | 総有収水量          | 水道施設数 |     |      | 現在給水<br>人口<br>B | B／A  |
|-------|------------------------|----------------|-------|-----|------|-----------------|------|
|       |                        |                | 総数    | 上水道 | 専用水道 |                 |      |
| （単位）  | 人                      | m <sup>3</sup> | か所    | か所  | か所   | 人               | %    |
| 令和元年度 | 92,298                 | 8,850,216      | 9     | 1   | 8    | 91,399          | 99.0 |
| 2     | 92,339                 | 9,094,069      | 9     | 1   | 8    | 91,439          | 99.0 |
| 3     | 92,181                 | 9,095,107      | 9     | 1   | 8    | 91,305          | 99.0 |
| 4     | 91,920                 | 9,008,040      | 9     | 1   | 8    | 91,045          | 99.0 |

注）給水区域内人口は、住民基本台帳と外国人登録（各年度末人口）による。

資料 岩手中部水道企業団、環境政策課

### 51 公共下水道施設概況

| 年度    | 行政区域内人口<br>A | 現在排水人口<br>B | 市街地面積<br>C | 下水道事業計画面積<br>D |
|-------|--------------|-------------|------------|----------------|
| （単位）  | 人            | 人           | ha         | ha             |
| 令和元年度 | 92,298       | 63,466      | 751.0      | 2,609.5        |
| 2     | 92,339       | 64,109      | 751.0      | 2,609.5        |
| 3     | 92,181       | 64,202      | 778.0      | 2,609.5        |
| 4     | 91,120       | 64,390      | 778.0      | 2,469.9        |

注）行政区域内人口は、住民基本台帳（各年度末人口）による。

市街地面積は、国勢調査人口集中地区面積である。

### 52 水洗化状況

| 年度    | 行政区域    |         | 下水処理区域  |         | 水洗便所設置済 |         | 水洗化率 |      |
|-------|---------|---------|---------|---------|---------|---------|------|------|
|       | 戸数<br>A | 人口<br>B | 戸数<br>C | 人口<br>D | 戸数<br>E | 人口<br>F | 戸数人口 |      |
|       |         |         |         |         |         |         | E／A  | E／C  |
| 令和元年度 | 38,841  | 92,298  | 28,015  | 63,466  | 25,515  | 58,478  | 65.7 | 91.1 |
| 2     | 39,755  | 92,339  | 28,800  | 64,109  | 26,548  | 59,367  | 66.8 | 92.2 |
| 3     | 40,411  | 92,181  | 29,446  | 64,202  | 27,125  | 59,701  | 67.1 | 92.1 |
| 4     | 41,106  | 91,920  | 30,168  | 64,390  | 27,871  | 60,057  | 67.8 | 92.4 |

注）行政区域の戸数、人口は住民基本台帳（各年度末人口）による。

| 供給量（t） |        |
|--------|--------|
| 工業用    | 卸      |
| 8,577  | 10,370 |
| 7,872  | 10,278 |
| 7,903  | 11,196 |
| 8,110  | 13,757 |

資料 岩手県高圧ガス保安協会北上支部

| 現在排水面積<br>E | 普及率   |       |       | 下水管施設<br>総延長 | 排水量状況<br>総排水量  | 1 日 平均         |
|-------------|-------|-------|-------|--------------|----------------|----------------|
|             | B / A | E / C | E / D |              |                |                |
| ha          | %     | %     | %     | m            | m <sup>3</sup> | m <sup>3</sup> |
| 2,246.0     | 68.8  | 300.6 | 86.5  | 408,000      | 8,337,092      | 22,841         |
| 2,352.0     | 69.4  | 313.2 | 90.1  | 409,000      | 8,966,280      | 24,565         |
| 2,353.0     | 69.6  | 302.4 | 90.2  | 415,000      | 9,032,150      | 24,746         |
| 2,430.7     | 70.7  | 312.4 | 98.4  | 415,000      | 8,762,732      | 24,007         |

資料 下水道課

（単位：戸、人、％）

| 水洗化率  |       |
|-------|-------|
| 戸数人口  |       |
| F / B | F / D |
| 63.4  | 92.1  |
| 64.3  | 92.6  |
| 64.8  | 93.0  |
| 65.3  | 93.3  |

資料 下水道課

Ⅷ 運輸・通信

53 市内交通量

| 調査地点                                | 種類及び路線名     | 上り    |       |     |        |       |       |
|-------------------------------------|-------------|-------|-------|-----|--------|-------|-------|
|                                     |             | 令和５年度 |       |     |        |       |       |
|                                     |             | 歩行者   | 自転車   | バイク | 乗用車    | 大型車   | トラック  |
| １ 本通り二丁目 岩手銀行北上支店前                  | 県道 相去飯豊線    | 522   | 239   | 18  | 2,762  | 29    | 65    |
| ２ 黒沢尻一丁目 ファミリーマート北上黒沢尻一丁目店前         | 国道 107号線    | 107   | 59    | 14  | 5,237  | 55    | 420   |
| ３ 新穀町一丁目 きくちパーキング前                  | 市道 北上駅鍛冶町線  | 539   | 158   | 26  | 1,781  | 37    | 58    |
| ４ 青柳町一丁目 アップルパーク駐車場前                | 市道 北上駅鍛冶町線  | 846   | 229   | 6   | 2,377  | 64    | 108   |
| ５ 川岸一丁目 東口駅住宅駐車場空地                  | 市道 川原町南田線   | 120   | 20    | 5   | 3,689  | 127   | 251   |
| ６ 里分６地割 日高見橋・川岸生協団地前                | 国道 107号線    | 76    | 66    | 24  | 5,016  | 253   | 514   |
| ７ 立花５地割 市道旧国道107号線交差点               | 県道 一関北上線    | 6     | 8     | 11  | 2,820  | 382   | 270   |
| ８ 村崎野18地割 県立中部病院前                   | 市道 飯豊和田線    | 26    | 31    | 14  | 3,831  | 289   | 558   |
| ９ 飯豊22地割 JAいわて花巻小規模多機能ホーム「えんで」東側交差点 | 市道 飯豊北線     | 1     | 10    | 11  | 3,747  | 138   | 253   |
| 10 村崎野19地割 南部家敷前                    | 国道 ４号線      | 12    | 30    | 18  | 6,077  | 517   | 447   |
| 11 二子町鳥喰 消防団６分団２部屯所前                | 市道 口内村崎野線   | 10    | 3     | 4   | 834    | 37    | 157   |
| 12 二子町南田                            | 市道 川原町南田線   | 11    | 58    | 11  | 3,568  | 145   | 297   |
| 13 更木５地割 平成大橋前                      | 県道 北上東和線    | 2     | 10    | 3   | 958    | 165   | 119   |
| 14 黒岩16地割 黒岩まんなか広場前                 | 県道 花巻北上線    | 10    | 0     | 6   | 1,445  | 162   | 247   |
| 15 湯沢７地割 中央橋前                       | 市道 口内村崎野線   | 0     | 0     | 7   | 764    | 60    | 152   |
| 16 口内町青木田                           | 国道 107号線    | 2     | 1     | 11  | 2,011  | 205   | 285   |
| 17 稲瀬町前田                            | 県道 一関北上線    | 5     | 15    | 28  | 4,826  | 249   | 530   |
| 18 大堤南二丁目 消防団９分団５部屯所前               | 市道 九年橋大堤線   | 61    | 32    | 8   | 1,592  | 36    | 101   |
| 19 鬼柳町荒高 斎藤工務所前                     | 国道 ４号線      | 14    | 140   | 26  | 9,327  | 443   | 1,182 |
| 20 鬼柳町都鳥 鬼柳地区交流センター前                | 県道 北上和賀線    | 32    | 22    | 15  | 2,827  | 176   | 254   |
| 21 北鬼柳20地割 江釣子勤労者体育センター東            | 市道 飯豊和田線    | 28    | 6     | 6   | 2,524  | 103   | 229   |
| 22 しらゆり ファミリーマート北上町分西店前             | 市道 山田広表線    | 25    | 50    | 14  | 4,802  | 101   | 357   |
| 23 北鬼柳５地割                           | 県道 南笹間黒沢尻線  | 12    | 51    | 12  | 3,105  | 91    | 249   |
| 24 下江釣子２地割 広表橋・江釣子球場前               | 県道 夏油温泉江釣子線 | 1     | 6     | 3   | 1,313  | 13    | 145   |
| 25 和賀町長沼６地割                         | 市道 旧岩崎藤根線   | 2     | 9     | 7   | 1,375  | 28    | 207   |
| 26 和賀町横川目11地割 JAいわて花巻旧横川目支店前        | 国道 107号線    | 52    | 15    | 19  | 1,751  | 250   | 267   |
| 27 和賀町岩崎27地割 消防団13分団６部屯所前           | 県道 北上和賀線    | 8     | 19    | 11  | 2,031  | 95    | 325   |
| 28 和賀町岩崎27地割 岩崎１区公民館前               | 県道 前沢北上線    | 0     | 0     | 8   | 2,006  | 351   | 505   |
| 合計                                  |             | 2,530 | 1,287 | 346 | 84,396 | 4,601 | 8,552 |

注）「上り」とは、「諏訪町商店街」に向かって通行する場合をいい、その反対を「下り」とする。

(令和5年7月14日(金) 午前7時から午後7時までの12時間 単位: 台・人)

| 上り    |         |        |        | 下り    |     |     |        |       |       |     |        |        |        |
|-------|---------|--------|--------|-------|-----|-----|--------|-------|-------|-----|--------|--------|--------|
| 令和5年度 |         | 令和4年度  | 令和3年度  | 令和5年度 |     |     |        |       |       |     |        | 令和4年度  | 令和3年度  |
| その他   | 計       |        |        | 歩行者   | 自転車 | バイク | 乗用車    | 大型車   | トラック  | その他 | 計      |        |        |
| 5     | 3,640   | 3,122  | 2,768  | 337   | 188 | 22  | 3,292  | 81    | 74    | 2   | 3,996  | 3,858  | 3,390  |
| 0     | 5,892   | 6,192  | 5,945  | 235   | 59  | 10  | 5,452  | 159   | 340   | 0   | 6,255  | 5,529  | 5,441  |
| 0     | 2,599   | 2,397  | 2,140  | 304   | 132 | 7   | 1,779  | 59    | 81    | 0   | 2,362  | 2,402  | 2,239  |
| 0     | 3,630   | 3,315  | 2,894  | 532   | 113 | 14  | 2,258  | 77    | 115   | 0   | 3,109  | 3,028  | 2,522  |
| 0     | 4,212   | 4,129  | -      | 91    | 27  | 5   | 3,511  | 160   | 231   | 0   | 4,025  | 3,915  | -      |
| 1     | 5,950   | 5,865  | 5,464  | 26    | 31  | 28  | 4,032  | 287   | 439   | 0   | 4,843  | 4,553  | 4,016  |
| 0     | 3,497   | 3,269  | -      | 3     | 1   | 12  | 2,832  | 391   | 251   | 0   | 3,490  | 3,133  | -      |
| 0     | 4,749   | 5,325  | 5,767  | 30    | 24  | 10  | 4,262  | 251   | 475   | 0   | 5,052  | 4,556  | 4,906  |
| 1     | 4,161   | 3,982  | -      | 1     | 7   | 11  | 3,705  | 139   | 332   | 0   | 4,195  | 4,254  | -      |
| 1     | 7,102   | 6,626  | 6,844  | 11    | 26  | 10  | 5,070  | 312   | 609   | 0   | 6,038  | 5,764  | 6,323  |
| 0     | 1,045   | 925    | 910    | 7     | 4   | 8   | 964    | 53    | 168   | 0   | 1,204  | 1,154  | 1,081  |
| 0     | 4,090   | 3,939  | 3,816  | 12    | 49  | 10  | 3,363  | 140   | 279   | 0   | 3,853  | 3,881  | 4,012  |
| 0     | 1,257   | 1,185  | 1,009  | 0     | 1   | 3   | 875    | 161   | 122   | 0   | 1,162  | 943    | 979    |
| 0     | 1,870   | 1,914  | 1,815  | 12    | 4   | 12  | 1,595  | 199   | 247   | 1   | 2,070  | 2,149  | 2,066  |
| 0     | 983     | 974    | 1,023  | 0     | 0   | 5   | 748    | 43    | 146   | 1   | 943    | 935    | 875    |
| 6     | 2,521   | 2,469  | 2,393  | 3     | 1   | 10  | 1,971  | 241   | 279   | 0   | 2,505  | 2,291  | 2,166  |
| 0     | 5,653   | 5,386  | 5,201  | 2     | 13  | 34  | 4,667  | 245   | 503   | 0   | 5,464  | 5,272  | 5,240  |
| 0     | 1,830   | 1,847  | 1,984  | 126   | 17  | 7   | 1,674  | 57    | 92    | 0   | 1,973  | 1,786  | 2,165  |
| 0     | 11,132  | 10,809 | 10,884 | 22    | 109 | 25  | 8,878  | 651   | 953   | 0   | 10,638 | 10,457 | 10,523 |
| 1     | 3,327   | 3,369  | 2,964  | 15    | 13  | 11  | 2,915  | 145   | 307   | 0   | 3,406  | 3,372  | 2,834  |
| 2     | 2,898   | 3,370  | 2,756  | 25    | 8   | 4   | 2,899  | 110   | 260   | 0   | 3,306  | 2,710  | 3,147  |
| 0     | 5,349   | 5,207  | -      | 29    | 34  | 16  | 4,918  | 76    | 387   | 0   | 5,460  | 5,395  | -      |
| 0     | 3,520   | 3,238  | 2,899  | 7     | 31  | 12  | 3,423  | 127   | 247   | 0   | 3,847  | 3,380  | 3,748  |
| 0     | 1,481   | 2,246  | 1,228  | 9     | 8   | 3   | 1,538  | 28    | 142   | 4   | 1,732  | 2,554  | 1,542  |
| 3     | 1,631   | 1,502  | 1,659  | 3     | 9   | 9   | 1,487  | 28    | 235   | 0   | 1,771  | 1,679  | 1,717  |
| 0     | 2,354   | 1,153  | 1,062  | 39    | 10  | 15  | 1,399  | 274   | 149   | 2   | 1,888  | 1,166  | 1,226  |
| 0     | 2,489   | 2,644  | 2,760  | 12    | 8   | 6   | 1,640  | 80    | 241   | 0   | 1,987  | 2,016  | 2,059  |
| 0     | 2,870   | 2,654  | 2,802  | 2     | 0   | 6   | 2,014  | 491   | 628   | 0   | 3,141  | 3,118  | 3,397  |
| 20    | 101,732 | 99,053 | 78,987 | 1,895 | 927 | 325 | 83,161 | 5,065 | 8,332 | 10  | 99,715 | 95,250 | 77,614 |

資料 総務課

運輸・通信

54 JR一日の乗車人員（平均）（単位：人/日）

| 年度    | 北上駅                  | 村崎野駅 |
|-------|----------------------|------|
|       | 東北新幹線<br>東北本線<br>北上線 | 東北本線 |
| 令和2年度 | 2,779                | 873  |
| 3     | 2,920                | 902  |
| 4     | 3,340                | 913  |

注）北上駅は、全路線の乗車人員（平均）を合計したもの。  
資料 東日本旅客鉄道(株)盛岡支社

55 北上江釣子IC利用状況

| 年度    | 種別     | 4月      | 5月      | 6月      | 7月      | 8月      | 9月      |
|-------|--------|---------|---------|---------|---------|---------|---------|
| 令和2年度 | 流入・流出計 | 165,812 | 154,335 | 196,898 | 210,096 | 198,915 | 208,442 |
|       | 1日平均   | 5,527   | 4,979   | 6,563   | 6,777   | 6,417   | 6,948   |
| 3     | 流入・流出計 | 201,506 | 192,710 | 204,565 | 217,021 | 199,497 | 198,079 |
|       | 1日平均   | 6,717   | 6,216   | 6,819   | 7,001   | 6,435   | 6,603   |
| 4     | 流入・流出計 | 222,888 | 217,175 | 223,233 | 235,986 | 230,511 | 232,063 |
|       | 1日平均   | 7,430   | 7,006   | 7,441   | 7,612   | 7,436   | 7,735   |

56 北上西IC利用状況

| 年度    | 種別     | 4月     | 5月     | 6月     | 7月     | 8月     | 9月     |
|-------|--------|--------|--------|--------|--------|--------|--------|
| 令和2年度 | 流入・流出計 | 17,732 | 19,135 | 19,988 | 21,185 | 22,273 | 27,802 |
|       | 1日平均   | 591    | 617    | 666    | 683    | 718    | 927    |
| 3     | 流入・流出計 | 22,256 | 52,433 | 14,362 | 17,062 | 15,878 | 15,015 |
|       | 1日平均   | 742    | 1,691  | 479    | 550    | 512    | 501    |
| 4     | 流入・流出計 | 15,988 | 17,714 | 17,726 | 19,016 | 19,970 | 18,194 |
|       | 1日平均   | 533    | 571    | 591    | 613    | 644    | 606    |

57 北上金ヶ崎IC利用状況

| 年度    | 種別     | 4月      | 5月      | 6月      | 7月      | 8月      | 9月      |
|-------|--------|---------|---------|---------|---------|---------|---------|
| 令和2年度 | 流入・流出計 | 112,226 | 102,565 | 120,005 | 130,142 | 123,290 | 128,652 |
|       | 1日平均   | 3,741   | 3,309   | 4,000   | 4,198   | 3,977   | 4,288   |
| 3     | 流入・流出計 | 128,909 | 122,367 | 130,736 | 140,824 | 128,443 | 126,293 |
|       | 1日平均   | 4,297   | 3,947   | 4,358   | 4,543   | 4,143   | 4,210   |
| 4     | 流入・流出計 | 132,449 | 128,605 | 134,351 | 139,064 | 136,376 | 134,204 |
|       | 1日平均   | 4,415   | 4,149   | 4,478   | 4,486   | 4,399   | 4,473   |

58 市営駐車場利用状況

| 年度    | 駅東口駐車場     |        |             |              | 本通り駐車場     |         |             |
|-------|------------|--------|-------------|--------------|------------|---------|-------------|
|       | 年間<br>利用台数 | 使用料収入  | 一日平均<br>回転率 | 一日平均<br>利用台数 | 年間<br>利用台数 | 使用料収入   | 一日平均<br>回転率 |
| 令和2年度 | 24,504     | 14,877 | 0.18        | 67           | 805,284    | 175,738 | 1.52        |
| 3     | —          | —      | —           | —            | 840,458    | 180,796 | 1.59        |
| 4     | —          | —      | —           | —            | 871,586    | 196,412 | 1.65        |

(単位：台)

| 10月     | 11月     | 12月     | 1月      | 2月      | 3月      | 合計        | 月平均     |
|---------|---------|---------|---------|---------|---------|-----------|---------|
| 229,225 | 212,380 | 232,586 | 197,150 | 191,415 | 219,751 | 2,417,005 | 201,417 |
| 7,394   | 7,079   | 7,503   | 6,360   | 6,836   | 7,089   | 6,622     |         |
| 228,525 | 226,287 | 234,399 | 208,749 | 180,021 | 218,806 | 2,510,165 | 209,180 |
| 7,372   | 7,543   | 7,561   | 6,734   | 6,429   | 7,058   | 6,877     |         |
| 249,377 | 228,402 | 233,514 | 210,980 | 205,322 | 240,082 | 2,729,533 | 227,461 |
| 8,044   | 7,613   | 7,533   | 6,806   | 7,333   | 7,745   | 7,478     |         |

資料 東日本高速道路(株)北上管理事務所

(単位：台)

| 10月    | 11月    | 12月    | 1月     | 2月     | 3月     | 合計      | 月平均    |
|--------|--------|--------|--------|--------|--------|---------|--------|
| 26,137 | 21,648 | 24,714 | 17,942 | 19,812 | 21,580 | 259,948 | 21,662 |
| 843    | 722    | 797    | 579    | 708    | 696    | 712     |        |
| 25,289 | 18,203 | 17,551 | 13,196 | 11,193 | 14,429 | 236,867 | 19,739 |
| 816    | 607    | 566    | 426    | 400    | 465    | 649     |        |
| 33,553 | 19,353 | 30,666 | 27,600 | 26,839 | 29,128 | 275,747 | 22,979 |
| 1,082  | 645    | 989    | 890    | 959    | 940    | 755     |        |

資料 東日本高速道路(株)北上管理事務所

(単位：台)

| 10月     | 11月     | 12月     | 1月      | 2月      | 3月      | 合計        | 月平均     |
|---------|---------|---------|---------|---------|---------|-----------|---------|
| 139,185 | 130,545 | 150,102 | 127,879 | 124,267 | 136,603 | 1,525,461 | 127,122 |
| 4,490   | 4,352   | 4,842   | 4,125   | 4,438   | 4,407   | 4,179     |         |
| 137,582 | 140,103 | 151,135 | 137,848 | 115,164 | 137,027 | 1,596,431 | 133,036 |
| 4,438   | 4,670   | 4,875   | 4,447   | 4,113   | 4,420   | 4,374     |         |
| 142,573 | 135,764 | 143,322 | 124,103 | 122,438 | 138,383 | 1,611,632 | 134,303 |
| 4,599   | 4,525   | 4,623   | 4,003   | 4,373   | 4,464   | 4,415     |         |

資料 東日本高速道路(株)北上管理事務所

(単位：台、千円、回)

一日平均  
利用台数

2,206

2,302

2,387

資料 都市計画課

59 いわて花巻空港利用実績

| 年度             | 種別               |       | 4 月    | 5 月    | 6 月    | 7 月    | 8 月    | 9 月    |
|----------------|------------------|-------|--------|--------|--------|--------|--------|--------|
| 平成<br>27<br>年度 | 乗<br>降<br>客<br>計 | 大 阪   | 10,932 | 13,287 | 12,315 | 13,058 | 14,664 | 13,904 |
|                |                  | 札 幌   | 7,058  | 8,298  | 8,694  | 9,127  | 10,361 | 9,573  |
|                |                  | 名 古 屋 | 8,483  | 10,908 | 10,906 | 10,752 | 11,854 | 10,422 |
|                |                  | 福 岡   | 1,999  | 2,216  | 1,764  | 2,131  | 2,647  | 2,352  |
| 28             | 乗<br>降<br>客<br>計 | 大 阪   | 11,550 | 12,695 | 13,327 | 12,695 | 13,751 | 14,160 |
|                |                  | 札 幌   | 6,081  | 8,005  | 8,921  | 9,137  | 9,870  | 8,972  |
|                |                  | 名 古 屋 | 9,810  | 11,306 | 12,814 | 13,409 | 14,491 | 13,767 |
|                |                  | 福 岡   | 1,928  | 2,130  | 2,190  | 2,113  | 2,634  | 2,402  |
| 29             | 乗<br>降<br>客<br>計 | 大 阪   | 11,606 | 13,439 | 12,730 | 12,426 | 15,267 | 13,180 |
|                |                  | 札 幌   | 6,961  | 8,860  | 8,413  | 8,818  | 10,584 | 8,799  |
|                |                  | 名 古 屋 | 10,081 | 12,274 | 11,954 | 11,955 | 15,628 | 12,482 |
|                |                  | 福 岡   | 1,949  | 2,330  | 2,259  | 2,270  | 2,746  | 2,429  |
| 30             | 乗<br>降<br>客<br>計 | 大 阪   | 12,758 | 13,543 | 13,338 | 13,113 | 15,951 | 13,910 |
|                |                  | 札 幌   | 7,881  | 8,690  | 8,736  | 9,776  | 11,175 | 7,742  |
|                |                  | 名 古 屋 | 10,587 | 12,071 | 11,873 | 12,070 | 15,721 | 12,745 |
|                |                  | 福 岡   | 2,428  | 2,776  | 2,436  | 2,750  | 3,770  | 3,423  |
| 令和<br>元<br>年度  | 乗<br>降<br>客<br>計 | 大 阪   | 12,960 | 14,347 | 13,866 | 14,505 | 15,978 | 14,456 |
|                |                  | 札 幌   | 7,541  | 9,939  | 9,437  | 8,816  | 10,227 | 9,577  |
|                |                  | 名 古 屋 | 12,299 | 13,791 | 14,406 | 14,050 | 15,364 | 13,989 |
|                |                  | 福 岡   | 2,759  | 3,174  | 3,019  | 3,705  | 3,719  | 3,593  |
| 2              | 乗<br>降<br>客<br>計 | 大 阪   | 1,484  | 167    | 1,172  | 3,901  | 4,765  | 5,535  |
|                |                  | 札 幌   | 1,535  | 373    | 926    | 2,697  | 3,292  | 2,987  |
|                |                  | 名 古 屋 | 1,769  | 0      | 2,148  | 5,480  | 4,365  | 4,588  |
|                |                  | 福 岡   | 685    | 146    | 0      | 0      | 1,296  | 1,128  |
|                |                  | 神 戸   | -      | -      | -      | -      | -      | -      |
| 3              | 乗<br>降<br>客<br>計 | 大 阪   | 3,113  | 2,038  | 2,726  | 4,073  | 4,586  | 3,295  |
|                |                  | 札 幌   | 2,385  | 2,108  | 1,505  | 2,275  | 3,514  | 1,975  |
|                |                  | 名 古 屋 | 5,580  | 4,534  | 4,017  | 6,439  | 6,485  | 3,705  |
|                |                  | 福 岡   | 878    | 1,220  | 1,158  | 1,626  | 1,790  | 1,024  |
|                |                  | 神 戸   | 1,510  | 1,091  | 991    | 1,816  | 1,734  | 871    |
| 4              | 乗<br>降<br>客<br>計 | 大 阪   | 7,161  | 8,343  | 8,458  | 9,229  | 11,138 | 10,181 |
|                |                  | 札 幌   | 4,273  | 5,363  | 5,947  | 6,017  | 7,520  | 6,376  |
|                |                  | 名 古 屋 | 9,006  | 9,865  | 8,793  | 9,762  | 12,429 | 10,225 |
|                |                  | 福 岡   | 2,311  | 2,342  | 1,905  | 2,688  | 3,197  | 2,864  |
|                |                  | 神 戸   | 1,827  | 2,197  | 2,171  | 2,431  | 3,508  | 2,663  |



運輸・通信

(単位：人、%)

| 10月    | 11月    | 12月    | 1月     | 2月     | 3月     | 合計      | 利用率  |
|--------|--------|--------|--------|--------|--------|---------|------|
| 14,440 | 13,013 | 10,413 | 11,508 | 10,860 | 12,905 | 151,299 | 71.6 |
| 8,802  | 7,147  | 6,018  | 6,201  | 5,783  | 7,031  | 94,093  | 74.0 |
| 11,522 | 11,214 | 8,088  | 7,233  | 7,761  | 10,891 | 120,034 | 67.2 |
| 2,319  | 2,301  | 1,821  | 1,947  | 2,060  | 2,212  | 25,769  | 72.8 |
| 15,504 | 13,265 | 10,143 | 11,143 | 10,753 | 13,390 | 152,376 | 71.1 |
| 9,557  | 7,471  | 5,237  | 6,026  | 5,150  | 7,058  | 91,485  | 58.6 |
| 15,310 | 12,312 | 8,718  | 7,732  | 7,389  | 11,709 | 138,767 | 63.9 |
| 2,583  | 2,307  | 1,775  | 1,951  | 1,670  | 2,177  | 25,860  | 72.6 |
| 14,184 | 14,170 | 11,788 | 11,440 | 11,353 | 13,558 | 155,141 | 72.1 |
| 9,243  | 8,184  | 6,167  | 5,978  | 5,866  | 7,154  | 95,027  | 58.9 |
| 13,286 | 11,926 | 10,902 | 8,709  | 9,006  | 10,575 | 138,778 | 66.1 |
| 2,587  | 2,854  | 2,227  | 2,212  | 2,454  | 2,473  | 28,790  | 67.1 |
| 14,512 | 15,312 | 11,858 | 12,307 | 12,149 | 14,979 | 163,730 | 74.2 |
| 9,381  | 8,788  | 6,036  | 6,290  | 5,825  | 7,459  | 97,779  | 60.1 |
| 13,810 | 14,022 | 12,692 | 9,842  | 9,271  | 14,302 | 149,006 | 64.7 |
| 3,094  | 3,347  | 2,997  | 2,627  | 2,516  | 3,005  | 35,169  | 64.1 |
| 14,302 | 14,607 | 12,405 | 12,419 | 11,956 | 6,442  | 158,243 | 73.6 |
| 8,719  | 8,094  | 5,956  | 6,482  | 5,382  | 2,970  | 93,140  | 57.8 |
| 14,210 | 14,393 | 12,119 | 10,102 | 10,009 | 5,955  | 150,687 | 65.0 |
| 3,430  | 3,313  | 2,665  | 2,860  | 2,497  | 1,601  | 36,335  | 66.4 |
| 7,921  | 7,977  | 5,145  | 2,984  | 2,297  | 4,142  | 47,490  | 47.4 |
| 3,418  | 2,337  | 1,667  | 1,775  | 1,657  | 1,683  | 24,347  | 39.6 |
| 9,081  | 10,447 | 6,596  | 2,978  | 3,114  | 5,857  | 56,423  | 38.9 |
| 1,580  | 2,345  | 1,761  | 630    | 70     | 335    | 9,976   | 39.8 |
| -      | -      | -      | -      | -      | 425    | 425     | 63.2 |
| 6,351  | 6,506  | 7,746  | 6,032  | 3,877  | 7,725  | 58,068  | 43.4 |
| 2,999  | 3,256  | 4,104  | 3,922  | 1,519  | 3,341  | 32,903  | 43.1 |
| 6,696  | 9,780  | 9,059  | 6,127  | 3,344  | 7,444  | 73,210  | 37.8 |
| 2,173  | 2,171  | 2,340  | 1,840  | 991    | 1,904  | 19,115  | 36.0 |
| 236    | 2,530  | 2,504  | 1,523  | 360    | 1,948  | 17,114  | 36.1 |
| 12,630 | 12,312 | 10,155 | 8,980  | 8,753  | 12,991 | 120,331 | 55.9 |
| 6,972  | 6,351  | 5,131  | 4,532  | 4,024  | 6,626  | 69,132  | 43.3 |
| 12,708 | 11,022 | 9,255  | 7,601  | 7,097  | 11,863 | 119,626 | 56.4 |
| 3,368  | 3,286  | 2,813  | 2,362  | 2,216  | 3,162  | 32,514  | 59.1 |
| 2,558  | 2,767  | 2,587  | 2,405  | 2,166  | 3,863  | 31,143  | 52.3 |

資料 岩手県ふるさと振興部交通政策室

運輸・通信

60 バス利用状況

(単位：km、人)

| 年度     | 車両数 | 総走行<br>キロ数 | 乗車人員    |         |         | 一日平均乗車人員 |     |
|--------|-----|------------|---------|---------|---------|----------|-----|
|        |     |            | 総数      | 定期      | 定期外     | 総数       | 定期外 |
| 平成30年度 | 22  | 741,409    | 552,352 | 254,841 | 297,511 | 1,513    | 815 |
| 令和元年度  | 21  | 736,475    | 525,717 | 218,329 | 307,388 | 1,436    | 840 |
| 2      | 21  | 714,463    | 424,179 | 177,276 | 246,903 | 1,159    | 675 |
| 3      | 20  | 699,544    | 433,785 | 193,419 | 240,366 | 1,188    | 658 |
| 4      | 21  | 695,247    | 474,742 | 208,913 | 265,829 | 1,301    | 728 |

注) 高速バスを除く。

資料 岩手県交通(株)

62 タクシー利用状況

(単位：台、km、人)

| 年度     | 車両数 | 総走行キロ数    | 輸送人員    | 実働1日1車当たり |      |
|--------|-----|-----------|---------|-----------|------|
|        |     |           |         | 走行キロ数     | 輸送人員 |
| 平成30年度 | 177 | 4,801,934 | 823,143 | 112       | 20   |
| 令和元年度  | 176 | 4,841,958 | 806,452 | 116       | 19   |
| 2      | 176 | 3,545,686 | 552,306 | 94        | 16   |
| 3      | 176 | 3,953,563 | 648,149 | 105       | 17   |
| 4      | 176 | 4,308,283 | 684,901 | 117       | 19   |

資料 北上地区タクシー業協同組合

63 保有車両数

| 年度     | 総数     | 貨物用   |       |       | 乗合用 |     |
|--------|--------|-------|-------|-------|-----|-----|
|        |        | 普通車   | 小型車   | 被けん引車 | 普通車 | 小型車 |
| 平成30年度 | 79,704 | 3,238 | 3,112 | 168   | 87  | 119 |
| 令和元年度  | 78,801 | 3,218 | 3,091 | 177   | 91  | 119 |
| 2      | 79,440 | 3,204 | 3,133 | 178   | 81  | 110 |
| 3      | 80,000 | 3,237 | 3,170 | 175   | 77  | 101 |
| 4      | 81,007 | 3,235 | 3,258 | 205   | 78  | 95  |

64 NHK放送受信契約数

| 年度     | 放送受信契約数 | 衛星契約数(再掲) |
|--------|---------|-----------|
| 平成30年度 | 33,997  | 17,277    |
| 令和元年度  | 34,785  | 18,000    |
| 2      | 34,604  | 18,019    |
| 3      | 34,417  | 17,906    |
| 4      | 34,130  | 17,785    |

資料 NHK盛岡放送局

## 61 北上市コミュニティバス利用状況 (単位：日、人)

| 年度    | 運行路線      | 運行日数 | 乗客数   |
|-------|-----------|------|-------|
| 令和2年度 | 飯 豊 黒 岩 線 | 95   | 9,605 |
|       | 二 子 更 木 線 | 94   | 8,710 |
|       | 稲 瀬 線     | 155  | 3,193 |
|       | 立 花 岩 崎 線 | 146  | 4,246 |
|       | 口 内 線     | 145  | 3,609 |
|       | 鬼 柳 線     | 47   | 813   |
| 3     | 飯 豊 黒 岩 線 | 94   | 8,271 |
|       | 二 子 更 木 線 | 98   | 8,140 |
|       | 稲 瀬 線     | 153  | 3,109 |
|       | 立 花 岩 崎 線 | 143  | 4,468 |
|       | 口 内 線     | 146  | 4,338 |
|       | 鬼 柳 線     | 100  | 1,800 |
| 4     | 飯 豊 黒 岩 線 | 93   | 8,324 |
|       | 二 子 更 木 線 | 98   | 9,036 |
|       | 稲 瀬 線     | 155  | 3,119 |
|       | 立 花 岩 崎 線 | 144  | 5,117 |
|       | 口 内 線     | 149  | 4,130 |
|       | 鬼 柳 線     | 96   | 1,675 |

資料 都市再生推進課

(単位：台)

| 乗用     |        | 特殊用途用 |       | 小型<br>二輪 | 軽自動車   |    |       |
|--------|--------|-------|-------|----------|--------|----|-------|
| 普通車    | 小型車    | 特殊車   | 大型特殊車 |          | 四輪     | 三輪 | 二輪    |
| 15,441 | 17,926 | 1,382 | 481   | 1,251    | 35,214 | 1  | 1,284 |
| 15,924 | 17,699 | 1,411 | 477   | 1,267    | 35,326 | 1  | ...   |
| 16,507 | 17,458 | 1,425 | 477   | 1,318    | 35,548 | 1  | ...   |
| 17,063 | 17,152 | 1,414 | 492   | 1,374    | 35,744 | 1  | ...   |
| 17,514 | 16,985 | 1,444 | 549   | 1,429    | 36,214 | 1  | ...   |

資料 東北運輸局岩手運輸支局「市町村別車両数調」

## 65 加入電話・公衆電話普及状況

| 年度     | 一般加入<br>電話数<br>(台) | I S D N (回線) |            |       | 公衆電話<br>(台) |
|--------|--------------------|--------------|------------|-------|-------------|
|        |                    | INSネット64     | INSネット1500 |       |             |
| 平成30年度 | 13,291             | 1,493        | 2          | 1,495 | 91          |
| 令和元年度  | 12,313             | 1,365        | 2          | 1,367 | 91          |
| 2      | 11,664             | 1,245        | 1          | 1,246 | 89          |
| 3      | 10,995             | 1,151        | 1          | 1,152 | 89          |
| 4      | 10,370             | 1,055        | 1          | 1,056 | 79          |

注) INSネット1500は回線数10倍換算で合計している。 資料 NTT東日本岩手支店

## 建設

### Ⅸ 建設

#### 66 住宅の種類別、構造別、建築の時期別住宅数

| 区分         | 建築の時期  |             |              |               |            |
|------------|--------|-------------|--------------|---------------|------------|
|            | 総数     | 昭和45年<br>以前 | 昭和46<br>～55年 | 昭和56<br>～平成2年 | 平成3<br>～7年 |
| 総数         | 36,300 | 2,580       | 3,970        | 5,150         | 4,070      |
| 住宅の種類      |        |             |              |               |            |
| 専用住宅       | 35,550 | 2,450       | 3,760        | 5,040         | 4,020      |
| 店舗その他の併用住宅 | 750    | 130         | 210          | 120           | 50         |
| 建物の構造      |        |             |              |               |            |
| 木造         | 32,230 | 2,560       | 3,800        | 4,370         | 3,760      |
| 非木造        | 4,070  | 20          | 170          | 780           | 310        |

注1) 抽出調査による推計値を四捨五入したため、内訳の合計は必ずしも総数と一致しない。

注2) 居住世帯なしの住宅は含まない。

#### 67 住宅の所有関係別住宅数 (単位：戸)

| 年次    | 総数     | 持ち家    | 借家     |
|-------|--------|--------|--------|
| 平成20年 | 31,850 | 22,010 | 9,790  |
| 平成25年 | 34,690 | 23,560 | 10,860 |
| 平成30年 | 36,300 | 25,310 | 10,170 |

注1) 抽出調査による推計値を四捨五入したため、内訳の合計は必ずしも総数と一致しない。

注2) 居住世帯なしの住宅は含まない。

資料 総務省統計局「住宅・土地統計調査」

#### 68 居住世帯の有無別住宅数

| 年次    | 総数     | 居住世帯<br>あり | 居住世帯なし |             |       |
|-------|--------|------------|--------|-------------|-------|
|       |        |            | 総数     | 一時現在者<br>のみ | 空き家   |
| 平成20年 | 39,370 | 32,600     | 6,770  | 40          | 6,690 |
| 平成25年 | 41,320 | 34,690     | 6,630  | 430         | 6,180 |
| 平成30年 | 43,670 | 36,300     | 7,380  | -           | 7,360 |

注) 抽出調査による推計値を四捨五入したため、内訳の合計は必ずしも総数と一致しない。

#### 69 建て方別住宅数

| 年次    | 総数<br>(居住世帯あり) | 建て方    |     |       |    |
|-------|----------------|--------|-----|-------|----|
|       |                | 一戸建    | 長屋建 | 共同住宅  |    |
|       |                |        |     | 総数    | 1階 |
| 平成20年 | 32,600         | 23,740 | 720 | 8,090 | -  |
| 平成25年 | 34,690         | 25,200 | 850 | 8,630 | -  |
| 平成30年 | 36,300         | 26,550 | 240 | 9,450 | -  |

注1) 抽出調査による推計値を四捨五入したため、内訳の合計は必ずしも総数と一致しない。

注2) 居住世帯なしの住宅は含まない。

(単位：戸)

| 建築の時期        |              |              |              |                  |
|--------------|--------------|--------------|--------------|------------------|
| 平成 8<br>～12年 | 平成13<br>～17年 | 平成18<br>～22年 | 平成23<br>～27年 | 平成28～<br>30年 9 月 |
| 4, 230       | 3, 830       | 4, 460       | 3, 270       | 920              |
| 4, 230       | 3, 780       | 4, 380       | 3, 260       | 920              |
| -            | 50           | 70           | 10           | -                |
| 3, 900       | 3, 230       | 3, 490       | 3, 000       | 800              |
| 330          | 590          | 970          | 270          | 120              |

資料 総務省統計局「住宅・土地統計調査」

(単位：戸、%)

| 居住世帯なし | 空き家率  |
|--------|-------|
| 建築中    |       |
| 40     | 17. 2 |
| 10     | 16. 0 |
| 10     | 16. 9 |

資料 総務省統計局「住宅・土地統計調査」

(単位：戸)

| 建て方    |         |        |     |
|--------|---------|--------|-----|
| 共同住宅   |         |        | その他 |
| 2 階    | 3 ～ 5 階 | 6 階以上  |     |
| 5, 000 | 2, 060  | 1, 030 | 50  |
| 6, 230 | 1, 620  | 780    | 10  |
| 6, 940 | 1, 920  | 600    | 50  |

資料 総務省統計局「住宅・土地統計調査」

## 建設

## 70 市道の概況

(令和5年4月1日現在 単位:本、㎡、m、%、箇所)

| 道路種別  | 路線数   | 総面積        | 実延長       | 改良        |      | 舗装        |      | 橋梁  | 踏切 |
|-------|-------|------------|-----------|-----------|------|-----------|------|-----|----|
|       |       |            |           | 延長        | 改良率  | 延長        | 舗装率  |     |    |
| 全 体   | 4,812 | 13,837,194 | 1,921,406 | 1,137,249 | 59.2 | 1,031,518 | 53.7 | 653 | 30 |
| 1 級   | 117   | 2,448,225  | 228,764   | 219,347   | 95.9 | 216,113   | 94.5 | 131 | 11 |
| 2 級   | 102   | 1,225,874  | 161,821   | 134,225   | 82.9 | 126,373   | 78.1 | 60  | 5  |
| そ の 他 | 4,593 | 10,163,095 | 1,530,821 | 783,677   | 51.2 | 689,032   | 45.0 | 462 | 14 |

資料 道路環境課

## 71 国道及び県道等の概況

(令和5年4月1日現在 単位:㎡、m、箇所)

| 区分    | 総面積       | 延長     |        |      | 歩道延長   | 立体横断施設 |     |
|-------|-----------|--------|--------|------|--------|--------|-----|
|       |           | 実延長    | 舗装道    | 未舗装道 |        | 地下道    | 歩道橋 |
| 国 道   | 1,224,098 | 55,672 | 55,672 | —    | 54,836 | 1      | 1   |
| 主要地方道 | 891,503   | 48,983 | 48,983 | —    | 41,070 | —      | —   |
| 県 道   | 1,489,937 | 91,065 | 91,065 | —    | 67,870 | —      | 1   |

注) 軽舗装分を除く。

資料 国土交通省岩手河川国道事務所、  
県南広域振興局土木部北上土木センター

## 72 都市公園

(令和5年4月1日現在 単位:ha)

| 種別   | 供用面積   | 公園名  |         |
|------|--------|--|---------|
| 総合公園 | 107.99 | えづりこ古墳公園、北上総合運動公園、展勝地公園、<br>和賀川グリーンパーク、和賀川ふれあい広場   | 計 5か所   |
| 運動公園 | 12.65  | 岩崎城運動公園  | 1か所     |
| 地区公園 | 4.02   | 詩歌の森公園   | 1か所     |
| 近隣公園 | 13.42  | いちのくぼ公園、黒沢尻北公園、黒沢尻東公園、小堤公園、斎藤ヶ沢公園、さくら通り公園、<br>寺沢公園、常盤台てんぼう公園、南部公園、平沢山公園  | 計 10か所  |
| 街区公園 | 18.02  | 相去町児童公園、青葉児童公園、青柳児童公園、秋葉児童公園、安倍館児童公園、<br>飯豊中央児童公園、飯豊フローラルタウン公園、飯豊フローラルタウン第二公園、伊勢山公園、<br>岩崎新田鬼剣舞小公園、上野町中央児童公園、上野町東児童公園、梅林児童公園、うわの公園、<br>大堤北児童公園、大堤西児童公園、大橋公園、大曲児童公園、岡田東公園、<br>オフィスアルカディア南公園、笠松ニュータウン公園、柏野団地第一公園、柏野団地第二公園、<br>柏野団地第三公園、柏野団地第四公園、柏野団地第五公園、蒲沢児童公園、蒲沢パーク公園、<br>上大堰川公園、上大堰川西公園、川岸一丁目公園、観音沢公園、北藤根鬼剣舞小公園、帰帆場公園、<br>九年橋児童公園、グリーンアベニュー中成沢公園、グリーントウン上野北公園、<br>グリーントウン上野公園、グリーントウン笠松公園、グリーントウン黒岩公園、<br>グリーントウン二の台公園、グリーントウン村崎野公園、グリーントウン山田公園、<br>グリーンヒル村崎野公園、黒沢尻一丁目児童公園、黒沢尻二丁目ふれあい公園、<br>高屋沢第一公園、高屋沢第二公園、古城場児童公園、後藤野公園、さくら通り三丁目公園、<br>沢野公園、サンシティ村崎野公園、サンシャイン和賀公園、サンビレッジ土井公園、<br>下川原児童公園、白鳥公園、ステラパーク滝の沢公園、曾山百合ヶ丘公園、高の台児童公園、<br>高の台東公園、滝の沢北公園、滝の沢西公園、滝の沢東公園、丹波児童公園、鳥海柳児童公園、<br>堤ヶ丘児童公園、寺つつみ公園、東陵南団地公園、常盤台児童公園、常盤台西児童公園、<br>常盤台東児童公園、中大堰川公園、中大堰川東公園、なかすじ児童公園、中野町中央児童公園、<br>中野町西児童公園、中野町東児童公園、日平花木園、パークタウン村崎野公園、橋本児童公園、<br>はやぶさ児童公園、ひたかみ住宅公園、蛭川公園、ファミリー蒲沢公園、<br>ファミリー蒲沢第二公園、ファミリー常盤台北公園、ファミリー常盤台南公園、<br>フォレストパーク秋子沢公園、藤沢西公園、藤沢東公園、藤沢ふれあい公園、藤沢ふれあい北公園、<br>二子宿児童公園、舟場児童公園、フレッシュタウン町分公園、細越公園、ぼたん畑公園、<br>本石町児童公園、マイタウンふじさわ公園、マイタウン村崎野公園、マイタウン山根梨の木公園、<br>緑ヶ丘児童公園、村崎野団地公園、村崎野ひまわり公園、桃畑児童公園、しらゆり第1公園、<br>しらゆり第2公園、レイクヒルズ高前田公園、ロイヤルタウン村崎野公園 | 計 110か所 |
| 都市緑地 | 10.01  | 旭ヶ丘東緑地、柏野団地緑地、上大堰川緑地、九年橋せせらぎ公園、堤ヶ丘緑地   | 計 5か所   |
| 緩衝緑地 | 1.50   | 平林緑地、流通緑地  | 計 2か所   |

資料 都市計画課

## 73 用途地域

(令和5年4月1日現在 単位: ha、%)

| 区分    | 総数      | 種類別面積             |                   |                        |                        |           |           |     |          |      |       |      |          |
|-------|---------|-------------------|-------------------|------------------------|------------------------|-----------|-----------|-----|----------|------|-------|------|----------|
|       |         | 第一種<br>低層住<br>居専用 | 第二種<br>低層住<br>居専用 | 第一種<br>中高層<br>住居<br>専用 | 第二種<br>中高層<br>住居<br>専用 | 第一種<br>住居 | 第二種<br>住居 | 準住居 | 近隣<br>商業 | 商業   | 準工業   | 工業   | 工業<br>専用 |
| 面 積   | 2,362.0 | 215.0             | 0.0               | 283.0                  | 111.0                  | 416.0     | 153.0     | 0.0 | 92.0     | 88.0 | 276.0 | 46.0 | 682.0    |
| 構 成 比 | 100.0   | 9.1               | 0.0               | 12.0                   | 4.7                    | 17.6      | 6.5       | 0.0 | 3.9      | 3.7  | 11.7  | 1.9  | 28.9     |

資料 都市計画課

## 74 公営住宅の状況 (令和5年4月1日現在 単位: 戸)

| 区分   | 総数    | 市営住宅 | 県営住宅 |
|------|-------|------|------|
| 団地数  | 19    | 15   | 4    |
| 管理戸数 | 1,292 | 978  | 314  |

資料 都市計画課

## 75 家屋

(各年1月1日現在)

| 年次    | 棟数 (棟) | 床面積 (㎡)    | 評価額         |           |
|-------|--------|------------|-------------|-----------|
|       |        |            | 総価格 (千円)    | 単位当たり (円) |
| 平成31年 | 61,122 | 9,491,968  | 222,718,681 | 23,464    |
| 令和2年  | 61,378 | 9,842,180  | 255,245,506 | 25,934    |
| 3     | 61,691 | 9,910,644  | 251,590,815 | 25,386    |
| 4     | 61,928 | 10,087,432 | 264,608,476 | 26,232    |
| 5     | 62,268 | 10,210,991 | 289,894,201 | 28,390    |
| 課税家屋  | 61,838 | 9,944,198  | 289,894,201 | 29,152    |
| 木造    | 50,171 | 6,088,726  | 100,377,794 | 16,486    |
| 免税点未満 | 2,115  | 73,755     | 155,374     | 2,107     |
| 免税点以上 | 48,056 | 6,014,971  | 100,222,420 | 16,662    |
| 木造以外  | 11,667 | 3,855,472  | 189,516,407 | 49,155    |
| 免税点未満 | 798    | 10,129     | 48,536      | 4,792     |
| 免税点以上 | 10,869 | 3,845,343  | 189,467,871 | 49,272    |
| 非課税家屋 | 430    | 266,793    | -           | -         |

資料 資産税課「固定資産の価格等の概要調書」

建設

76 木造用途別課税家屋

| 種別        | 平成31年  |           | 令和2年   |           |
|-----------|--------|-----------|--------|-----------|
|           | 棟数     | 床面積       | 棟数     | 床面積       |
| 総数        | 49,772 | 5,964,329 | 49,806 | 5,996,866 |
| 専用住宅      | 26,002 | 3,911,493 | 26,178 | 3,929,755 |
| 共同住宅、寄宿舍  | 1,346  | 356,689   | 1,405  | 377,166   |
| 併用住宅      | 1,541  | 267,911   | 1,509  | 262,389   |
| 旅館・料亭・ホテル | 166    | 25,667    | 165    | 25,144    |
| 事務所・銀行・店舗 | 1,064  | 151,902   | 1,078  | 158,236   |
| 劇場・病院     | 46     | 10,327    | 47     | 10,766    |
| 工場・倉庫     | 512    | 80,877    | 507    | 79,891    |
| 土蔵        | 251    | 11,279    | 247    | 11,161    |
| 附属家       | 18,844 | 1,148,184 | 18,670 | 1,142,358 |

77 非木造用途別課税家屋

| 種別            | 平成31年  |           | 令和2年   |           |
|---------------|--------|-----------|--------|-----------|
|               | 棟数     | 床面積       | 棟数     | 床面積       |
| 総数            | 10,936 | 3,291,320 | 11,148 | 3,599,531 |
| 事務所、店舗、百貨店、銀行 | 928    | 635,293   | 937    | 637,745   |
| 住宅、アパート       | 1,611  | 457,662   | 1,652  | 467,223   |
| 病院、ホテル        | 68     | 96,062    | 67     | 96,062    |
| 工場、倉庫、市場      | 2,079  | 1,813,635 | 2,131  | 2,111,036 |
| その他           | 6,250  | 288,668   | 6,361  | 287,465   |

78 構造別課税家屋

| 種別              | 平成31年  |           | 令和2年   |           |
|-----------------|--------|-----------|--------|-----------|
|                 | 棟数     | 床面積       | 棟数     | 床面積       |
| 総数              | 60,708 | 9,255,649 | 60,954 | 9,596,397 |
| 木造              | 49,772 | 5,964,329 | 49,806 | 5,996,866 |
| 非木造             | 10,936 | 3,291,320 | 11,148 | 3,599,531 |
| 鉄骨鉄筋コンクリート      | 17     | 101,793   | 17     | 101,793   |
| 鉄筋コンクリート        | 456    | 390,726   | 456    | 390,735   |
| 鉄骨造             | 2,466  | 2,263,960 | 2,507  | 2,560,100 |
| 軽量鉄骨造           | 7,062  | 475,855   | 7,242  | 488,356   |
| れんが、コンクリートブロック造 | 935    | 58,986    | 926    | 58,547    |
| その他             | -      | -         | -      | -         |



## 建設

(各年1月1日現在 単位：棟、㎡)

| 令和3年   |           | 令和4年   |           | 令和5年   |           |
|--------|-----------|--------|-----------|--------|-----------|
| 棟数     | 床面積       | 棟数     | 床面積       | 棟数     | 床面積       |
| 49,971 | 6,040,769 | 50,051 | 6,055,990 | 50,171 | 6,088,726 |
| 26,411 | 3,953,048 | 26,645 | 3,975,096 | 26,902 | 3,997,492 |
| 1,490  | 405,212   | 1,519  | 414,708   | 1,591  | 439,877   |
| 1,490  | 259,524   | 1,474  | 253,533   | 1,455  | 250,083   |
| 165    | 24,273    | 166    | 24,478    | 165    | 24,035    |
| 1,096  | 161,064   | 1,097  | 160,308   | 1,099  | 159,901   |
| 47     | 10,766    | 46     | 10,732    | 47     | 10,800    |
| 504    | 79,373    | 493    | 76,034    | 480    | 73,088    |
| 247    | 11,143    | 246    | 11,103    | 242    | 10,912    |
| 18,521 | 1,136,366 | 18,365 | 1,129,998 | 18,190 | 1,122,538 |

資料 資産税課「固定資産の価格等の概要調書」

(各年1月1日現在 単位：棟、㎡)

| 令和3年   |           | 令和4年   |           | 令和5年   |           |
|--------|-----------|--------|-----------|--------|-----------|
| 棟数     | 床面積       | 棟数     | 床面積       | 棟数     | 床面積       |
| 11,306 | 3,608,433 | 11,465 | 3,766,192 | 11,667 | 3,855,472 |
| 936    | 636,087   | 958    | 645,014   | 965    | 656,493   |
| 1,694  | 474,002   | 1,714  | 489,047   | 1,733  | 494,578   |
| 65     | 96,027    | 60     | 95,735    | 60     | 95,101    |
| 2,134  | 2,114,844 | 2,151  | 2,250,767 | 2,174  | 2,323,630 |
| 6,477  | 287,473   | 6,582  | 285,629   | 6,735  | 285,670   |

資料 資産税課「固定資産の価格等の概要調書」

(各年1月1日現在 単位：棟、㎡)

| 令和3年   |           | 令和4年   |           | 令和5年   |           |
|--------|-----------|--------|-----------|--------|-----------|
| 棟数     | 床面積       | 棟数     | 床面積       | 棟数     | 床面積       |
| 61,277 | 9,649,202 | 61,516 | 9,822,182 | 61,838 | 9,944,198 |
| 49,971 | 6,040,769 | 50,051 | 6,055,990 | 50,171 | 6,088,726 |
| 11,306 | 3,608,433 | 11,465 | 3,766,192 | 11,667 | 3,855,472 |
| 16     | 98,604    | 17     | 98,604    | 17     | 98,558    |
| 456    | 390,510   | 461    | 402,520   | 457    | 403,712   |
| 2,512  | 2,565,911 | 2,542  | 2,708,753 | 2,553  | 2,790,707 |
| 7,411  | 495,966   | 7,542  | 499,093   | 7,748  | 506,062   |
| 911    | 57,442    | 903    | 57,222    | 892    | 56,433    |
| -      | -         | -      | -         | -      | -         |

資料 資産税課「固定資産の価格等の概要調書」

X 教育・文化

79 幼稚園の状況

| 年度    | 園数 | 園児数 |     |     |     |     |    |     |     |     |     |     |     |
|-------|----|-----|-----|-----|-----|-----|----|-----|-----|-----|-----|-----|-----|
|       |    | 合計  |     |     | 3歳児 |     |    | 4歳児 |     |     | 5歳児 |     |     |
|       |    | 計   | 男   | 女   | 計   | 男   | 女  | 計   | 男   | 女   | 計   | 男   | 女   |
| 令和3年度 | 8  | 658 | 340 | 318 | 201 | 103 | 98 | 229 | 119 | 110 | 228 | 118 | 110 |
| 4     | 8  | 615 | 315 | 300 | 172 | 88  | 84 | 202 | 106 | 96  | 241 | 121 | 120 |
| 5     | 8  | 548 | 278 | 270 | 167 | 81  | 86 | 166 | 83  | 83  | 215 | 114 | 101 |
| 黒 沢 尻 |    | 100 | 51  | 49  | 25  | 11  | 14 | 37  | 19  | 18  | 38  | 21  | 17  |
| 更 木   |    | 6   | 3   | 3   | 1   | 1   | 0  | 3   | 1   | 2   | 2   | 1   | 1   |
| 江 釣 子 |    | 32  | 19  | 13  | 10  | 6   | 4  | 10  | 7   | 3   | 12  | 6   | 6   |
| 藤 根   |    | 18  | 8   | 10  | 8   | 3   | 5  | 5   | 2   | 3   | 5   | 3   | 2   |
| や さ か |    | 108 | 58  | 50  | 32  | 15  | 17 | 35  | 18  | 17  | 33  | 25  | 16  |
| むらさきの |    | 150 | 75  | 75  | 55  | 29  | 26 | 36  | 17  | 19  | 12  | 29  | 30  |
| 暁 の 星 |    | 72  | 39  | 33  | 23  | 10  | 13 | 20  | 12  | 8   | 29  | 17  | 12  |
| 大 堤   |    | 62  | 25  | 37  | 13  | 6   | 7  | 20  | 7   | 13  | 29  | 12  | 17  |

80 幼保連携型認定こども園の状況

| 年度    | 園数 | 園児数 |     |     |     |    |    |     |    |    |     |    |    |
|-------|----|-----|-----|-----|-----|----|----|-----|----|----|-----|----|----|
|       |    | 合計  |     |     | 0歳児 |    |    | 1歳児 |    |    | 2歳児 |    |    |
|       |    | 計   | 男   | 女   | 計   | 男  | 女  | 計   | 男  | 女  | 計   | 男  | 女  |
| 令和3年度 | 5  | 691 | 355 | 336 | 20  | 11 | 9  | 74  | 45 | 29 | 78  | 39 | 39 |
| 4     | 6  | 769 | 389 | 380 | 21  | 11 | 10 | 81  | 37 | 44 | 106 | 64 | 42 |
| 5     | 7  | 830 | 427 | 403 | 29  | 16 | 13 | 99  | 60 | 39 | 107 | 46 | 61 |
| ふたば   |    | 178 | 92  | 86  | 1   | 0  | 1  | 19  | 13 | 6  | 19  | 8  | 11 |
| いわさき  |    | 83  | 49  | 34  | 3   | 2  | 1  | 10  | 8  | 2  | 14  | 8  | 6  |
| いいとよ  |    | 142 | 77  | 65  | 15  | 8  | 7  | 18  | 11 | 7  | 18  | 7  | 11 |
| 専大北上  |    | 194 | 79  | 115 | 2   | 2  | 0  | 15  | 5  | 10 | 18  | 6  | 12 |
| 横川目   |    | 50  | 25  | 25  | 2   | 1  | 1  | 9   | 5  | 4  | 6   | 4  | 2  |
| おにやなぎ |    | 108 | 61  | 47  | 2   | 2  | 0  | 17  | 11 | 6  | 20  | 9  | 11 |
| たちばな  |    | 75  | 44  | 31  | 4   | 1  | 3  | 11  | 7  | 4  | 12  | 4  | 8  |

注) 幼保連携型認定こども園は平成27年度に新設された。

81 小学校の状況

| 年度    | 学級数 |     |    |          | 児童数   |       |       |     |     |     |     |     |     |
|-------|-----|-----|----|----------|-------|-------|-------|-----|-----|-----|-----|-----|-----|
|       | 計   | 単式  | 複式 | 特別<br>支援 | 合計    |       |       | 1学年 |     |     | 2学年 |     |     |
|       |     |     |    |          | 計     | 男     | 女     | 計   | 男   | 女   | 計   | 男   | 女   |
| 令和3年度 | 232 | 176 | 8  | 48       | 4,782 | 2,501 | 2,281 | 762 | 385 | 377 | 793 | 432 | 361 |
| 4     | 230 | 176 | 7  | 47       | 4,683 | 2,424 | 2,259 | 727 | 369 | 358 | 770 | 386 | 384 |
| 5     | 216 | 165 | 3  | 48       | 4,615 | 2,366 | 2,249 | 743 | 377 | 366 | 729 | 371 | 358 |
| 黒沢尻東  | 29  | 22  | 0  | 7        | 720   | 338   | 382   | 123 | 59  | 64  | 110 | 53  | 57  |
| 黒沢尻西  | 16  | 13  | 0  | 3        | 391   | 217   | 174   | 70  | 31  | 39  | 55  | 26  | 29  |
| 飯 豊   | 23  | 18  | 0  | 5        | 524   | 272   | 252   | 84  | 43  | 41  | 91  | 51  | 40  |
| 二 子   | 9   | 7   | 0  | 2        | 190   | 102   | 88    | 38  | 20  | 18  | 28  | 14  | 14  |
| 更 木   | 4   | 1   | 2  | 1        | 32    | 15    | 17    | 0   | 0   | 0   | 5   | 3   | 2   |
| 南     | 22  | 17  | 0  | 5        | 470   | 230   | 240   | 50  | 24  | 26  | 90  | 40  | 50  |
| 黒沢尻北  | 29  | 23  | 0  | 6        | 731   | 377   | 354   | 121 | 59  | 62  | 111 | 69  | 42  |
| 鬼 柳   | 14  | 12  | 0  | 2        | 290   | 140   | 150   | 49  | 21  | 28  | 44  | 19  | 25  |
| 笠 松   | 9   | 6   | 0  | 3        | 82    | 45    | 37    | 14  | 8   | 6   | 10  | 5   | 5   |
| 和 賀 西 | 6   | 4   | 1  | 1        | 57    | 32    | 25    | 6   | 5   | 1   | 9   | 6   | 3   |
| 和 賀 東 | 16  | 12  | 0  | 4        | 285   | 167   | 118   | 46  | 29  | 17  | 48  | 25  | 23  |
| 江 釣 子 | 22  | 18  | 0  | 4        | 558   | 280   | 278   | 99  | 50  | 49  | 82  | 39  | 43  |
| いわさき  | 8   | 6   | 0  | 2        | 93    | 53    | 40    | 14  | 11  | 3   | 12  | 5   | 7   |
| 東 桜   | 9   | 6   | 0  | 3        | 192   | 98    | 94    | 29  | 17  | 12  | 34  | 16  | 18  |

(各年5月1日現在 単位：園、人)

| 教員数<br>(本務者) | 職員数<br>(本務者) | 修了者<br>(同年3月) |     |     |
|--------------|--------------|---------------|-----|-----|
| 計            | 計            | 計             | 男   | 女   |
| 69           | 6            | 344           | 165 | 179 |
| 69           | 6            | 230           | 119 | 111 |
| 63           | 6            | 238           | 120 | 118 |
| 9            | 0            | 36            | 19  | 17  |
| 6            | 1            | 6             | 3   | 3   |
| 9            | 1            | 14            | 5   | 9   |
| 7            | 1            | 5             | 3   | 2   |
| 11           | 0            | 45            | 22  | 23  |
| 9            | 2            | 70            | 36  | 34  |
| 6            | 1            | 32            | 19  | 13  |
| 6            | 0            | 30            | 13  | 17  |

資料 総務課「学校基本調査報告書」

(各年5月1日現在 単位：園、人)

| 園児数 |     |    |     |    |     |     |     |    | 教育・保育<br>職員数<br>(本務者) | その他の<br>職員数<br>(本務者) | 修了者<br>(同年3月) |     |    |
|-----|-----|----|-----|----|-----|-----|-----|----|-----------------------|----------------------|---------------|-----|----|
| 3歳児 |     |    | 4歳児 |    |     | 5歳児 |     |    |                       |                      | 計             | 計   | 計  |
| 計   | 男   | 女  | 計   | 男  | 女   | 計   | 男   | 女  | 計                     | 計                    | 計             | 男   | 女  |
| 159 | 75  | 84 | 176 | 98 | 78  | 184 | 87  | 97 | 107                   | 22                   | 80            | 39  | 41 |
| 182 | 85  | 97 | 181 | 85 | 96  | 198 | 107 | 91 | 128                   | 28                   | 183           | 87  | 96 |
| 193 | 104 | 89 | 202 | 98 | 104 | 200 | 103 | 97 | 139                   | 28                   | 198           | 104 | 94 |
| 45  | 24  | 21 | 47  | 25 | 22  | 47  | 22  | 25 | 28                    | 5                    | 48            | 24  | 24 |
| 15  | 10  | 5  | 19  | 8  | 11  | 22  | 13  | 9  | 16                    | 4                    | 25            | 19  | 6  |
| 30  | 16  | 14 | 32  | 16 | 16  | 29  | 19  | 10 | 27                    | 6                    | 30            | 12  | 18 |
| 52  | 19  | 33 | 54  | 25 | 29  | 53  | 22  | 31 | 21                    | 2                    | 57            | 27  | 30 |
| 11  | 8   | 3  | 10  | 3  | 7   | 12  | 4   | 8  | 14                    | 3                    | 16            | 13  | 3  |
| 23  | 14  | 9  | 24  | 12 | 12  | 22  | 13  | 9  | 20                    | 5                    | 22            | 9   | 13 |
| 17  | 13  | 4  | 16  | 9  | 7   | 15  | 10  | 5  | 13                    | 3                    | 0             | 0   | 0  |

資料 総務課「学校基本調査報告書」

(各年5月1日現在 単位：学級、人)

| 児童数  |     |     |      |     |     |      |     |     |      |     |     | 教員数<br>(本務者) | 職員数<br>(本務者) |
|------|-----|-----|------|-----|-----|------|-----|-----|------|-----|-----|--------------|--------------|
| 3 学年 |     |     | 4 学年 |     |     | 5 学年 |     |     | 6 学年 |     |     |              |              |
| 計    | 男   | 女   | 計    | 男   | 女   | 計    | 男   | 女   | 計    | 男   | 女   | 計            | 計            |
| 779  | 399 | 380 | 786  | 409 | 377 | 824  | 442 | 382 | 838  | 434 | 404 | 346          | 45           |
| 793  | 426 | 367 | 790  | 402 | 388 | 784  | 405 | 379 | 819  | 436 | 383 | 340          | 40           |
| 777  | 389 | 388 | 794  | 422 | 372 | 788  | 401 | 387 | 784  | 406 | 378 | 328          | 37           |
| 126  | 54  | 72  | 139  | 68  | 71  | 111  | 46  | 65  | 111  | 58  | 53  | 41           | 4            |
| 62   | 33  | 29  | 63   | 48  | 15  | 72   | 40  | 32  | 69   | 39  | 30  | 26           | 3            |
| 81   | 43  | 38  | 88   | 42  | 46  | 95   | 48  | 47  | 85   | 45  | 40  | 34           | 2            |
| 30   | 14  | 16  | 37   | 15  | 22  | 23   | 16  | 7   | 34   | 23  | 11  | 16           | 2            |
| 9    | 3   | 6   | 3    | 2   | 1   | 6    | 2   | 4   | 9    | 5   | 4   | 7            | 2            |
| 81   | 40  | 41  | 92   | 43  | 49  | 79   | 44  | 35  | 78   | 39  | 39  | 34           | 4            |
| 119  | 61  | 58  | 119  | 61  | 58  | 127  | 64  | 63  | 134  | 63  | 71  | 43           | 5            |
| 58   | 26  | 32  | 44   | 27  | 17  | 55   | 25  | 30  | 40   | 22  | 18  | 21           | 2            |
| 17   | 11  | 6   | 14   | 9   | 5   | 17   | 7   | 10  | 10   | 5   | 5   | 12           | 2            |
| 5    | 2   | 3   | 8    | 6   | 2   | 11   | 6   | 5   | 18   | 7   | 11  | 9            | 2            |
| 44   | 24  | 20  | 48   | 29  | 19  | 47   | 28  | 19  | 52   | 32  | 20  | 24           | 2            |
| 99   | 52  | 47  | 90   | 46  | 44  | 97   | 51  | 46  | 91   | 42  | 49  | 34           | 3            |
| 11   | 6   | 5   | 22   | 13  | 9   | 13   | 6   | 7   | 21   | 12  | 9   | 12           | 2            |
| 35   | 20  | 15  | 27   | 13  | 14  | 35   | 18  | 17  | 32   | 14  | 18  | 15           | 2            |

資料 総務課「学校基本調査報告書」

教育・文化

82 中学校の状況 (各年5月1日現在 単位：学級、人)

| 年度    | 学級数 |    |    |          | 生徒数   |      |      |      | 教員数<br>(本務者) | 職員数<br>(本務者) |
|-------|-----|----|----|----------|-------|------|------|------|--------------|--------------|
|       | 計   | 単式 | 複式 | 特別<br>支援 | 計     | 第1学年 | 第2学年 | 第3学年 |              |              |
| 令和3年度 | 101 | 80 | -  | 21       | 2,543 | 848  | 867  | 828  | 196          | 19           |
| 4     | 109 | 82 | -  | 27       | 2,537 | 829  | 843  | 865  | 204          | 20           |
| 5     | 109 | 80 | -  | 29       | 2,469 | 803  | 825  | 841  | 202          | 20           |
| 北上    | 22  | 17 | -  | 5        | 585   | 172  | 205  | 208  | 38           | 3            |
| 飯豊    | 14  | 9  | -  | 5        | 277   | 103  | 95   | 79   | 24           | 2            |
| 南     | 14  | 12 | -  | 2        | 386   | 123  | 112  | 151  | 28           | 2            |
| 北上北   | 9   | 6  | -  | 3        | 130   | 47   | 41   | 42   | 17           | 2            |
| 上野    | 15  | 12 | -  | 3        | 390   | 131  | 128  | 131  | 27           | 2            |
| 東陵    | 6   | 4  | -  | 2        | 95    | 26   | 39   | 30   | 12           | 2            |
| 和賀西   | 5   | 3  | -  | 2        | 77    | 27   | 22   | 28   | 11           | 3            |
| 和賀東   | 11  | 8  | -  | 3        | 222   | 70   | 75   | 77   | 21           | 2            |
| 江釣子   | 13  | 9  | -  | 4        | 307   | 104  | 108  | 95   | 24           | 2            |

資料 総務課「学校基本調査報告書」

85 中学校卒業後の状況

| 年度    | 合計<br>(卒業生総数) |     |     | 高等学校進学者<br>(就職進学者含む)<br>A |     | 専修学校(高等課程)<br>進学者(就職者含む)<br>B |   | 専修学校(一般課程)<br>等進学者(就職者含<br>む)C |   | 就職者等 |   |
|-------|---------------|-----|-----|---------------------------|-----|-------------------------------|---|--------------------------------|---|------|---|
|       | 計             | 男   | 女   | 男                         | 女   | 男                             | 女 | 男                              | 女 | 男    | 女 |
| 令和3年度 | 839           | 415 | 424 | 411                       | 423 | -                             | - | -                              | - | -    | - |
| 4     | 829           | 430 | 399 | 427                       | 395 | -                             | - | -                              | - | 1    | - |
| 5     | 863           | 464 | 399 | 460                       | 397 | 1                             | - | -                              | - | -    | - |

86 中学校卒業者の産業別就職者数（就職進学者を含む）

| 年度    | 計 | 総数  |    |     |   | 第1次産業 |    |     |   | 第2次産業 |    |
|-------|---|-----|----|-----|---|-------|----|-----|---|-------|----|
|       |   | 地域別 |    | 男女別 |   | 地域別   |    | 男女別 |   | 地域別   |    |
|       |   | 県内  | 県外 | 男   | 女 | 県内    | 県外 | 男   | 女 | 県内    | 県外 |
| 令和3年度 | - | -   | -  | -   | - | -     | -  | -   | - | -     | -  |
| 4     | 1 | -   | 1  | 1   | - | -     | -  | -   | - | -     | -  |
| 5     | - | -   | -  | -   | - | -     | -  | -   | - | -     | -  |

87 高等学校卒業者の卒業後の状況

| 年度    | 合計<br>(卒業生総数) |     |     | 大学等進学者(就職<br>進学者含む) A |     | 専修学校(専門課程)<br>進学者(就職者含む)<br>B |     | 専修学校(一般課程)<br>等進学者(就職者含<br>む) C |   | 就職者等 |    |
|-------|---------------|-----|-----|-----------------------|-----|-------------------------------|-----|---------------------------------|---|------|----|
|       | 計             | 男   | 女   | 男                     | 女   | 男                             | 女   | 男                               | 女 | 男    | 女  |
| 令和3年度 | 837           | 491 | 346 | 180                   | 145 | 65                            | 111 | 28                              | 4 | 212  | 83 |
| 4     | 829           | 497 | 332 | 210                   | 139 | 71                            | 105 | 18                              | 5 | 193  | 78 |
| 5     | 804           | 469 | 335 | 201                   | 156 | 55                            | 98  | 11                              | 4 | 190  | 72 |

注)「卒業者に占める就職者の割合」とは、卒業者のうち「自営業主等」「無期雇用労働者」の占める比率をいう。

## 83 高等学校の状況

(各年5月1日現在 単位：学級、人)

| 年度          | 合計     | 生徒数     |        |        |        |    | 専攻科 | 教員数<br>(本務者) | 職員数<br>(本務者) |
|-------------|--------|---------|--------|--------|--------|----|-----|--------------|--------------|
|             |        | 全日制（本科） |        |        |        |    |     |              |              |
|             |        | 計       | 第 1 学年 | 第 2 学年 | 第 3 学年 |    |     |              |              |
| 令和 3 年度     | 2, 535 | 2, 522  | 849    | 835    | 838    | 13 | 205 | 47           |              |
| 4           | 2, 459 | 2, 440  | 792    | 834    | 814    | 19 | 205 | 47           |              |
| 5           | 2, 418 | 2, 401  | 817    | 774    | 810    | 17 | 202 | 47           |              |
| 黒 沢 尻 北     | 649    | 649     | 225    | 204    | 220    | -  |     |              |              |
| 北 上 翔 南     | 497    | 497     | 153    | 175    | 169    | -  |     |              |              |
| 黒 沢 尻 工 業   | 465    | 448     | 137    | 141    | 170    | 17 |     |              |              |
| 専 修 大 学 北 上 | 807    | 807     | 302    | 254    | 251    | -  |     |              |              |

資料 岩手県「学校基本調査報告書」、岩手県教育委員会

## 84 専修学校・各種学校の状況

(各年5月1日現在 単位：人)

| 学校名            | 生徒数 |    |     | 教員数<br>(本務者) | 職員数<br>(本務者) |
|----------------|-----|----|-----|--------------|--------------|
|                | 計   | 男  | 女   |              |              |
| 令和3年度          | 217 | 63 | 154 | 14           | 4            |
| 4              | 219 | 54 | 165 | 13           | 2            |
| 5              | 242 | 53 | 189 | 14           | 1            |
| 専修大学北上福祉教育専門学校 | 174 | 25 | 149 | 11           | 1            |
| 第一珠算学校         | 68  | 28 | 40  | 3            | -            |

資料 岩手県「学校基本調査報告書」

(各年5月1日現在 単位：人、%)

| その他 |   | 死亡・不詳 |   | 計のうち<br>Aへの<br>入学志願<br>者 | Aのうち<br>他県への<br>進学者 | 高等学校進学率 |      |      | 就職率 |     |   |
|-----|---|-------|---|--------------------------|---------------------|---------|------|------|-----|-----|---|
| 男   | 女 | 男     | 女 |                          |                     | 計       | 男    | 女    | 計   | 男   | 女 |
| 4   | 1 | -     | - | 816                      | 5                   | 99.4    | 99.0 | 99.8 | -   | -   | - |
| 2   | 4 | -     | - | 796                      | 12                  | 99.2    | 99.3 | 99.0 | 0.1 | 0.2 | - |
| 3   | 2 | -     | - | 843                      | 19                  | 99.3    | 99.1 | 99.5 | -   | -   | - |

資料 岩手県「学校基本調査報告書」

(各年5月1日現在 単位：人)

| 第2次産業 |   | 第3次産業 |    |     |   | 左記以外・不詳 |    |     |   |
|-------|---|-------|----|-----|---|---------|----|-----|---|
| 男女別   |   | 地域別   |    | 男女別 |   | 地域別     |    | 男女別 |   |
| 男     | 女 | 県内    | 県外 | 男   | 女 | 県内      | 県外 | 男   | 女 |
| -     | - | -     | -  | -   | - | -       | -  | -   | - |
| -     | - | -     | 1  | 1   | - | -       | -  | -   | - |
| -     | - | -     | -  | -   | - | -       | -  | -   | - |

資料 岩手県「学校基本調査報告書」

(各年5月1日現在 単位：人、%)

| 左記以外のもの |   | 死亡・不詳 |   | 大学等進学率 |      |      | 卒業者に占める<br>就職者の割合 |      |      |
|---------|---|-------|---|--------|------|------|-------------------|------|------|
| 男       | 女 | 男     | 女 | 計      | 男    | 女    | 計                 | 男    | 女    |
| 6       | 2 | -     | 1 | 38.8   | 36.7 | 41.9 | 35.2              | 43.2 | 24.0 |
| 5       | 4 | -     | 1 | 42.1   | 42.3 | 41.9 | 32.6              | 38.6 | 23.5 |
| 12      | 5 | -     | - | 44.4   | 42.9 | 46.6 | 32.6              | 40.5 | 21.5 |

資料 岩手県「学校基本調査報告書」

88 児童生徒の平均体位

| 区分  |       | 小学校   |       |       |       |       |       |       |       |
|-----|-------|-------|-------|-------|-------|-------|-------|-------|-------|
|     |       | 6 歳   |       | 7 歳   |       | 8 歳   |       | 9 歳   |       |
|     |       | 男     | 女     | 男     | 女     | 男     | 女     | 男     | 女     |
| 身長  | 全 国   | 117.0 | 116.0 | 122.9 | 122.0 | 128.5 | 128.1 | 133.9 | 134.5 |
|     | 岩 手 県 | 117.4 | 116.6 | 123.6 | 122.9 | 129.4 | 128.7 | 134.3 | 134.8 |
|     | 北 上 市 | 117.4 | 116.2 | 123.3 | 121.8 | 128.6 | 128.4 | 134.8 | 134.6 |
| 体 重 | 全 国   | 21.8  | 21.3  | 24.6  | 24.0  | 28.0  | 27.3  | 31.5  | 31.1  |
|     | 岩 手 県 | 22.5  | 22.0  | 25.8  | 24.9  | 29.2  | 28.3  | 32.5  | 32.1  |
|     | 北 上 市 | 22.4  | 21.6  | 25.4  | 24.5  | 28.8  | 28.6  | 33.3  | 31.8  |

89 図書館蔵書冊数

| 区分          | 総計      | 0 総記  | 1 哲学  | 2 歴史   | 3 社会科学 | 4 自然科学 | 5 工学   | 6 産業  |
|-------------|---------|-------|-------|--------|--------|--------|--------|-------|
| 中 央 図 書 館   | 246,855 | 3,726 | 3,980 | 11,917 | 13,801 | 8,158  | 11,301 | 4,864 |
| 江 釣 子 図 書 館 | 21,371  | 181   | 300   | 719    | 787    | 497    | 1,653  | 309   |
| 和 賀 図 書 館   | 13,853  | 136   | 184   | 662    | 616    | 409    | 911    | 354   |
| 計           | 282,079 | 4,043 | 4,464 | 13,298 | 15,204 | 9,064  | 13,865 | 5,527 |

注) 自動車文庫は、中央図書館に含めた。

90 図書館利用状況

(令和4年度 単位：日、人、団体、冊)

| 区分          | 入館者数    | 貸出利用者数 | 蔵書冊数    | 貸出冊数    |
|-------------|---------|--------|---------|---------|
| 中 央 図 書 館   | 153,923 | 68,871 | 196,982 | 306,936 |
| 江 釣 子 図 書 館 | 9,412   | 7,022  | 21,371  | 34,420  |
| 和 賀 図 書 館   | 7,898   | 3,886  | 13,853  | 18,740  |
| 自 動 車 文 庫   | 3,981   | 3,867  | 49,873  | 57,485  |
| 計           | 175,214 | 83,646 | 282,079 | 417,581 |

資料 中央図書館

92 地区交流センター利用者数

| 年度     | 黒沢尻北   | 黒沢尻東   | 黒沢尻西   | 立花     | 飯豊     | 二子    | 更木     | 黒岩    | 口内    |
|--------|--------|--------|--------|--------|--------|-------|--------|-------|-------|
| 平成30年度 | 22,968 | 18,085 | 22,676 | 12,122 | 15,090 | 8,089 | 8,085  | 4,287 | 6,603 |
| 令和元年度  | 24,299 | 17,729 | 22,843 | 12,964 | 11,417 | 8,610 | 11,760 | 4,779 | 6,355 |
| 2      | 15,812 | 11,446 | 13,585 | 7,971  | 12,059 | 3,937 | 8,220  | 3,103 | 3,029 |
| 3      | 16,099 | 11,560 | 12,433 | 6,507  | 11,702 | 4,460 | 8,912  | 2,514 | 2,950 |
| 4      | 20,958 | 14,422 | 15,380 | 9,204  | 11,292 | 4,796 | 11,078 | 3,185 | 4,559 |

93 生涯学習センター利用状況

(単位：日、件、人)

| 年度     | 利用日数 | 各部屋   |        | インター<br>ネット利用 | 交流サロン<br>ほか | 団体<br>活動室 | 計      | 1 日平均 |
|--------|------|-------|--------|---------------|-------------|-----------|--------|-------|
|        |      | 件数    | 人数     |               |             |           |        |       |
| 平成30年度 | 344  | 2,355 | 34,203 | 2,132         | 16,734      | 15,208    | 68,277 | 198   |
| 令和元年度  | 332  | 2,338 | 28,478 | 2,038         | 13,595      | 11,325    | 55,436 | 167   |
| 2      | 325  | 1,845 | 19,449 | 448           | 9,241       | 9,491     | 38,629 | 119   |
| 3      | 337  | 2,859 | 40,387 | 618           | 7,790       | 4,424     | 53,219 | 158   |
| 4      | 343  | 1,858 | 20,170 | 514           | 7,397       | 4,493     | 32,574 | 95    |

注) 交流サロンほかは、喫茶・展示コーナーなど。

資料 生涯学習文化課

94 日本現代詩歌文学館利用状況及び資料数

(単位：人、点)

| 年度     | 来館者数 |       |        |       | 資料数 (累計)  |        |
|--------|------|-------|--------|-------|-----------|--------|
|        | 閲覧室  | 展示室   | 貸室     | 雑草園   | 図書資料      | 特別資料   |
| 平成30年度 | 949  | 6,124 | 13,491 | 1,259 | 1,315,141 | 90,288 |
| 令和元年度  | 966  | 5,990 | 14,964 | 1,249 | 1,338,077 | 93,143 |
| 2      | 627  | 3,984 | 5,923  | 891   | 1,361,913 | 94,727 |
| 3      | 689  | 3,246 | 5,874  | 864   | 1,380,838 | 96,260 |
| 4      | 713  | 4,091 | 10,372 | 1,100 | 1,397,121 | 97,535 |

資料 生涯学習文化課

(令和4年度 単位: cm、kg)

| 小学校   |       |       |       | 中学校   |       |       |       |       |       |
|-------|-------|-------|-------|-------|-------|-------|-------|-------|-------|
| 10歳   |       | 11歳   |       | 12歳   |       | 13歳   |       | 14歳   |       |
| 男     | 女     | 男     | 女     | 男     | 女     | 男     | 女     | 男     | 女     |
| 139.7 | 141.4 | 146.1 | 147.9 | 154.0 | 152.2 | 160.9 | 154.9 | 165.8 | 156.5 |
| 140.4 | 141.9 | 147.5 | 148.5 | 154.0 | 152.3 | 161.0 | 155.3 | 165.9 | 156.4 |
| 140.7 | 142.1 | 146.3 | 147.5 | 153.6 | 151.6 | 160.7 | 154.5 | 165.0 | 155.4 |
| 35.7  | 35.5  | 40.0  | 40.5  | 45.7  | 44.5  | 50.6  | 47.7  | 55.0  | 49.9  |
| 37.2  | 36.9  | 42.5  | 41.8  | 46.0  | 46.3  | 51.5  | 48.7  | 56.7  | 50.7  |
| 37.4  | 37.1  | 40.8  | 41.3  | 46.1  | 44.8  | 50.4  | 48.1  | 55.2  | 50.6  |

資料 文部科学省「学校保健統計調査」、市教育委員会学校教育課

(令和5年4月1日現在 単位: 冊)

| 7 芸術   | 8 語学  | 9 文学   | 児童     | マンガ   | 地域資料   | 洋書  | 映像    | 雑誌    |
|--------|-------|--------|--------|-------|--------|-----|-------|-------|
| 10,824 | 1,872 | 60,303 | 70,779 | 800   | 34,736 | 332 | 2,490 | 6,972 |
| 703    | 150   | 6,830  | 8,725  | 233   | 0      | 2   | 1     | 281   |
| 401    | 96    | 4,205  | 5,266  | 86    | 0      | 0   | 138   | 389   |
| 11,928 | 2,118 | 71,338 | 84,770 | 1,119 | 34,736 | 334 | 2,629 | 7,642 |

資料 中央図書館

## 91 博物館の利用状況及び資料数

(単位: 日、人、件)

| 年度    | 区分   | 年間<br>開館日数 | 年間<br>利用者数 | 資料数    |       |       |       |     |
|-------|------|------------|------------|--------|-------|-------|-------|-----|
|       |      |            |            | 自然科学   | 考古    | 歴史    | 民俗    | その他 |
| 令和2年度 | 本館   | 318        | 5,219      | 36,537 | 1,111 | 1,331 | 6,507 | 798 |
|       | 和賀分館 | 315        | 4,870      |        |       |       |       |     |
| 3     | 本館   | 318        | 6,797      | 36,542 | 1,111 | 1,435 | 6,829 | 798 |
|       | 和賀分館 | 316        | 3,751      |        |       |       |       |     |
| 4     | 本館   | 329        | 7,541      | 36,550 | 1,113 | 1,531 | 6,882 | 812 |
|       | 和賀分館 | 329        | 2,801      |        |       |       |       |     |

注) 資料数は本館と和賀分館の合計数である。

資料 博物館

(単位: 人)

| 稲瀬    | 相去     | 鬼柳     | 江釣子    | 和賀    | 岩崎     | 藤根    |
|-------|--------|--------|--------|-------|--------|-------|
| 3,845 | 13,752 | 15,852 | 24,619 | 6,386 | 16,769 | 5,406 |
| 3,669 | 14,101 | 14,214 | 22,619 | 6,443 | 15,534 | 4,511 |
| 2,143 | 8,226  | 7,910  | 16,659 | 6,096 | 12,918 | 3,741 |
| 2,524 | 7,599  | 8,709  | 17,039 | 2,271 | 4,066  | 4,385 |
| 3,533 | 9,821  | 10,440 | 21,853 | 7,829 | 5,121  | 4,903 |

資料: 地域づくり課

## 95 鬼の館利用状況及び資料数

(単位: 日、人、点、冊)

| 年度     | 年間<br>開館日数 | 年間<br>入館者数 | 収蔵資料数 |    |     |        |     |       |       |
|--------|------------|------------|-------|----|-----|--------|-----|-------|-------|
|        |            |            | 美術    | 考古 | 民俗  | 民族・人類学 | その他 | 図書資料  | 視聴覚資料 |
| 平成30年度 | 329        | 24,371     | 109   | 10 | 301 | 267    | 613 | 1,935 | 288   |
| 令和元年度  | 331        | 26,193     | 110   | 10 | 301 | 268    | 613 | 2,104 | 295   |
| 2      | 317        | 14,186     | 110   | 10 | 302 | 268    | 617 | 2,159 | 303   |
| 3      | 331        | 13,412     | 111   | 10 | 304 | 268    | 617 | 2,221 | 303   |
| 4      | 318        | 17,914     | 112   | 10 | 304 | 268    | 617 | 2,303 | 310   |

注) 寄託資料は除く。

資料 鬼の館

## 96 さくらホール利用状況

(単位: 件、人)

| 年度     | 室別利用件数 |      |      |           |        | 利用人数    |
|--------|--------|------|------|-----------|--------|---------|
|        | 大ホール   | 中ホール | 小ホール | アートファクトリー | 計      |         |
| 平成30年度 | 204    | 266  | 586  | 17,396    | 18,452 | 293,011 |
| 令和元年度  | 201    | 256  | 560  | 17,556    | 18,573 | 255,083 |
| 2      | 122    | 179  | 551  | 14,251    | 15,355 | 137,732 |
| 3      | 188    | 244  | 581  | 15,304    | 16,317 | 164,443 |
| 4      | 215    | 260  | 606  | 17,131    | 18,212 | 220,578 |

資料 生涯学習文化課

教育・文化

97 北上市所在文化財

(1) 文化財件数

| 種別       | 彫刻 | 工芸品 | 考古資料 | 歴史資料 | 絵画 | 有形民俗文化財 |
|----------|----|-----|------|------|----|---------|
| 指定文化財    | 22 | 15  | 21   | 9    | -  | 23      |
| 国指定      | 2  | 2   | 1    | -    | -  | -       |
| 県指定      | 11 | 1   | 3    | -    | -  | 7       |
| 市指定      | 9  | 12  | 17   | 9    | -  | 16      |
| 国登録有形文化財 | -  | -   | -    | -    | -  | -       |

注) 国指定天然記念物「ニホンカモシカ」は地域を定めていない指定のため、件数から除外している。

(2) 指定文化財一覧

| 区分  | 種別      | 名称               | 所在地            | 所有者       | 指定年月日       |
|-----|---------|------------------|----------------|-----------|-------------|
| 国指定 | 彫刻      | 木造毘沙門天立像(1体)     | 立花             | 毘沙門堂(万福寺) | 昭和4. 4. 6   |
|     |         | 木造二天王立像(2体)      | 立花             | 毘沙門堂(万福寺) | 昭和4. 4. 6   |
|     | 工芸品     | 銅竜頭(4頭)          | 北上市立博物館        | 極楽寺       | 昭和54. 6. 6  |
|     |         | 銅錫杖頭(1柄)         | 北上市立博物館        | 極楽寺       | 昭和54. 6. 6  |
|     | 考古資料    | 岩手県八天遺跡土壙出土品(8点) | 北上市立博物館        | 国(文化庁)    | 平成4. 6. 22  |
|     | 建造物     | 旧菅野家住宅(主屋・表門)    | みちのく民俗村        | 北上市       | 昭和40. 5. 29 |
|     |         | 多聞院伊澤家住宅、久那斗神社里宮 | 和賀町岩沢          | 北上市、久那斗神社 | 平成2. 9. 11  |
|     | 無形民俗    | 鬼剣舞              | 和賀町岩崎          | 岩崎鬼剣舞保存会  | 平成5. 12. 13 |
|     |         | 鬼剣舞              | 滑田             | 滑田鬼剣舞保存会  | 平成5. 12. 13 |
|     | 史跡      | 樺山遺跡             | 稲瀬町大谷地、水越      | 北上市       | 昭和52. 7. 14 |
|     |         | 八天遺跡             | 更木             | 北上市ほか     | 昭和53. 2. 22 |
|     |         | 江釣子古墳群           | 上江釣子、北鬼柳、      | 北上市ほか     | 昭和54. 9. 10 |
|     |         |                  | 和賀町長沼          |           |             |
|     |         | 南部領伊達領境塚         | 和賀町岩崎、相去町、鬼柳町、 | 北上市ほか     | 平成12. 1. 31 |
|     | 特別天然記念物 |                  | 立花、稲瀬町         |           |             |
|     |         | 国見山廃寺跡           | 稲瀬町            | 北上市ほか     | 平成16. 9. 30 |
|     |         | 夏油温泉の石灰華         | 和賀町岩崎新田夏油山国有林  | 国(林野庁)    | 昭和32. 6. 19 |
| 県指定 | 彫刻      | 木造釈迦三尊坐像(3体)     | 稲瀬町内門岡         | 如意輪寺      | 昭和29. 4. 5  |
|     |         | 木造神像(1体)         | 口内町金峰山         | 万蔵寺       | 昭和29. 4. 5  |
|     |         | 木造十一面観音立像(1体)    | 北上市立博物館        | 白山神社      | 昭和40. 3. 19 |
|     |         | 木造男神像(1体)        | 北上市立博物館        | 白山神社      | 昭和40. 3. 19 |
|     |         | 木造蔵王権現像(1体)      | 北上市立博物館        | 白山神社      | 昭和44. 6. 6  |
|     |         | 木造薬師如来坐像(1体)     | 口内町金峰山         | 万蔵寺       | 昭和52. 4. 26 |
|     |         | 木造十一面観音立像(2体)    | 北上市立博物館        | 万蔵寺       | 昭和52. 4. 26 |
|     |         | 木造男神立像(2体)       | 口内町金峰山、北上市立博物館 | 万蔵寺       | 昭和52. 4. 26 |
|     |         | 木造女神立像(1体)       | 北上市立博物館        | 万蔵寺       | 昭和52. 4. 26 |
|     |         | 木造聖観音立像(2体)      | 口内町金峰山         | 万蔵寺       | 昭和52. 4. 26 |
|     |         | 木造不動明王立像(1体)     | 黒岩             | (個人所有)    | 昭和52. 4. 26 |
|     | 典籍      | 春日版法華経(8巻)       | 川岸三丁目          | 染黒寺       | 昭和55. 3. 4  |
|     | 工芸品     | 刀(銘: 月山 応永三年八月日) | 和賀町岩崎          | (個人所有)    | 昭和50. 3. 4  |
|     | 考古資料    | 極楽寺石塔婆(8基)       | 稲瀬町内門岡         | 極楽寺       | 昭和50. 3. 4  |
|     |         | 南部工業団地内遺跡出土品(2点) | 北上市立博物館        | 北上市       | 平成20. 3. 4  |
|     |         | 上須々孫館経塚出土品(6点)   | 北上市立博物館        | 北上市       | 平成20. 3. 4  |
|     | 建造物     | 鹿島神社宮殿           | 鬼柳町            | (個人所有)    | 昭和41. 3. 8  |
|     |         | 白山神社本殿           | 黒岩             | 白山神社      | 平成2. 5. 1   |
|     | 有形民俗    | まいりのほとけ(1体)      | 口内町            | (個人所有)    | 昭和56. 3. 31 |
|     |         | まいりのほとけ(4幅)      | 口内町            | (個人所有)    | 昭和63. 1. 18 |
|     |         | (善導大師画像2幅)       |                |           |             |
|     |         | (六字の名号)          |                |           |             |
|     |         | (十三仏木版画像)        |                |           |             |



(令和5年4月1日現在 単位:件)

| 無形民俗文化財 | 史跡 | 天然記念物 | 建造物 | 典籍 | 計   |
|---------|----|-------|-----|----|-----|
| 36      | 11 | 11    | 19  | 1  | 168 |
| 1       | 5  | 1     | 2   | -  | 14  |
| 4       | 4  | 1     | 2   | 1  | 34  |
| 31      | 2  | 9     | 14  | -  | 119 |
| -       | -  | -     | 1   | -  | 1   |

資料 市教育委員会文化財課

| 区分  | 種別    | 名称   | 所在地          | 所有者        | 指定年月日        |
|-----|-------|--|--------------|------------|--------------|
| 県指定 | 有形民俗  | まいりのほとけ(5幅)<br>(孝養太子画像)<br>(地藏十王画像)<br>(山越阿弥陀画像)<br>(勢至画像)<br>(観音画像) | 口内町          | (個人所有)     | 昭和63. 1. 18  |
|     |       | まいりのほとけ(3幅)<br>(黒駒太子画像)<br>(聖徳太子一代図2幅)                               | 稲瀬町          | (個人所有)     | 昭和63. 1. 18  |
|     |       | まいりのほとけ(1幅)<br>(聖徳太子講讃図)   | 相去町寺前沢       | 洞泉寺        | 昭和63. 1. 18  |
|     |       | 花巻人形の型(25組半)   | 北上市立博物館      | 北上市        | 昭和63. 1. 18  |
|     |       | 旧岩手県立農業博物館収集<br>生業生活資料(3,871点)                                       | 岩手県立農業科学博物館  | 岩手県        | 平成10. 10. 23 |
|     | 無形民俗  | 春田打  | 下江釣子         | 春田打保存会     | 昭和58. 1. 4   |
|     |       | 煤孫ひな子剣舞  | 和賀町煤孫        | 煤孫ひな子剣舞保存会 | 平成元. 8. 1    |
|     |       | 道地ひな子剣舞  | 和賀町藤根        | 道地ひな子剣舞保存会 | 平成元. 8. 1    |
|     |       | 和賀の大乗神楽  | 和賀町煤孫        | 和賀大乗神楽保存会  | 平成13. 5. 11  |
|     |       | 和賀の大乗神楽  | 村崎野          | 村崎野大乗神楽保存会 | 平成13. 5. 11  |
|     |       | 和賀の大乗神楽  | 二子町          | 宿大乗神楽保存会   | 平成13. 5. 11  |
|     |       | 和賀の大乗神楽  | 二子町          | 上宿和賀神楽連中   | 平成13. 5. 11  |
|     | 史跡    | 新平遺跡   | 新平           | 北上市ほか      | 昭和38. 12. 24 |
|     |       | 二子・成田一里塚(各一對)  | 二子町、成田、村崎野地内 | 北上市ほか      | 昭和40. 3. 19  |
|     |       | 下門岡ひじり塚  | 稲瀬町水越        | 北上市        | 昭和44. 6. 6   |
|     |       | 大竹庵寺跡  | 更木           | (個人所有)     | 昭和54. 2. 27  |
|     | 天然記念物 | 小鳥崎の大カヤ  | 小鳥崎          | (個人所有)     | 昭和44. 6. 6   |
| 市指定 | 彫刻    | 木造毘沙門天立像(1体)   | 立花           | 毘沙門堂(万福寺)  | 昭和31. 9. 8   |
|     |       | 銅造勢至菩薩立像(1体)   | 更木           | (個人所有)     | 昭和31. 9. 8   |
|     |       | 木造如意輪観音坐像(1体)  | 稲瀬町内門岡       | 如意輪寺       | 昭和53. 5. 23  |
|     |       | 木造慧光童子立像(1体)   | 立花           | 毘沙門堂(万福寺)  | 昭和53. 5. 23  |
|     |       | 木造吉祥天立像(1体)  | 口内町金峰山       | 万蔵寺        | 昭和55. 4. 21  |
|     |       | 苅田嶺神社の仏像(4体)   | 和賀町横川目       | 苅田嶺神社      | 昭和61. 5. 26  |
|     |       | 木造修験開山像(1体)  | 和賀町岩崎        | (個人所有)     | 昭和61. 5. 26  |
|     |       | 木造神父立像(1体)   | 岩崎地区交流センター   | (個人所有)     | 昭和61. 5. 26  |
|     |       | 戸花館山神社の山神像(一對2体)   | 和賀町横川目       | 戸花館山神社     | 昭和62. 6. 12  |
|     | 工芸品   | 木製華鬘   | 北上市立博物館      | 白山神社       | 昭和55. 4. 21  |
|     |       | 刀(銘: 正中 明治二己巳年二月吉日)  | 川岸           | (個人所有)     | 昭和57. 4. 5   |
|     |       | 刀(銘: 奥州盛岡住斎藤正中造之 文久 諏訪町<br>二壬戌年八月吉星)                                 |              | (個人所有)     | 昭和57. 4. 5   |
|     |       | 脇差(銘: 岡山備前介藤原宗次尽彫宗明 諏訪町<br>之 安政四年二月吉日)                               |              | (個人所有)     | 昭和57. 4. 5   |

教育・文化

| 区分  | 種別   | 名称                     | 所在地           | 所有者       | 指定年月日        |
|-----|------|------------------------|---------------|-----------|--------------|
| 市指定 | 工芸品  | 脇差(銘：正中作 別家八重壺佐仲為子孫長久) | 川岸            | (個人所有)    | 昭和57. 4. 5   |
|     |      | 舞草刀(銘：助忠)              | 稲瀬町           | (個人所有)    | 昭和57. 4. 5   |
|     |      | 食食用盆、四ツ椀(三組)、指樽        | 口内町           | (個人所有)    | 昭和59. 3. 27  |
|     |      | 銅造薬師如来坐像懸仏             | 和賀町後藤         | 光明院       | 昭和61. 5. 26  |
|     |      | 銅造牛頭天王坐像懸仏             | 和賀町横川目        | 八坂神社      | 昭和61. 5. 26  |
|     |      | 寛永八年銘銅鰐口               | 和賀町横川目        | 愛宕神社      | 昭和61. 5. 26  |
|     |      | 延宝五年銘銅鰐口               | 和賀町仙人         | 人当神社      | 昭和61. 5. 26  |
|     |      | 明暦二年銘銅鰐口               | 黒岩            | (個人所有)    | 平成25. 8. 2   |
|     | 歴史資料 | 血脈「板木」                 | 黒岩            | (個人所有)    | 昭和55. 4. 21  |
|     |      | 牛王板                    | 立花            | 毘沙門堂(万福寺) | 昭和55. 4. 21  |
|     |      | 岩崎剣舞秘伝書「念仏剣舞傳 全」       | 北上市立鬼の館       | (個人所有)    | 昭和57. 9. 16  |
|     |      | 岩崎駒形神社里宮駒形信仰資料(36点)    | 和賀町岩崎         | 駒形神社里宮    | 平成3. 2. 15   |
|     |      | 旧煤孫寺駒形信仰資料(3点)         | 和賀町煤孫         | (個人所有)    | 平成3. 2. 15   |
|     |      | 南部領伊達領境資料(2点)          | 和賀町岩崎         | (個人所有)    | 平成23. 2. 3   |
|     |      | 鬼柳関茶湯釜(1口)             | 和賀町後藤         | (個人所有)    | 平成23. 2. 3   |
|     |      | 白山神社算額(1面)             | 黒岩            | 白山神社      | 平成27. 5. 25  |
|     | 考古資料 | 白髭神社算額(1面)             | 下鬼柳           | 白髭神社      | 平成27. 5. 25  |
|     |      | 常滑三筋壺                  | 北上市立博物館       | 新山神社      | 昭和53. 5. 23  |
|     |      | 元亨三年銘阿弥陀三尊種子石塔婆        | 和賀町煤孫         | (個人所有)    | 昭和60. 7. 29  |
|     |      | 阿弥陀如来種子石塔婆             | 和賀町岩崎新田       | (個人所有)    | 昭和60. 7. 29  |
|     |      | パン状炭化物(3点)             | 北上市立博物館       | 北上市       | 平成9. 8. 28   |
|     |      | 風字硯(1点)                | 北上市立博物館       | 北上市       | 平成9. 8. 28   |
|     |      | 緑釉皿片(2点)               | 北上市立埋蔵文化財センター | 北上市       | 平成9. 8. 28   |
|     |      | 緑釉陶器片(1点)              | 北上市立博物館       | 北上市       | 平成9. 8. 28   |
|     |      | 薬師堂板碑                  | 稲瀬町内門岡        | 如意輪寺      | 平成10. 10. 16 |
|     |      | 大畑屋敷板碑                 | 口内町           | (個人所有)    | 平成10. 10. 16 |
|     |      | 全明寺板碑                  | 下江釣子          | 全明寺       | 平成10. 10. 16 |
|     |      | 五輪山板碑                  | 更木            | (個人所有)    | 平成10. 10. 16 |
|     |      | 五輪山宝篋印塔                | 更木            | (個人所有)    | 平成10. 10. 16 |
|     |      | 相去遺跡群出土土師器皿            | 北上市立博物館       | 北上市       | 平成12. 3. 17  |
|     |      | 上大谷地遺跡出土須恵器大甕(2口)      | 北上市立埋蔵文化財センター | 北上市       | 平成12. 3. 17  |
|     |      | 藤沢遺跡出土須恵器大甕(1口)        | 北上市立埋蔵文化財センター | 北上市       | 平成12. 3. 17  |
|     |      | 境屋敷板碑                  | 稲瀬町           | (個人所有)    | 平成25. 8. 2   |
|     |      | 大竹廃寺跡出土鉄鐘              | 北上市立博物館       | 北上市       | 平成25. 8. 2   |
|     | 建造物  | 旧大泉家住宅                 | みちのく民俗村       | 北上市       | 平成9. 8. 28   |
|     |      | 旧渡辺家門                  | みちのく民俗村       | 北上市       | 平成9. 8. 28   |
|     |      | 多岐神社本殿                 | 立花            | 多岐神社      | 平成10. 10. 16 |
|     |      | 旧菅原家住宅(主屋・中門馬屋)        | みちのく民俗村       | 北上市       | 平成10. 10. 16 |
|     |      | 旧佐々木家住宅                | みちのく民俗村       | 北上市       | 平成12. 3. 17  |
|     |      | 旧北川家住宅                 | みちのく民俗村       | 北上市       | 平成13. 2. 23  |
|     |      | 白鳥神社本殿                 | 二子町坊館         | 白鳥神社      | 平成13. 2. 23  |
|     |      | 旧仙台藩寺坂番所               | みちのく民俗村       | 北上市       | 平成15. 5. 1   |
|     |      | 旧修験宝珠院道場               | みちのく民俗村       | 北上市       | 平成15. 5. 1   |
|     |      | 旧今野家住宅                 | みちのく民俗村       | 北上市       | 平成17. 1. 4   |
|     |      | 旧小野寺家住宅                | みちのく民俗村       | 北上市       | 平成18. 10. 2  |
|     |      | 旧菅原家住宅                 | みちのく民俗村       | 北上市       | 平成18. 10. 2  |
|     | 有形民俗 | 旧高橋家外馬屋                | みちのく民俗村       | 北上市       | 平成18. 10. 2  |
|     |      | 旧星川家住宅                 | みちのく民俗村       | 北上市       | 平成18. 10. 2  |
|     |      | 船絵馬(享和元年銘)             | 鬼柳町荒堰         | 鬼柳八幡神社    | 昭和55. 4. 21  |
|     |      | 船絵馬(文政九年銘)             | 鬼柳町荒堰         | 鬼柳八幡神社    | 昭和55. 4. 21  |
|     |      | 船絵馬(天明五年銘)             | 鬼柳町荒堰         | 鬼柳八幡神社    | 昭和55. 4. 21  |
|     |      | 板礼型絵馬(元禄八年銘)           | 鬼柳町荒堰         | 鬼柳八幡神社    | 昭和55. 4. 21  |
|     |      | 阿弥陀如来四十八光仏画像           | 口内町           | (個人所有)    | 昭和57. 4. 5   |
|     |      | 雲中地藏画像                 | 口内町           | (個人所有)    | 昭和57. 4. 5   |
|     |      | 黒駒太子画像                 | 口内町           | (個人所有)    | 昭和57. 4. 5   |

| 区分  | 種別    | 名称              | 所在地        | 所有者          | 指定年月日        |
|-----|-------|-----------------|------------|--------------|--------------|
| 市指定 | 有形民俗  | 放光阿弥陀如来画像       | 更木         | (個人所有)       | 昭和57. 4. 5   |
|     |       | 放光阿弥陀如来画像       | 更木         | (個人所有)       | 昭和57. 4. 5   |
|     |       | 阿弥陀三尊付連坐御影画像    | 更木         | (個人所有)       | 昭和57. 4. 5   |
|     |       | 六字名号書幅          | 更木         | (個人所有)       | 昭和57. 4. 5   |
|     |       | 黒駒太子画像          | 更木         | (個人所有)       | 昭和57. 4. 5   |
|     |       | 聖徳太子曼荼羅         | 稲瀬町        | (個人所有)       | 昭和59. 3. 27  |
|     |       | 當国三拾番御詠歌奉納額     | 和賀町煤孫      | (個人所有)       | 昭和61. 5. 26  |
|     |       | 當国二拾八番所巡礼納札(6枚) | 和賀町藤根      | (個人所有)       | 昭和62. 6. 12  |
|     |       | 吹咳権現神社資料(3点)    | 下江釣子       | 江釣子神社        | 平成30. 5. 10  |
|     | 無形民俗  | 台笠              | 滑田         | 台笠保存会        | 昭和48. 9. 12  |
|     |       | 荒屋田植踊           | 上江釣子       | 荒屋田植踊保存会     | 昭和48. 9. 12  |
|     |       | 御免町鬼剣舞          | 下江釣子       | 御免町鬼剣舞保存会    | 昭和48. 9. 12  |
|     |       | 立花念仏剣舞          | 立花         | 立花念仏剣舞保存会    | 昭和56. 2. 25  |
|     |       | 立花八士踊           | 立花         | 立花八士踊保存会     | 昭和57. 4. 5   |
|     |       | 後藤奴踊            | 和賀町後藤      | 後藤奴踊保存会      | 昭和57. 9. 16  |
|     |       | 切留田植踊           | 和賀町仙人      | 切留田植踊保存会     | 昭和57. 9. 16  |
|     |       | 横川目神楽           | 和賀町横川目     | 横川目神楽保存会     | 昭和57. 9. 16  |
|     |       | 谷地鬼剣舞           | 上江釣子       | 谷地鬼剣舞保存会     | 昭和58. 6. 15  |
|     |       | 全明寺盆踊           | 上江釣子、下江釣子  | 全明寺盆踊保存会     | 昭和58. 6. 15  |
|     |       | 中野大神楽           | 和賀町藤根      | 中野大神楽保存会     | 昭和60. 7. 29  |
|     |       | 北藤根鬼剣舞          | 和賀町藤根      | 北藤根鬼剣舞保存会    | 昭和60. 7. 29  |
|     |       | 横川目上場盆踊         | 和賀町横川目     | 横川目上場盆踊保存会   | 昭和62. 6. 12  |
|     |       | 夏油神楽            | 和賀町岩崎      | 夏油神楽保存会      | 平成3. 2. 15   |
|     |       | 横川目表田植踊         | 和賀町横川目     | 横川目表田植踊保存会   | 平成3. 2. 15   |
|     |       | 煤孫中通り田植踊        | 和賀町煤孫      | 煤孫中通り契約会     | 平成3. 2. 15   |
|     |       | 飯豊鬼剣舞           | 飯豊         | 飯豊鬼剣舞保存会     | 平成3. 11. 1   |
|     |       | 二子鬼剣舞           | 二子町        | 二子鬼剣舞保存会     | 平成3. 11. 1   |
|     |       | 口内鬼剣舞           | 口内町        | 口内鬼剣舞保存会     | 平成3. 11. 1   |
|     |       | 相去鬼剣舞           | 相去町        | 相去鬼剣舞保存会     | 平成3. 11. 1   |
|     |       | 鬼柳鬼剣舞           | 鬼柳町        | 鬼柳鬼剣舞保存会     | 平成3. 11. 1   |
|     |       | 更木神楽            | 更木         | 早池峰岳流更木神楽保存会 | 平成9. 8. 28   |
|     |       | 綾内神楽            | 口内町        | 早池峰岳流綾内神楽保存会 | 平成9. 8. 28   |
|     |       | 口内薩摩奴踊          | 口内町        | 口内薩摩奴踊保存会    | 平成10. 10. 16 |
|     |       | 行山流口内鹿踊         | 口内町        | 行山流口内鹿踊保存会   | 平成10. 10. 16 |
|     |       | 鳥喰太神楽           | 二子町        | 鳥喰太神楽保存会     | 平成10. 10. 16 |
|     |       | 口内田植踊           | 口内町        | 口内田植踊保存会     | 平成12. 3. 17  |
|     |       | 鳩岡崎座敷田植踊        | 鳩岡崎        | 鳩岡崎座敷田植踊保存会  | 平成12. 3. 17  |
|     |       | 伊勢流黒岩太神楽        | 黒岩         | 黒岩太神楽保存会     | 平成18. 10. 2  |
|     |       | 成田神楽            | 成田         | 成田神楽保存会      | 令和4. 3. 30   |
|     |       | 築館大乘神楽          | 二子町        | 築館大乘神楽保存会    | 令和4. 3. 30   |
|     | 史跡    | 白山廃寺跡           | 黒岩         | (個人所有)       | 昭和31. 9. 8   |
|     |       | 横町廃寺跡           | 立花         | 北上市          | 平成6. 12. 1   |
|     | 天然記念物 | 仙人峠の姥スギ         | 和賀町仙人続山国有林 | 国(林野庁)       | 昭和57. 2. 25  |
|     |       | 山口八幡宮のスギ        | 和賀町山口      | 山口八幡宮        | 昭和57. 2. 25  |
|     |       | 正雲寺跡のイチョウ       | 和賀町岩崎      | (個人所有)       | 昭和57. 2. 25  |
|     |       | 押切熊野山神社のケヤキ     | 和賀町横川目     | 押切熊野山神社      | 昭和57. 2. 25  |
|     |       | 鳥谷脇のサクラ         | 和賀町横川目     | (個人所有)       | 昭和57. 2. 25  |
|     |       | 煤孫のカヤ           | 和賀町煤孫      | (個人所有)       | 昭和57. 2. 25  |
|     |       | 丹内神社のケヤキ        | 和賀町横川目     | 丹内神社         | 平成3. 2. 15   |
|     |       | 鬼柳八幡神社のイチョウ     | 鬼柳町荒堰      | 鬼柳八幡神社       | 平成15. 3. 3   |
|     |       | 二子町下川端のイチョウ     | 二子町        | (個人所有)       | 平成15. 3. 3   |

資料 市教育委員会文化財課

## (3) 国登録有形文化財

| 種別  | 名称                               | 所在地     | 所有者 | 登録年月日       |
|-----|----------------------------------|---------|-----|-------------|
| 建造物 | 北上市立博物館付属民俗資料館<br>(旧黒沢尻実科高等学校校舎) | みちのく民俗村 | 北上市 | 平成11. 8. 23 |

資料 市教育委員会文化財課

観光

## X I 観光

### 98 観光客入込数 (単位：人)

| 年次    | 総数        | 宿泊      |        |         |
|-------|-----------|---------|--------|---------|
|       |           | 総数      | 県内     | 県外      |
| 平成30年 | 1,631,000 | 376,678 | 72,222 | 304,456 |
| 令和元年  | 1,806,000 | 477,187 | 68,138 | 409,049 |
| 2     | 738,000   | 244,049 | 36,246 | 207,803 |
| 3     | 894,000   | 301,272 | 37,127 | 264,145 |
| 4     | 1,131,966 | 300,230 | 40,420 | 259,810 |
| 5     | 1,321,000 | 311,505 | 39,693 | 271,812 |

資料 商業観光課

### 99 夏油温泉の観光客入込数 (単位：人)

| 年次    | 夏油温泉   |       |        |
|-------|--------|-------|--------|
|       | 計      | 県内    | 県外     |
| 平成30年 | 12,749 | 3,586 | 9,163  |
| 令和元年  | 13,951 | 3,926 | 10,025 |
| 2     | 9,268  | 3,334 | 5,934  |
| 3     | 8,983  | 2,684 | 6,299  |
| 4     | 12,547 | 3,146 | 9,401  |
| 5     | 11,740 | 2,894 | 8,846  |

資料 商業観光課

### 100 観光地別月別入込数

| 年次    | 区分   | 1月    | 2月    | 3月    | 4月      | 5月     | 6月     |
|-------|------|-------|-------|-------|---------|--------|--------|
| 平成30年 | 展勝地  | 4,902 | 4,874 | 8,716 | 426,707 | 53,657 | 13,560 |
|       | 夏油温泉 | -     | -     | -     | -       | 1,378  | 1,404  |
| 令和元年  | 展勝地  | 5,837 | 7,062 | 9,995 | 423,721 | 62,624 | 11,339 |
|       | 夏油温泉 | -     | -     | -     | -       | 2,053  | 1,834  |
| 2     | 展勝地  | 5,392 | 7,792 | 9,991 | 10,027  | 10,330 | 12,482 |
|       | 夏油温泉 | -     | -     | -     | -       | 867    | 1,054  |
| 3     | 展勝地  | 4,830 | 6,293 | 9,737 | 66,338  | 19,192 | 14,207 |
|       | 夏油温泉 | -     | -     | -     | -       | 849    | 1,020  |
| 4     | 展勝地  | 5,772 | 6,049 | 8,095 | 193,255 | 14,891 | 11,820 |
|       | 夏油温泉 | -     | -     | -     | -       | 1,001  | 1,869  |
| 5     | 展勝地  | 5,789 | 6,037 | 9,328 | 220,129 | 16,913 | 11,246 |
|       | 夏油温泉 | -     | -     | -     | 22      | 1,948  | 1,747  |

## 101 シーズン・スキー客入込数

(単位：人)

| 年次    | 区分       | 11月   | 12月    | 1月     | 2月     | 3月     | 4月     | 5月    | 計       |
|-------|----------|-------|--------|--------|--------|--------|--------|-------|---------|
| 平成30年 | 夏油高原スキー場 | 2,206 | 20,635 | 26,926 | 24,449 | 17,464 | 9,385  | 2,951 | 104,016 |
| 令和元年  | 夏油高原スキー場 | -     | 20,391 | 31,029 | 26,133 | 19,022 | 10,369 | 3,643 | 110,587 |
| 2     | 夏油高原スキー場 | 903   | 30,670 | 41,477 | 31,691 | 18,602 | 5,191  | -     | 128,534 |
| 3     | 夏油高原スキー場 | -     | 16,581 | 21,176 | 20,522 | 15,264 | 9,827  | 2,210 | 85,580  |
| 4     | 夏油高原スキー場 | 2,515 | 26,814 | 23,656 | 20,324 | 16,782 | 11,842 | 4,549 | 106,482 |
| 5     | 夏油高原スキー場 | -     | 2,346  | 26,794 | 24,047 | 17,768 | 9,543  | -     | 96,040  |

注) シーズンは、前年の11月から当該年の5月までの期間としている。

資料 商業観光課

(単位：人)

| 7月     | 8月     | 9月     | 10月    | 11月    | 12月   | 計       |
|--------|--------|--------|--------|--------|-------|---------|
| 11,019 | 14,796 | 14,565 | 16,156 | 10,246 | 5,074 | 584,272 |
| 1,913  | 2,304  | 2,386  | 2,820  | 544    | -     | 12,749  |
| 13,538 | 14,696 | 13,742 | 12,690 | 9,653  | 5,646 | 590,543 |
| 1,885  | 2,736  | 2,199  | 2,695  | 549    | -     | 13,951  |
| 12,953 | 15,464 | 18,795 | 14,769 | 13,447 | 6,576 | 138,018 |
| 1,261  | 1,525  | 1,522  | 2,419  | 620    | -     | 9,268   |
| 12,062 | 11,505 | 17,239 | 14,897 | 15,061 | 6,841 | 198,202 |
| 1,175  | 1,383  | 1,342  | 2,625  | 589    | -     | 8,983   |
| 12,226 | 12,283 | 14,866 | 15,809 | 12,122 | 4,740 | 311,928 |
| 1,647  | 2,157  | 1,969  | 3,423  | 481    | -     | 12,547  |
| 12,278 | 14,489 | 17,051 | 15,183 | 10,673 | 6,851 | 345,967 |
| 1,416  | 1,920  | 1,690  | 2,318  | 679    | -     | 11,740  |

資料 商業観光課

## X II 衛生・環境保全

### 102 医療施設数・病床数

| 年次    | 病院 |          |          |     |                |                |
|-------|----|----------|----------|-----|----------------|----------------|
|       | 総数 | 精神<br>病院 | 一般<br>病院 | 病床数 |                |                |
|       |    |          |          | 総数  | 精神病床<br>(精神病院) | 結核病床<br>(一般病院) |
| 平成30年 | 3  | 1        | 2        | 861 | 124            | 20             |
| 令和元年  | 3  | 1        | 2        | 861 | 124            | 20             |
| 2     | 3  | 1        | 2        | 782 | 124            | 20             |
| 3     | 3  | 1        | 2        | 782 | 124            | 20             |
| 4     | 3  | 1        | 2        | 728 | 124            | 20             |

### 103 病院従事者数

| 年次    | 総数        | 医師  |       | 薬剤師   | 助産師   | 看護師    | 准看<br>護師 | 看護<br>業務<br>補助者 | 理学<br>療法士 |
|-------|-----------|-----|-------|-------|-------|--------|----------|-----------------|-----------|
|       |           | 常勤  | 非常勤   |       |       |        |          |                 |           |
| 平成30年 | 1, 221. 9 | 102 | 20. 0 | 23. 8 | 48. 5 | 519. 4 | 23. 7    | 113. 6          | 26        |
| 令和元年  | 1, 190. 0 | 102 | 24. 7 | 27. 1 | 46. 1 | 524. 2 | 20. 7    | 109. 4          | 29        |
| 2     | 1, 157. 8 | 103 | 21. 3 | 30. 1 | 45. 4 | 514. 6 | 20. 9    | 99. 5           | 34        |
| 3     | ...       | ... | ...   | ...   | ...   | ...    | ...      | ...             | ...       |
| 4     | 1, 200. 8 | 111 | 26. 8 | 31. 0 | 38. 0 | 522. 5 | 17. 3    | 82. 9           | 36        |

注) 令和3年は新型コロナウイルス感染症の影響により、調査を実施しなかった。

### 104 主要死因別死亡者数

| 年次    | 死亡者<br>総数 | 結核 | 悪性<br>新生物 | 糖尿病 | 心疾患 | 高血圧<br>性疾患 | 脳血<br>管疾患 | 肺炎 | 肝疾患 |
|-------|-----------|----|-----------|-----|-----|------------|-----------|----|-----|
| 平成30年 | 1, 025    | 1  | 244       | 13  | 171 | 9          | 155       | 48 | 13  |
| 令和元年  | 1, 138    | －  | 298       | 12  | 165 | 9          | 152       | 55 | 14  |
| 2     | 1, 061    | －  | 297       | 7   | 164 | 5          | 134       | 32 | 4   |
| 3     | 1, 088    | －  | 286       | 5   | 159 | 6          | 129       | 30 | 14  |
| 4     | 1, 133    | 1  | 279       | 13  | 150 | 3          | 157       | 27 | 12  |

(単位：件、床)

| 病院              |                  | 一般診療所 |           |           | 歯科診療所 |
|-----------------|------------------|-------|-----------|-----------|-------|
| 病床数             |                  | 施設数   | 病床        |           | 施設数   |
| 感染症病床<br>(一般病院) | その他の病床<br>(一般病院) |       | 有床<br>施設数 | 許可<br>病床数 |       |
| 4               | 713              | 65    | 5         | 52        | 42    |
| 4               | 713              | 65    | 5         | 52        | 40    |
| 4               | 634              | 64    | 4         | 36        | 40    |
| 4               | 634              | 64    | 4         | 36        | 40    |
| 4               | 634              | 63    | 4         | 36        | 39    |

資料 花巻保健福祉環境センター

(単位：人)

| 視能<br>訓練士 | 診療放射<br>線技師 | 臨床検査       |     | マッサー<br>ジ師 | 管理<br>栄養士 | 栄養士 | 医療<br>社会<br>事業<br>従事者 | 事務<br>職員 | その他の職<br>員、<br>技術員 |
|-----------|-------------|------------|-----|------------|-----------|-----|-----------------------|----------|--------------------|
|           |             | 臨床検<br>査技師 | その他 |            |           |     |                       |          |                    |
| 4.6       | 28.2        | 37.0       | -   | -          | 12.0      | -   | 13.0                  | 102.6    | 147.5              |
| 6.0       | 29.2        | 37.0       | -   | -          | 12.6      | -   | 12.0                  | 106.0    | 104.0              |
| 6.0       | 32.2        | 37.0       | -   | -          | 12.6      | -   | 5.0                   | 85.3     | 111.0              |
| ...       | ...         | ...        | ... | ...        | ...       | ... | ...                   | ...      | ...                |
| 6.0       | 32.0        | 33.0       | -   | -          | 7.6       | 4   | 5.0                   | 132.7    | 115.0              |

資料 花巻保健福祉環境センター

(単位：人)

| 腎不全 | 老衰  | 不慮の<br>事故 | 自殺 | その他の<br>全死因 |
|-----|-----|-----------|----|-------------|
| 15  | 64  | 31        | 18 | 243         |
| 26  | 77  | 37        | 15 | 278         |
| 21  | 90  | 23        | 16 | 268         |
| 37  | 93  | 31        | 20 | 278         |
| 35  | 112 | 40        | 25 | 279         |

資料 岩手県「保健福祉年報」

衛生・環境保全

105 年齢階級、男女別死亡者数

| 年次    | 総数  |     | 0歳 |   | 1 |   | 2 |   | 3 |   | 4 |   |
|-------|-----|-----|----|---|---|---|---|---|---|---|---|---|
|       | 男   | 女   | 男  | 女 | 男 | 女 | 男 | 女 | 男 | 女 | 男 | 女 |
| 平成30年 | 497 | 528 | 1  | 2 | 1 | - | - | - | - | - | - | - |
| 令和元年  | 566 | 572 | 1  | 1 | 1 | - | - | - | - | - | - | - |
| 2     | 514 | 547 | -  | 1 | - | - | - | - | - | - | - | - |
| 3     | 518 | 570 | -  | - | - | - | - | - | - | - | - | - |
| 4     | 567 | 566 | -  | 1 | - | - | - | - | - | - | - | - |

| 年次    | 35～39 |   | 40～44 |   | 45～49 |   | 50～54 |   | 55～59 |   | 60～64 |    |
|-------|-------|---|-------|---|-------|---|-------|---|-------|---|-------|----|
|       | 男     | 女 | 男     | 女 | 男     | 女 | 男     | 女 | 男     | 女 | 男     | 女  |
| 平成30年 | 1     | 4 | 7     | 5 | 9     | 3 | 9     | 4 | 22    | 7 | 24    | 11 |
| 令和元年  | 1     | - | 3     | - | 11    | 5 | 8     | 7 | 17    | 7 | 21    | 12 |
| 2     | 5     | - | 2     | 2 | 7     | 6 | 7     | 4 | 11    | 8 | 18    | 13 |
| 3     | 1     | - | 5     | - | 10    | 3 | 17    | 9 | 15    | 6 | 16    | 13 |
| 4     | 2     | - | 5     | 4 | 11    | 2 | 6     | 5 | 13    | 4 | 28    | 9  |

106 主要死因別乳児死亡数

| 年次    | 総数 | 出産時外傷・低酸素症・分娩仮死及びその他の呼吸器病態 | 先天奇形 | 詳細不明の未熟児 | 肺炎及び気管支炎 |
|-------|----|----------------------------|------|----------|----------|
| 平成30年 | 3  | -                          | -    | -        | -        |
| 令和元年  | 2  | -                          | -    | -        | -        |
| 2     | 1  | -                          | -    | -        | -        |
| 3     | -  | -                          | -    | -        | -        |
| 4     | 1  | -                          | -    | -        | -        |

107 感染症及び食中毒患者発生状況

| 年次    | 総数 | 赤痢 | 腸チフス | 日本脳炎 | しょう紅熱 | 梅毒 |
|-------|----|----|------|------|-------|----|
| 平成30年 | 7  | -  | -    | -    | -     | 2  |
| 令和元年  | 10 | 1  | -    | -    | -     | 3  |
| 2     | 5  | -  | -    | -    | -     | 3  |
| 3     | 9  | -  | -    | -    | -     | 3  |
| 4     | 14 | -  | 1    | -    | -     | 8  |



(単位：人)

| 5～9 |   | 10～14 |   | 15～19 |   | 20～24 |   | 25～29 |   | 30～34 |   |
|-----|---|-------|---|-------|---|-------|---|-------|---|-------|---|
| 男   | 女 | 男     | 女 | 男     | 女 | 男     | 女 | 男     | 女 | 男     | 女 |
| 1   | - | -     | - | -     | - | 3     | 1 | 2     | 1 | 3     | - |
| -   | 1 | 1     | 1 | -     | 1 | 1     | - | 2     | - | 2     | 3 |
| 1   | - | 2     | - | 1     | 1 | 1     | - | 1     | 1 | -     | 1 |
| -   | - | -     | - | -     | 1 | 1     | 1 | -     | 1 | 3     | 1 |
| 1   | 1 | -     | - | -     | - | 2     | - | 2     | 1 | 2     | 1 |

| 65～69 |    | 70～74 |    | 75～79 |    | 80～84 |    | 85歳以上 |     |
|-------|----|-------|----|-------|----|-------|----|-------|-----|
| 男     | 女  | 男     | 女  | 男     | 女  | 男     | 女  | 男     | 女   |
| 37    | 19 | 49    | 25 | 56    | 45 | 98    | 73 | 174   | 328 |
| 49    | 12 | 56    | 25 | 72    | 35 | 99    | 75 | 221   | 387 |
| 39    | 22 | 57    | 27 | 73    | 42 | 99    | 75 | 190   | 344 |
| 37    | 12 | 63    | 37 | 62    | 48 | 81    | 54 | 207   | 384 |
| 48    | 19 | 74    | 27 | 65    | 37 | 95    | 62 | 213   | 393 |

資料 岩手県「保健福祉年報」

(単位：人)

| (単位：人)          |        |       |                       |    |         |
|-----------------|--------|-------|-----------------------|----|---------|
| 不慮の事故<br>及び有害作用 | その他の外因 | 悪性新生物 | 敗血症<br>(新生児敗血<br>症含む) | 疾患 | その他の全死因 |
| -               | -      | -     | -                     | -  | 1       |
| -               | -      | -     | -                     | -  | 1       |
| -               | -      | -     | -                     | -  | 1       |
| -               | -      | -     | -                     | -  | -       |
| -               | -      | -     | -                     | -  | -       |

資料 岩手県「保健福祉年報」

(単位：人)

| 食中毒 | 腸管出血性<br>大腸菌 | その他感染症 |
|-----|--------------|--------|
| -   | 5            | -      |
| -   | 6            | -      |
| 1   | 1            | -      |
| 1   | 5            | -      |
| 1   | 4            | -      |

資料 花巻保健福祉環境センター

衛生・環境保全

108 環境衛生監視対象施設数

| 年度     | 総数    | 営業関係施設 |     |      |     |     |         | 廃棄物処理施設 |       |
|--------|-------|--------|-----|------|-----|-----|---------|---------|-------|
|        |       | 旅館     | 興行場 | 公衆浴場 | 理容所 | 美容所 | クリーニング所 | し尿処理施設  | し尿浄化槽 |
| 平成30年度 | 3,905 | 56     | 2   | 11   | 160 | 232 | 115     | 1       | 3,226 |
| 令和元年度  | 3,985 | 57     | 2   | 11   | 156 | 238 | 109     | 1       | 3,308 |
| 2      | 4,030 | 58     | 2   | 12   | 151 | 241 | 107     | 1       | 3,354 |
| 3      | 4,105 | 58     | 2   | 12   | 149 | 241 | 107     | 1       | 3,432 |
| 4      | 3,592 | 62     | 2   | 13   | 147 | 244 | 97      | 1       | 2,924 |

109 一般廃棄物処理状況

| 年度     | ごみ   |            |        |       |             |         | 処理経費総額<br>(千円) |
|--------|------|------------|--------|-------|-------------|---------|----------------|
|        | 稼働日数 | 収集・処理量 (t) |        |       |             |         |                |
|        |      | 収集総量       | 可燃ごみ   | 不燃ごみ  | 1日平均<br>処理量 |         |                |
| 平成30年度 | 355  | 22,135     | 21,109 | 1,026 | 62.4        | 489,195 |                |
| 令和元年度  | 356  | 22,511     | 21,449 | 1,062 | 63.2        | 496,266 |                |
| 2      | 354  | 22,408     | 21,322 | 1,086 | 63.3        | 502,164 |                |
| 3      | 355  | 22,641     | 21,590 | 1,051 | 63.8        | 567,201 |                |
| 4      | 355  | 22,496     | 21,594 | 902   | 63.4        | 618,352 |                |

110 大気汚染測定結果

| 年度     | 光化学オキシダント (ppm)<br>(年間の昼間の平均値) | 二酸化窒素 (NO <sub>2</sub> ) (ppm)<br>(日平均値の年間98%値) |
|--------|--------------------------------|---|
|        | 芳町                             | 芳町  |
| 平成30年度 | 0.033                          | 0.018   |
| 令和元年度  | 0.032                          | 0.020   |
| 2      | 0.030                          | 0.023   |
| 3      | 0.032                          | 0.019   |
| 4      | 0.031                          | 0.160   |

資料 環境政策課

111 公害苦情受付件数

(単位：件)

| 年度     | 総数 | 大気汚染 | 水質汚濁 | 騒音 | 悪臭 | その他 |
|--------|----|------|------|----|----|-----|
| 平成30年度 | 42 | 8    | 11   | 10 | 13 | -   |
| 令和元年度  | 40 | 7    | 12   | 7  | 11 | 3   |
| 2      | 55 | 17   | 14   | 7  | 13 | 4   |
| 3      | 44 | 12   | 8    | 8  | 10 | 6   |
| 4      | 49 | 12   | 10   | 11 | 10 | 6   |

資料 環境政策課

112 火葬施設の利用状況

(単位：件)

| 年度     | 総数    | 管内    |       |    | 管外  |     |    | 小動物  | その他 |
|--------|-------|-------|-------|----|-----|-----|----|------|-----|
|        |       | 総数    | 死体    | 死胎 | 総数  | 死体  | 死胎 |      |     |
| 平成30年度 | 2,821 | 1,881 | 1,865 | 16 | 116 | 113 | 3  | 774  | 50  |
| 令和元年度  | 3,064 | 1,946 | 1,923 | 23 | 125 | 121 | 4  | 956  | 37  |
| 2      | 2,868 | 1,788 | 1,768 | 20 | 122 | 119 | 3  | 929  | 29  |
| 3      | 3,051 | 1,902 | 1,890 | 12 | 128 | 126 | 2  | 984  | 37  |
| 4      | 3,276 | 2,096 | 2,084 | 12 | 133 | 132 | 1  | 1016 | 31  |

資料 北上地区広域行政組合

(単位：件)

| 廃棄物処理施設 |            |           | 飲料水施設 |      |      |          | 特定建築物 | 温泉利用施設 |
|---------|------------|-----------|-------|------|------|----------|-------|--------|
| ごみ焼却場   | 一般廃棄物最終処分場 | 産業廃棄物処理施設 | 上水道   | 簡易水道 | 専用水道 | 事業所・学校水道 |       |        |
| 1       | 1          | 39        | -     | -    | 7    | 5        | 34    | 15     |
| 7       | 1          | 38        | -     | -    | 8    | 5        | 35    | 15     |
| 1       | 1          | 37        | -     | -    | 8    | 5        | 37    | 15     |
| 1       | 1          | 35        | -     | -    | 8    | 5        | 38    | 15     |
| 1       | 1          | 34        | -     | -    | 8    | 5        | 38    | 15     |

資料 花巻保健福祉環境センター、環境政策課、岩手県「岩手県の水道概況」

| し尿   |             |        |            |             |                |
|------|-------------|--------|------------|-------------|----------------|
| 稼働日数 | 収集・処理量 (kℓ) |        |            |             | 処理経費総額<br>(千円) |
|      | 収集総量        | し尿収集量  | 浄化槽<br>収集量 | 1日平均<br>処理量 |                |
| 365  | 31,231      | 19,526 | 11,705     | 86          | 131,801        |
| 366  | 30,389      | 19,253 | 11,136     | 83          | 131,619        |
| 365  | 30,177      | 18,878 | 11,299     | 83          | 130,114        |
| 365  | 29,281      | 18,786 | 10,495     | 80          | 132,502        |
| 365  | 28,007      | 17,410 | 10,597     | 77          | 152,167        |

資料 環境政策課

## 113 飼犬登録数

(単位：頭)

| 年度     | 登録頭数  | 狂犬病予防注射<br>接種頭数 |
|--------|-------|-----------------|
| 平成30年度 | 4,188 | 3,869           |
| 令和元年度  | 4,121 | 3,655           |
| 2      | 4,090 | 3,599           |
| 3      | 3,973 | 3,488           |
| 4      | 3,966 | 3,289           |

資料 環境政策課

## XⅢ 労働・社会保障

## 114 適用法規別労働組合数及び組合員数

| 年次    | 総数  |       | 労働組合法 |       | 特労法※ <sup>1</sup> |      | 地公労法※ <sup>2</sup> |      |
|-------|-----|-------|-------|-------|-------------------|------|--------------------|------|
|       | 組合数 | 組合員数  | 組合数   | 組合員数  | 組合数               | 組合員数 | 組合数                | 組合員数 |
| 平成30年 | 64  | 7,895 | 58    | 6,699 | －                 | －    | 2                  | 293  |
| 令和元年  | 48  | 6,752 | 43    | 5,860 | －                 | －    | 1                  | 4    |
| 2     | 63  | 8,205 | 58    | 7,095 | －                 | －    | 2                  | 249  |
| 3     | 59  | 9,112 | 54    | 7,984 | －                 | －    | 2                  | 241  |
| 4     | 58  | 9,112 | 53    | 7,984 | －                 | －    | 2                  | 241  |

注) ※1…特 労 法：特定独立行政法人の労働関係に関する法律

※2…地公労法：地方公営企業労働関係法

## 115 国民健康保険の状況

| 年度    | 世帯数<br>(世帯) | 被保険者<br>数(人) | 年間平均<br>被保険者数<br>(人) | 保険税         |                    |             |
|-------|-------------|--------------|----------------------|-------------|--------------------|-------------|
|       |             |              |                      | 調定額<br>(千円) | 1人当り<br>調定額<br>(円) | 収納額<br>(千円) |
| 平成30年 | 11,009      | 17,035       | 17,471               | 1,951,108   | 111,676            | 1,456,466   |
| 令和元年  | 10,723      | 16,432       | 16,815               | 1,896,060   | 112,760            | 1,418,029   |
| 2     | 10,809      | 16,358       | 16,485               | 1,900,390   | 115,279            | 1,450,088   |
| 3     | 10,627      | 15,898       | 16,321               | 1,821,019   | 111,575            | 1,386,533   |
| 4     | 10,318      | 15,178       | 15,681               | 1,732,543   | 110,486            | 1,346,212   |

## 116 国民年金の状況

| 年度    | 拠出制                |             |             |             |               |                          |            | 総数     |
|-------|--------------------|-------------|-------------|-------------|---------------|--------------------------|------------|--------|
|       | 被保険者数及び収納状況        |             |             |             |               |                          |            |        |
|       | 1号加入者<br>総数<br>(人) | 1号          |             | 免除者数<br>(人) | 収納対象<br>月数(月) | 収納実施月<br>数(前納を<br>除く)(月) | 収納率<br>(%) |        |
|       |                    | 強制加入<br>(人) | 任意加入<br>(人) |             |               |                          |            |        |
| 平成30年 | 7,752              | 7,686       | 66          | 3,141       | 55,745        | 40,247                   | 72.2       | 26,771 |
| 令和元年  | 7,546              | 7,498       | 48          | 3,146       | 52,587        | 38,488                   | 73.1       | 26,997 |
| 2     | 7,610              | 7,548       | 62          | 3,286       | 50,874        | 38,291                   | 75.2       | 27,250 |
| 3     | 7,470              | 7,387       | 83          | 3,326       | 49,399        | 38,217                   | 77.3       | 27,504 |
| 4     | 7,189              | 7,102       | 87          | 3,197       | 47,747        | 38,273                   | 80.1       | 27,546 |

(各年6月30日現在 単位：組合、人)

| 国家公務員法 |      | 地方公務員法 |      |
|--------|------|--------|------|
| 組合数    | 組合員数 | 組合数    | 組合員数 |
| -      | -    | 4      | 903  |
| -      | -    | 4      | 888  |
| -      | -    | 3      | 861  |
| -      | -    | 3      | 887  |
| -      | -    | 3      | 887  |

資料 県商工労働観光部 定住推進・雇用労働室  
「労働組合基礎調査」

| 保険税          | 給付        |            |                    |
|--------------|-----------|------------|--------------------|
| 未収額等<br>(千円) | 件数<br>(件) | 金額<br>(千円) | 1人当り<br>給付額<br>(円) |
| 479,067      | 199,846   | 4,802,398  | 274,878            |
| 458,351      | 193,715   | 4,719,512  | 280,672            |
| 426,173      | 182,804   | 4,529,435  | 274,761            |
| 408,691      | 188,172   | 4,854,056  | 297,412            |
| 352,940      | 183,117   | 4,642,424  | 296,054            |

資料 国保年金課

| 受給権者数（人）   |        |        |        |               |          |          |          |          |                |          |               | 年金額<br>（千円） |
|------------|--------|--------|--------|---------------|----------|----------|----------|----------|----------------|----------|---------------|-------------|
| 新法         |        |        |        |               | 旧法       |          |          |          | 老齡<br>福祉<br>年金 | 寡婦<br>年金 | 死亡<br>一時<br>金 |             |
| 老齡基礎<br>年金 | 障害基礎年金 |        | 遺族基礎年金 |               | 老齡<br>年金 | 障害<br>年金 | 母子<br>年金 | 遺児<br>年金 |                |          |               |             |
|            | 拠出     | 20歳前障害 | 拠出     | 母子福祉年<br>金切替分 |          |          |          |          |                |          |               |             |
| 23,871     | 817    | 946    | 184    | －             | 870      | 54       | －        | －        | －              | 7        | 22            | 18,232,383  |
| 24,229     | 839    | 956    | 191    | －             | 705      | 51       | －        | －        | －              | 6        | 20            | 18,513,785  |
| 24,598     | 837    | 980    | 186    | －             | 584      | 46       | －        | －        | －              | 8        | 11            | 18,832,943  |
| 24,899     | 855    | 990    | 195    | －             | 499      | 44       | －        | －        | －              | 8        | 14            | 19,073,252  |
| 25,039     | 857    | 995    | 184    | －             | 407      | 40       | －        | －        | －              | 8        | 16            | 19,125,559  |

資料 国保年金課

## 117 職業紹介状況（北上公共職業安定所管内）

(1) 一般職業紹介状況（新規学卒者、パートタイムを除く）

## 求職状況

(単位：人、%)

| 年度    | 新規求職者数 |     | 月間有効求職者数 |       | 就職件数  |     | 充足数   | 就職率  | 就職率<br>新規/就職 |
|-------|--------|-----|----------|-------|-------|-----|-------|------|--------------|
|       | 全数     | (保) | 全数       | (保)   | 全数    | (保) |       |      |              |
| 令和元年度 | 3,674  | 703 | 13,160   | 4,024 | 1,490 | 399 | 1,533 | 11.3 | 40.6         |
| 2     | 3,335  | 770 | 13,169   | 4,956 | 1,157 | 394 | 1,210 | 8.8  | 34.7         |
| 3     | 2,963  | 561 | 11,637   | 3,719 | 1,112 | 317 | 1,197 | 9.6  | 37.5         |
| 4     | 3,240  | 602 | 11,896   | 3,721 | 1,183 | 309 | 1,296 | 9.9  | 36.5         |

注) (保) … 雇用保険受給者

資料 北上公共職業安定所

## 求人情報

(単位：人、%)

| 年度    | 新規求人数 |       | 月間有効求人数 |        | 新規求人倍率 | 有効求人倍率 |
|-------|-------|-------|---------|--------|--------|--------|
|       | 全数    | 常用    | 全数      | 常用     |        |        |
| 令和元年度 | 7,961 | 6,954 | 22,694  | 19,840 | 2.17   | 1.72   |
| 2     | 6,585 | 5,228 | 17,839  | 14,431 | 1.97   | 1.35   |
| 3     | 9,300 | 6,788 | 26,193  | 19,230 | 3.14   | 2.25   |
| 4     | 9,308 | 7,327 | 27,063  | 21,281 | 2.87   | 2.27   |

資料 北上公共職業安定所

## (2) 産業別・新規求人数・充足状況

| 産業分類              | 新規求人数 |       |       |       | 充足数   |       |       |       |
|-------------------|-------|-------|-------|-------|-------|-------|-------|-------|
|                   | 令和元年度 | 2年度   | 3年度   | 4年度   | 令和元年度 | 2年度   | 3年度   | 4年度   |
| A B 農・林・漁業        | 35    | 24    | 35    | 39    | 20    | 8     | 17    | 12    |
| C 鉱業、採石業、砂利採取業    | 0     | 1     | 0     | 1     | 0     | 1     | 0     | 1     |
| D 建設業             | 981   | 1,048 | 962   | 905   | 124   | 103   | 88    | 67    |
| E 製造業             | 1,225 | 858   | 1,660 | 1,897 | 418   | 289   | 327   | 413   |
| 09 食料品            | 151   | 90    | 223   | 238   | 47    | 33    | 28    | 42    |
| 14 パルプ、紙、紙加工品     | 88    | 25    | 44    | 24    | 19    | 10    | 9     | 8     |
| 15 印刷、同関連産業       | 27    | 16    | 41    | 26    | 15    | 8     | 15    | 10    |
| 16 化学工業           | 4     | 14    | 30    | 27    | 4     | 11    | 9     | 16    |
| 18 プラスチック製品       | 55    | 36    | 82    | 87    | 30    | 14    | 22    | 21    |
| 19 ゴム製品           | 20    | 8     | 10    | 23    | 10    | 3     | 0     | 10    |
| 21 窯業、土石製品        | 24    | 11    | 24    | 18    | 9     | 5     | 11    | 6     |
| 22 鉄鋼業            | 52    | 12    | 36    | 85    | 2     | 1     | 5     | 12    |
| 24 金属製品           | 173   | 106   | 149   | 141   | 36    | 31    | 33    | 28    |
| 25 はん用機械器具        | 79    | 54    | 88    | 76    | 36    | 16    | 13    | 23    |
| 26 生産用機械器具        | 80    | 106   | 117   | 121   | 24    | 36    | 40    | 26    |
| 27 業務用機械器具        | 16    | 6     | 17    | 15    | 10    | 7     | 2     | 3     |
| 28 電子部品・デバイス・電子回路 | 142   | 150   | 302   | 443   | 54    | 42    | 63    | 114   |
| 29 電気機械器具         | 93    | 78    | 161   | 209   | 39    | 26    | 23    | 34    |
| 31 輸送用機械器具        | 102   | 61    | 184   | 144   | 41    | 16    | 23    | 25    |
| 精密機械器具            | 12    | 0     | 18    | 71    | 12    | 0     | 3     | 5     |
| 上記以外の製造業          | 107   | 85    | 134   | 149   | 30    | 30    | 28    | 30    |
| F 電気・ガス・熱供給・水道業   | 6     | 9     | 6     | 13    | 5     | 6     | 4     | 5     |
| G H 情報通信業、運輸・郵便業  | 601   | 449   | 671   | 725   | 153   | 115   | 131   | 119   |
| I M ※1            | 1,000 | 608   | 735   | 895   | 170   | 146   | 151   | 145   |
| J K ※2            | 93    | 53    | 52    | 66    | 22    | 12    | 9     | 11    |
| P 医療、福祉           | 1,256 | 933   | 1,021 | 1,166 | 258   | 206   | 167   | 220   |
| L N Q R ※3        | 2,614 | 2,465 | 4,064 | 3,449 | 292   | 238   | 267   | 230   |
| O S T ※4          | 150   | 137   | 94    | 152   | 71    | 86    | 36    | 71    |
| 合計                | 7,961 | 6,585 | 9,300 | 9,308 | 1,533 | 1,210 | 1,197 | 1,294 |

注) ※1…卸売・小売業、宿泊業、飲食サービス業

資料 北上公共職業安定所

※2…金融・保険業、不動産・物品賃貸業

※3…学術研究、専門・技術サービス業、生活関連サービス業、娯楽業、複合サービス業、  
その他のサービス業（ほかに分類されないもの）

※4…教育、学習支援業、公務、分類不能の産業

118 保育施設

(各年4月1日現在 単位：人)

| 年度                      | 施設名                         | 経営主体設置者              | 定員    | 入所児童<br>総数 |
|-------------------------|-----------------------------|----------------------|-------|------------|
| 令和4年度<br>令和5年度          | 総数                          | 43                   | 2,268 | 2,171      |
|                         | 総数                          | 42                   | 2,211 | 2,087      |
| 大 通 り 保 育 園             | 北上市                         | 123                  | 123   |            |
|                         | 子 保 育 園                     | 〃                    | 110   | 101        |
| 二 口 内 保 育 園             | 〃                           | 50                   | 19    |            |
|                         | 南 保 育 園                     | 〃                    | 70    | 62         |
| 江 釣 子 保 育 園             | 〃                           | 100                  | 100   |            |
|                         | 嶋 岡 崎 保 育 園                 | 〃                    | 59    | 57         |
| 小計                      |                             | 6                    | 512   | 462        |
| 黒 沢 尻 保 育 園             | 社会福祉法人北上愛児会                 | 156                  | 154   |            |
|                         | 川 岸 保 育 園                   | 〃                    | 120   | 111        |
| 北 上 保 育 園               | 〃                           | 80                   | 56    |            |
|                         | く に み 保 育 園                 | 社会福祉法人国見会            | 50    | 43         |
| 相 去 保 育 園               | 社会福祉法人しらゆり会                 | 60                   | 63    |            |
|                         | わ が の り 保 育 園               | 社会福祉法人和江会            | 140   | 145        |
| と き わ だ い 保 育 園         | 社会福祉法人平和会                   | 100                  | 109   |            |
|                         | ニチキッズ北上むらさきの保育株式会社          | 60                   | 62    |            |
| 北 鬼 柳 に じ い ろ 保 育 園     | 社会福祉法人虹色の輪                  | 90                   | 76    |            |
|                         | 小計                          | 9                    | 856   | 819        |
| い わ さ き 認 定 こ ど も 園     | 社会福祉法人平和会                   | 80                   | 74    |            |
|                         | ふたば認定こども園双葉幼稚園              | 社会福祉法人双葉学園           | 110   | 110        |
| 幼 保 連 携 型 認 定 こ ど も 園   | 社会福祉法人平和会                   | 120                  | 126   |            |
|                         | ふたば認定こども園横川目こども学校           | 法人双葉学園               | 50    | 43         |
| 認 定 こ ど も 園             | 専修大学北上幼稚園                   | 学校法人北上学園             | 90    | 89         |
|                         | 認定こども園おにやなぎ保育園              | 社会福祉法人平和会            | 100   | 101        |
| た ち ば な 認 定 こ ど も 園     | 社会福祉法人もくれい会                 | 60                   | 70    |            |
|                         | 小計                          | 7                    | 610   | 613        |
| ガ ー デ ン 北 上 東 石 橋 光 代   |                             | 10                   | 8     |            |
|                         | ニチキッズ北上さくら保育園               | 株式会社ニチイ学館            | 19    | 18         |
| ひ ま わ り 保 育 園           | 株式会社 K I Z                  | 12                   | 10    |            |
|                         | み つ ば ち 保 育 園               | 一般社団法人ささき蜂和会         | 12    | 12         |
| ど れ み 保 育 園             | 株式会社 Bambini-piccolo        | 12                   | 10    |            |
|                         | こ こ ぐ ま 保 育 園               | 株式会社こぐまほいく企画         | 12    | 14         |
| ガ ー デ ン 北 上 中 央 石 橋 光 代 |                             | 12                   | 8     |            |
|                         | ピ ッ コ ロ 保 育 園               | 株式会社 Bambini-piccolo | 12    | 10         |
| キ ッ ズ ラ ン ド 未 来 株 式 会 社 | K I Z                       | 12                   | 6     |            |
|                         | ひ よ こ 保 育 園                 | 株式会社こぐまほいく企画         | 12    | 12         |
| ガ ー デ ン 村 崎 野 園 石 橋 光 代 |                             | 6                    | 0     |            |
|                         | 和 の 色 保 育 園                 | 社会福祉法人虹色の輪           | 12    | 9          |
| ぶ っ ち ら ん ど 保 育 室       | 浅田登紀子                       | 12                   | 9     |            |
|                         | ほ い く え ん ち い さ な 木 株 式 会 社 | connect              | 12    | 10         |
| 大 堤 ぼ け っ と 保 育 園       | 有限会社 シャフト                   | 12                   | 12    |            |
|                         | そ ら い ろ 保 育 園               | 社会福祉法人虹色の輪           | 12    | 12         |
| 北 鬼 柳 ぼ け っ と 保 育 園     | 有限会社 シャフト                   | 12                   | 9     |            |
|                         | ぼ っ ぶ ら ん ど 保 育 園           | 浅田登紀子                | 12    | 12         |
| ニ コ ニ コ 保 育 園           | 株式会社 ハッピーリタン                | 10                   | 8     |            |
|                         | 大 堤 保 育 所                   | 東陵総業株式会社             | 8     | 4          |
| 小計                      |                             | 20                   | 233   | 193        |

資料 子育て支援課

119 社会福祉施設

(令和5年4月1日現在)

| 種別          | 施設名             | 経営主体 | 所在地         | 敷地面積 (㎡) |
|-------------|-----------------|------|-------------|----------|
| 児 童 厚 生 施 設 | 中 央 児 童 遊 園     | 北上市  | 青 柳 町       | 777.00   |
| 〃           | 鍛 冶 町 児 童 遊 園   | 〃    | 鍛 冶 町       | 818.00   |
| 〃           | 柳 原 児 童 遊 園     | 〃    | 柳 原 町       | 487.00   |
| 〃           | 村 崎 野 児 童 遊 園   | 〃    | 村 崎 野       | 726.00   |
| 〃           | 堤 ケ 丘 児 童 遊 園   | 〃    | 藤 沢         | 1,973.00 |
| 〃           | 才 の 羽 々 児 童 遊 園 | 〃    | 二 子 町       | 1,782.00 |
| 〃           | 野 中 児 童 遊 園     | 〃    | 江 釣 子       | 956.00   |
| 〃           | 曾 山 児 童 遊 園     | 〃    | 北 鬼 柳       | 3,566.00 |
| 〃           | 横 川 目 児 童 遊 園   | 〃    | 和 賀 町 横 川 目 | 1,069.00 |
| 〃           | 煤 孫 児 童 遊 園     | 〃    | 和 賀 町 煤 孫   | 1,263.00 |
| 〃           | 長 沼 児 童 遊 園     | 〃    | 和 賀 町 長 沼   | 1,500.00 |

| 種別                              | 施設数 | 定員 (人) | 資料 子育て支援課 |
|---------------------------------|-----|--------|-----------|
| 特 別 養 護 老 人 ホ ー ム               | 5   | 386    |           |
| 地 域 密 着 型 特 別 養 護 老 人 ホ ー ム     | 4   | 107    |           |
| 老 人 保 健 施 設                     | 3   | 189    |           |
| 認 知 症 対 応 型 共 同 生 活 介 護         | 18  | 234    |           |
| 短 期 入 所 生 活 介 護                 | 11  | 152    |           |
| 短 期 入 所 療 養 介 護                 | 3   | -      |           |
| 特 定 施 設 入 所 者 生 活 介 護           | 1   | 30     |           |
| 地 域 密 着 型 特 定 施 設 入 所 者 生 活 介 護 | 2   | 29     |           |
| ケ ア ハ ウ ス                       | 2   | 60     |           |
| 養 護 老 人 ホ ー ム                   | 1   | 50     |           |

注) 北上市内に所在する社会福祉施設の概況を掲げたものであり、児童福祉法による施設の保育所を除いている。

資料 長寿介護課

市町村民経済計算

**XIV 市町村民経済計算**

**120 市町村民所得関連指標**

(単位：人、千円)

| 項目                  | 令和元年度  | 令和2年度  | 令和3年度  |
|---------------------|--------|--------|--------|
| 総 人 口               | 92,447 | 93,045 | 93,249 |
| 市民1人当たり分配所得(市町村民所得) | 3,099  | 2,795  | 2,904  |

資料 岩手県「岩手県市町村民経済計算年報」

**121 産業別市町村内総生産**

(単位：100万円、%)

| 項目                   | 令和元年度   |       | 令和2年度   |       | 令和3年度   |       |
|----------------------|---------|-------|---------|-------|---------|-------|
|                      | 実数      | 構成比   | 実数      | 構成比   | 実数      | 構成比   |
| 1 農林水産業              | 5,920   | 1.2   | 5,728   | 1.3   | 4,701   | 1.0   |
| (1)農業                | 5,739   | 1.2   | 5,522   | 1.3   | 4,567   | 1.0   |
| (2)林業                | 166     | 0.0   | 190     | 0.0   | 128     | 0.0   |
| (3)水産業               | 15      | 0.0   | 16      | 0.0   | 6       | 0.0   |
| 2 鉱業                 | 1,006   | 0.2   | 1,148   | 0.3   | 1,220   | 0.3   |
| 3 製造業                | 134,413 | 27.9  | 141,883 | 32.4  | 145,306 | 31.2  |
| 4 電気・ガス・水道・廃棄物処理業    | 10,331  | 2.1   | 10,125  | 2.3   | 9,689   | 2.1   |
| 5 建設業                | 74,140  | 15.4  | 24,986  | 5.7   | 42,025  | 9.0   |
| 6 卸売・小売業             | 43,311  | 9.0   | 51,503  | 11.7  | 54,403  | 11.7  |
| 7 運輸・郵便業             | 36,669  | 7.6   | 31,149  | 7.1   | 29,726  | 6.4   |
| 8 宿泊・飲食サービス業         | 9,458   | 2.0   | 5,366   | 1.2   | 5,205   | 1.1   |
| 9 情報通信業              | 7,635   | 1.6   | 7,898   | 1.8   | 7,649   | 1.6   |
| 10 金融・保険業            | 10,388  | 2.2   | 9,588   | 2.2   | 9,260   | 2.0   |
| 11 不動産業              | 46,133  | 9.6   | 46,510  | 10.6  | 46,597  | 10.0  |
| 12 専門・科学技術、業務支援サービス業 | 36,821  | 7.6   | 38,123  | 8.7   | 40,264  | 8.6   |
| 13 公務                | 8,349   | 1.7   | 8,478   | 1.9   | 8,477   | 1.8   |
| 14 教育                | 11,406  | 2.4   | 11,467  | 2.6   | 11,362  | 2.4   |
| 15 保健衛生・社会事業         | 29,500  | 6.1   | 29,429  | 6.7   | 30,631  | 6.6   |
| 16 その他のサービス          | 14,450  | 3.0   | 12,979  | 3.0   | 14,019  | 3.0   |
| 17 小計                | 479,931 | 99.6  | 436,362 | 99.6  | 460,534 | 98.7  |
| 18 輸入品に課される税・関税      | 8,363   | 1.7   | 7,757   | 1.8   | 9,548   | 2.0   |
| 19 (控除)総資本形成に係る消費税   | 6,248   | 1.3   | 5,789   | 1.3   | 3,659   | 0.8   |
| 20 市町村内総生産           | 482,046 | 100.0 | 438,330 | 100.0 | 466,423 | 100.0 |
| (再掲)                 |         |       |         |       |         |       |
| 第1次産業(1)             | 5,920   | 1.2   | 5,728   | 1.3   | 4,701   | 1.0   |
| 第2次産業(2、3、5)         | 209,559 | 43.5  | 168,017 | 38.3  | 188,551 | 40.4  |
| 第3次産業(4、6～16)        | 264,451 | 54.9  | 262,617 | 59.9  | 267,282 | 57.3  |

注) 四捨五入の関係により、合計項目の計数と各構成項目の計数の合計値が一致しない場合がある。

資料 岩手県「岩手県市町村民経済計算年報」



## 122 市町村民所得の分配

(単位：100万円、%)

| 項目             | 令和元年度   |       | 令和2年度   |       | 令和3年度   |       |
|----------------|---------|-------|---------|-------|---------|-------|
|                | 実数      | 構成比   | 実数      | 構成比   | 実数      | 構成比   |
| 1 雇用者報酬        | 181,654 | 63.4  | 176,672 | 67.9  | 187,981 | 69.4  |
| (1)賃金・俸給       | 153,012 | 53.4  | 148,643 | 57.2  | 158,114 | 58.4  |
| (2)雇主の現実社会負担   | 25,236  | 8.8   | 24,826  | 9.5   | 27,080  | 10.0  |
| (3)雇主の帰属社会負担   | 3,406   | 1.2   | 3,203   | 1.2   | 2,787   | 1.0   |
| 2 財産所得（非企業部門）  | 13,869  | 4.8   | 13,928  | 5.4   | 14,564  | 5.4   |
| (1)一般政府（地方政府等） | △ 180   | △ 0.1 | △ 36    | 0.0   | 2       | 0.0   |
| (2)家計          | 13,843  | 4.8   | 13,757  | 5.3   | 14,315  | 5.3   |
| a 利子           | 3,176   | 1.1   | 3,243   | 1.2   | 2,928   | 1.1   |
| b 配当           | 2,160   | 0.8   | 2,053   | 0.8   | 2,628   | 1.0   |
| c その他の投資所得     | 7,416   | 2.6   | 7,318   | 2.8   | 7,576   | 2.8   |
| d 賃貸料          | 1,091   | 0.4   | 1,144   | 0.4   | 1,183   | 0.4   |
| (3)対家計民間非営利団体  | 206     | 0.1   | 207     | 0.1   | 247     | 0.1   |
| 3 企業所得         | 90,946  | 31.7  | 69,428  | 26.7  | 68,292  | 25.2  |
| (1)民間法人企業      | 62,328  | 21.8  | 41,396  | 15.9  | 41,557  | 15.3  |
| (2)公的企業        | 3,739   | 1.3   | 3,041   | 1.2   | 2,045   | 0.8   |
| (3)個人企業        | 24,879  | 8.7   | 24,991  | 9.6   | 24,690  | 9.1   |
| a 農林水産業        | 2,381   | 0.8   | 2,379   | 0.9   | 1,796   | 0.7   |
| b その他の産業       | 5,195   | 1.8   | 5,332   | 2.1   | 6,084   | 2.2   |
| c 持ち家          | 17,303  | 6.0   | 17,281  | 6.6   | 16,810  | 6.2   |
| 4 市町村民所得の分配    | 286,469 | 100.0 | 260,028 | 100.0 | 270,837 | 100.0 |

注）四捨五入の関係により、合計項目の計数と各構成項目の計数の合計値が一致しない場合がある。

資料 岩手県「岩手県市町村民経済計算年報」

## X V 財政

## 123 会計別決算状況

(単位：千円)

| 会計別        | 歳入         |            | 歳出         |            |
|------------|------------|------------|------------|------------|
|            | 令和3年度      | 令和4年度      | 令和3年度      | 令和4年度      |
| (1) 一般会計   | 49,358,568 | 49,725,516 | 47,890,379 | 47,767,873 |
| (2) 特別会計   | 18,775,417 | 20,388,612 | 18,568,622 | 20,088,697 |
| 国民健康保険     | 7,393,420  | 7,171,082  | 7,388,313  | 7,163,297  |
| 後期高齢者医療    | 1,603,326  | 1,701,705  | 1,600,349  | 1,698,787  |
| 介護保険       | 8,515,283  | 8,477,077  | 8,356,308  | 8,419,973  |
| 工業団地事業     | 1,015,222  | 2,767,091  | 987,596    | 2,568,595  |
| 駐車場事業      | 95,917     | 91,255     | 94,866     | 63,173     |
| 宅地造成事業     | 8,467      | 31,103     | 7,937      | 30,573     |
| 電気事業       | 143,782    | 149,299    | 133,253    | 144,299    |
| 土地取得       | -          | -          | -          | -          |
| 合計 (1)+(2) | 68,133,985 | 70,114,128 | 66,459,001 | 67,856,570 |

資料 財政課

## 124 公営企業会計決算状況

(単位：千円)

| 年度    | 下水道事業     |           |           |           |
|-------|-----------|-----------|-----------|-----------|
|       | 収益的收入     | 収益の支出     | 資本的收入     | 資本の支出     |
| 令和3年度 | 2,976,121 | 2,910,492 | 2,394,564 | 3,384,416 |
| 令和4年度 | 2,811,929 | 2,746,602 | 2,905,639 | 3,958,056 |

資料 下水道課

## 125 科目別決算額の状況（一般会計）

(単位：千円)

| 科目           | 歳入         |            | 科目     | 歳出         |            |
|--------------|------------|------------|--------|------------|------------|
|              | 令和3年度      | 令和4年度      |        | 令和3年度      | 令和4年度      |
| 市税           | 14,358,740 | 18,589,662 | 議会費    | 276,347    | 283,934    |
| 地方譲与税        | 591,052    | 589,613    | 総務費    | 5,644,059  | 6,249,709  |
| 利子割交付金       | 6,771      | 3,595      | 民生費    | 15,360,260 | 15,247,597 |
| 配当割交付金       | 33,945     | 28,317     | 衛生費    | 3,194,989  | 2,852,649  |
| 株式等譲渡所得割交付金  | 39,582     | 21,527     | 労働費    | 151,665    | 162,979    |
| 法人事業税交付金     | 197,920    | 199,077    | 農林水産業費 | 2,048,780  | 1,813,262  |
| 地方消費税交付金     | 2,312,917  | 2,438,804  | 商工費    | 3,160,785  | 3,030,219  |
| ゴルフ場利用税交付金   | 11,444     | 10,968     | 土木費    | 5,130,324  | 4,868,019  |
| 自動車税環境性能割交付金 | 27,362     | 31,889     | 消防費    | 1,502,008  | 1,642,683  |
| 地方特例交付金      | 281,567    | 114,044    | 教育費    | 8,067,663  | 8,080,872  |
| 地方交付税        | 6,373,334  | 3,769,973  | 災害復旧費  | 20,585     | 11,086     |
| 交通安全対策特別交付金  | 16,561     | 13,536     | 公債費    | 3,332,914  | 3,524,864  |
| 分担金及び負担金     | 134,514    | 174,118    | 諸支出金   | 0          | 0          |
| 使用料及び手数料     | 594,269    | 602,398    | 予備費    | 0          | 0          |
| 国庫支出金        | 9,983,134  | 8,949,499  |        |            |            |
| 県支出金         | 2,942,344  | 3,290,740  |        |            |            |
| 財産収入         | 320,750    | 340,759    |        |            |            |
| 寄附金          | 1,556,470  | 1,468,315  |        |            |            |
| 繰入金          | 2,096,782  | 2,738,620  |        |            |            |
| 繰越金          | 1,469,229  | 1,468,189  |        |            |            |
| 諸収入          | 917,378    | 877,320    |        |            |            |
| 市債           | 5,092,400  | 4,004,000  |        |            |            |
| 自動車取得税交付金    | 103        | 553        |        |            |            |
| 合計           | 49,358,568 | 49,725,516 | 合計     | 47,890,379 | 47,767,873 |

資料 財政課

## 126 性質別歳出決算額の状況（一般会計）（単位：千円、%）

| 性質別     | 令和3年度      |       | 令和4年度      |       |
|---------|------------|-------|------------|-------|
|         | 決算額        | 構成比   | 決算額        | 構成比   |
| 人件費     | 5,640,577  | 11.8  | 5,653,650  | 11.8  |
| 扶助費     | 9,871,676  | 20.6  | 9,293,497  | 19.5  |
| 公債費     | 3,332,914  | 7.0   | 3,524,864  | 7.4   |
| 小計      | 18,845,167 | 39.4  | 18,472,011 | 38.7  |
| 物件費     | 7,914,712  | 16.5  | 8,831,240  | 18.5  |
| 維持補修費   | 1,226,588  | 2.6   | 828,421    | 1.7   |
| 補助費等    | 6,020,002  | 12.6  | 5,925,708  | 12.4  |
| 積立金     | 1,810,795  | 3.8   | 2,296,742  | 4.8   |
| 投資及び出資金 | 941,038    | 2.0   | 1,164,332  | 2.4   |
| 貸付金     | 108,060    | 0.2   | 105,220    | 0.2   |
| 繰出金     | 3,243,979  | 6.8   | 3,206,572  | 6.7   |
| 投資的経費   | 7,780,038  | 16.2  | 6,937,627  | 14.5  |
| 普通建設事業費 | 7,759,453  | 16.2  | 6,926,541  | 14.5  |
| 補助事業    | 4,914,304  | 10.3  | 5,183,227  | 10.9  |
| 単独事業    | 2,791,481  | 5.8   | 1,682,787  | 3.5   |
| その他     | 53,668     | 0.1   | 60,527     | 0.1   |
| 災害復旧事業費 | 20,585     | 0.0   | 11,086     | 0.0   |
| 合計      | 47,890,379 | 100.0 | 47,767,873 | 100.0 |

資料 財政課

## 127 税目別市税調定額及び収入額（単位：千円、%）

| 税目別     | 令和3年度      |            |       | 令和4年度      |            |       |
|---------|------------|------------|-------|------------|------------|-------|
|         | 調定額        | 収入額        | 徴収率   | 調定額        | 収入額        | 徴収率   |
| 総額      | 14,922,359 | 14,358,740 | 96.2  | 19,032,546 | 18,550,702 | 97.5  |
| 現年課税分   | 14,324,869 | 14,226,992 | 99.3  | 18,540,140 | 18,455,434 | 99.5  |
| 滞納繰越分   | 597,490    | 131,748    | 22.1  | 492,406    | 95,268     | 19.3  |
| 市民税     | 5,981,502  | 5,766,871  | 96.4  | 6,109,278  | 5,907,027  | 96.7  |
| 現年課税分   | 5,770,987  | 5,724,104  | 99.2  | 5,903,259  | 5,860,905  | 99.3  |
| 滞納繰越分   | 210,515    | 42,767     | 20.3  | 206,019    | 46,122     | 22.4  |
| 固定資産税   | 7,728,560  | 7,395,508  | 95.7  | 11,657,325 | 11,393,039 | 97.7  |
| 現年課税分   | 7,355,672  | 7,308,852  | 99.4  | 11,385,574 | 11,346,662 | 99.7  |
| 滞納繰越分   | 372,888    | 86,656     | 23.2  | 271,751    | 46,377     | 17.1  |
| 軽自動車税   | 357,962    | 343,761    | 96.0  | 350,149    | 336,170    | 96.0  |
| 現年課税分   | 345,290    | 341,436    | 98.9  | 337,248    | 333,808    | 99.0  |
| 滞納繰越分   | 12,672     | 2,325      | 18.3  | 12,901     | 2,362      | 18.3  |
| 市たばこ税   | 845,030    | 845,030    | 100.0 | 905,432    | 905,432    | 100.0 |
| 現年課税分   | 845,030    | 845,030    | 100.0 | 905,432    | 905,432    | 100.0 |
| 特別土地保有税 | 1,415      | 0          | 0.0   | 1,415      | 87         | 6.1   |
| 滞納繰越分   | 1,415      | 0          | 0.0   | 1,415      | 87         | 6.1   |
| 入湯税     | 7,890      | 7,570      | 95.9  | 8,947      | 8,947      | 100.0 |
| 現年課税分   | 7,890      | 7,570      | 95.9  | 8,627      | 8,627      | 100.0 |
| 滞納繰越分   | 0          | 0          | 0.0   | 320        | 320        | 100.0 |
| 都市計画税   | 0          | 0          | 0.0   | 0          | 0          | 0.0   |
| 滞納繰越分   | 0          | 0          | 0.0   | 0          | 0          | 0.0   |

資料 財政課

財政

128 人口1人当たりの科目別歳入・歳出の状況（一般会計）（単位：円）

| 科目           | 歳入      |         | 科目     | 歳出      |         |
|--------------|---------|---------|--------|---------|---------|
|              | 令和3年度   | 令和4年度   |        | 令和3年度   | 令和4年度   |
| 市税           | 155,767 | 202,237 | 議会費    | 2,998   | 3,089   |
| 地方譲与税        | 6,412   | 6,414   | 総務費    | 61,228  | 67,991  |
| 利子割交付金       | 73      | 39      | 民生費    | 166,632 | 165,879 |
| 配当割交付金       | 368     | 308     | 衛生費    | 34,660  | 31,034  |
| 株式等譲渡所得割交付金  | 429     | 234     | 労働費    | 1,645   | 1,773   |
| 法人事業税交付金     | 2,147   | 2,166   | 農林水産業費 | 22,226  | 19,727  |
| 地方消費税交付金     | 25,091  | 26,532  | 商工費    | 34,289  | 32,966  |
| ゴルフ場利用税交付金   | 124     | 119     | 土木費    | 55,655  | 52,959  |
| 自動車税環境性能割交付金 | 297     | 347     | 消防費    | 16,294  | 17,871  |
| 地方特例交付金      | 3,055   | 1,241   | 教育費    | 87,520  | 87,912  |
| 地方交付税        | 69,139  | 41,014  | 災害復旧費  | 223     | 121     |
| 交通安全対策特別交付金  | 180     | 147     | 公債費    | 36,156  | 38,347  |
| 分担金及び負担金     | 1,459   | 1,894   | 諸支出金   | 0       | 0       |
| 使用料及び手数料     | 6,447   | 6,554   | 予備費    | 0       | 0       |
| 国庫支出金        | 108,299 | 97,362  |        |         |         |
| 県支出金         | 31,919  | 35,800  |        |         |         |
| 財産収入         | 3,480   | 3,707   |        |         |         |
| 寄附金          | 16,885  | 15,974  |        |         |         |
| 繰入金          | 22,746  | 29,794  |        |         |         |
| 繰越金          | 15,939  | 15,972  |        |         |         |
| 諸収入          | 9,952   | 9,544   |        |         |         |
| 市債           | 55,243  | 43,560  |        |         |         |
| 自動車取得税交付金    | 1       | 6       |        |         |         |
| 合計           | 535,453 | 540,965 | 合計     | 519,525 | 519,669 |

注）令和5年3月31日現在の住民基本台帳人口91,920人により算出。資料 財政課  
表示単位未満四捨五入のため、合計値が一致しない場合がある。

129 人口1人当たりの性質別歳出決算額の状況（一般会計）（単位：円）

| 性質別     | 令和3年度   | 令和4年度   | 性質別     | 令和3年度   | 令和4年度   |
|---------|---------|---------|---------|---------|---------|
| 人件費     | 61,190  | 61,506  | 繰出金     | 35,191  | 34,884  |
| 扶助費     | 107,090 | 101,104 | 投資的経費   | 84,400  | 75,475  |
| 公債費     | 36,156  | 38,347  | 普通建設事業費 | 84,176  | 75,354  |
| 小計      | 204,437 | 200,957 | 補助事業    | 53,311  | 56,388  |
| 物件費     | 85,861  | 96,075  | 単独事業    | 30,283  | 18,307  |
| 維持補修費   | 13,306  | 9,012   | その他     | 582     | 658     |
| 補助費等    | 65,306  | 64,466  | 災害復旧事業費 | 223     | 121     |
| 積立金     | 19,644  | 24,986  |         |         |         |
| 投資及び出資金 | 10,209  | 12,667  |         |         |         |
| 貸付金     | 1,172   | 1,145   | 合計      | 519,525 | 519,667 |

注）令和5年3月31日現在の住民基本台帳人口91,920人により算出。資料 財政課  
表示単位未満四捨五入のため、合計値が一致しない場合がある。

130 一般・特定財源別歳入の状況（一般会計）（単位：千円、%）

| 年度    | 収入済額       |            |            | 構成比  |      |
|-------|------------|------------|------------|------|------|
|       | 総額         | 一般財源       | 特定財源       | 一般財源 | 特定財源 |
| 令和3年度 | 49,358,568 | 27,870,334 | 21,488,234 | 56.5 | 43.5 |
| 令和4年度 | 49,725,516 | 30,041,223 | 19,684,293 | 60.4 | 39.6 |

資料 財政課

## 131 自主・依存財源別歳入の状況（一般会計）（単位：千円、％）

| 年度    | 収入済額       |            |            | 構成比  |      |
|-------|------------|------------|------------|------|------|
|       | 総額         | 自主財源       | 依存財源       | 自主財源 | 依存財源 |
| 令和3年度 | 49,358,568 | 21,448,132 | 27,910,436 | 43.5 | 56.5 |
| 令和4年度 | 49,725,516 | 26,259,381 | 23,466,135 | 52.8 | 47.2 |

資料 財政課

## 132 財政力指数（単位：千円、％）

| 年度    | 基準財政<br>需要額 A | 対前年比増減 | 基準財政<br>収入額 B | 対前年比増減 | 差引額<br>(A－B) | 財政力指数 |
|-------|---------------|--------|---------------|--------|--------------|-------|
| 令和3年度 | 18,615,363    | 3.2    | 15,058,254    | 2.3    | 3,557,109    | 0.79  |
| 令和4年度 | 19,769,700    | 6.2    | 18,512,363    | 22.9   | 1,257,337    | 0.86  |

資料 財政課

## 133 公有財産（令和5年3月31日現在 単位：㎡）

| 区分   |              |           | 土地<br>(地積) | 建物（延面積） |         |         |
|------|--------------|-----------|------------|---------|---------|---------|
|      |              |           |            | 木造      | 非木造     | 計       |
| 行政財産 | 本庁舎          |           | 101,850    | 0       | 14,827  | 14,827  |
|      | その他の<br>行政機関 | 消防施設      | 42,825     | 3,948   | 695     | 4,643   |
|      |              | その他の施設    | 7,976      | 450     | 606     | 1,056   |
|      | 公共用<br>財産    | 小学校       | 424,430    | 17,217  | 72,506  | 89,723  |
|      |              | 中学校       | 361,209    | 2,394   | 49,292  | 51,686  |
|      |              | 公営住宅      | 135,450    | 4,633   | 57,017  | 61,650  |
|      |              | 公園施設      | 1,932,819  | 1,200   | 1,712   | 2,912   |
|      |              | その他の施設    | 2,714,777  | 15,896  | 152,388 | 168,284 |
|      | 山林           |           | 3,648,421  | 0       | 0       | 0       |
|      | その他          |           | 0          | 0       | 0       | 0       |
| 小計   |              | 9,369,757 | 45,738     | 349,043 | 394,781 |         |
| 普通財産 | 宅地           |           | 324,442    | 0       | 0       | 0       |
|      | 田畑           |           | 32,419     | 0       | 0       | 0       |
|      | 山林           |           | 350,707    | 0       | 0       | 0       |
|      | その他          |           | 1,212,848  | 3,634   | 32,009  | 35,643  |
|      | 小計           |           | 1,920,416  | 3,634   | 32,009  | 35,643  |
| 合計   |              |           | 11,290,173 | 49,372  | 381,052 | 430,424 |

注）道路、橋りょう及び河川に係る土地を除く。

資料 資産経営課

## XVI 治安・災害

## 134 刑法犯発生・検挙件数（管内）

（単位：件）

| 罪種別 |           |  | 令和 2 年 |     | 令和 3 年 |     | 令和 4 年 |     |
|-----|-----------|--|--------|-----|--------|-----|--------|-----|
|     |           |  | 発生     | 検挙  | 発生     | 検挙  | 発生     | 検挙  |
| 総数  |           |  | 241    | 152 | 207    | 166 | 283    | 182 |
| 凶悪犯 | 殺 人       |  | -      | -   | -      | -   | -      | -   |
|     | 強 盗       |  | -      | -   | -      | -   | -      | -   |
|     | 放 火       |  | 1      | 1   | -      | -   | -      | -   |
|     | 強 制 性 交 等 |  | 2      | 1   | 1      | 1   | 1      | 1   |
| 粗暴犯 | 暴 行       |  | 6      | 8   | 8      | 9   | 16     | 15  |
|     | 傷 害       |  | 11     | 11  | 6      | 6   | 4      | 2   |
|     | 脅 迫       |  | -      | -   | 1      | 1   | -      | -   |
|     | 恐 喝       |  | -      | -   | 1      | 1   | -      | -   |
| 窃盗  |           |  | 183    | 112 | 154    | 126 | 218    | 148 |
| 知能犯 | 詐 欺       |  | 14     | 8   | 10     | 6   | 11     | 7   |
|     | 横 領       |  | -      | -   | 1      | 2   | -      | -   |
|     | 偽 造       |  | -      | -   | -      | -   | -      | -   |
|     | 汚 職       |  | -      | -   | -      | -   | -      | -   |
|     | 背 任       |  | -      | -   | -      | -   | -      | -   |
|     | そ の 他     |  | -      | -   | -      | -   | -      | -   |
| 風俗犯 | 賭 博       |  | -      | -   | -      | -   | -      | -   |
|     | 強制わいせつ    |  | 1      | 2   | 2      | 1   | 6      | -   |
|     | そ の 他     |  | 1      | 2   | 1      | -   | 3      | -   |
| その他 | 業 過 傷     |  | -      | -   | -      | -   | -      | -   |
|     | その他刑法犯    |  | 22     | 7   | 22     | 13  | 24     | 9   |

注 1) 管内とは北上市・西和賀町をいう。

注 2) 検挙件数は北上警察署員が検挙した件数であり、余罪を含む。

資料 北上警察署

## 135 交通事故発生状況

(単位：件、人)

| 年次   | 人身事故 | 物損事故  | 事故計   | 死者 | 負傷者 |
|------|------|-------|-------|----|-----|
| 令和2年 | 162  | 2,260 | 2,422 | 4  | 197 |
| 3    | 130  | 2,451 | 2,581 | 3  | 148 |
| 4    | 117  | 2,621 | 2,738 | 2  | 131 |

資料 北上警察署

## 136 歩行者・車両別交通事故発生状況

(単位：人)

| 年次   | 歩行者 |    | 自転車 |    | 二輪車 |   | その他 |     |
|------|-----|----|-----|----|-----|---|-----|-----|
|      | 死   | 傷  | 死   | 傷  | 死   | 傷 | 死   | 傷   |
| 令和2年 | -   | 24 | 1   | 19 | -   | 3 | 3   | 151 |
| 3    | 2   | 16 | 1   | 14 | -   | 2 | -   | 116 |
| 4    | -   | 16 | -   | 17 | 1   | 4 | 1   | 94  |

資料 北上警察署

## 137 年層別交通事故発生状況

(単位：人)

| 年次   | 幼児 |   | 小学生 |   | 中学生 |   | 高校生 |   | 高齢者 |    | その他 |     |
|------|----|---|-----|---|-----|---|-----|---|-----|----|-----|-----|
|      | 死  | 傷 | 死   | 傷 | 死   | 傷 | 死   | 傷 | 死   | 傷  | 死   | 傷   |
| 令和2年 | -  | 1 | -   | 4 | -   | 4 | -   | 6 | 2   | 30 | 2   | 45  |
| 3    | -  | - | -   | 5 | -   | 4 | -   | 5 | 3   | 18 | -   | 116 |
| 4    | -  | 1 | -   | 4 | -   | 2 | -   | 6 | 2   | 15 | -   | 103 |

注) 高齢者とは交通統計上、65歳以上の者をいう。

資料 北上警察署

## 138 交通災害共済加入及び見舞金支払状況

| 年次   | 加入者<br>(人) | 加入率<br>(%) | 支払件数<br>(件) | 見舞金支払額<br>(千円) |
|------|------------|------------|-------------|----------------|
| 令和2年 | 9,857      | 10.7       | 49          | 1,407          |
| 3    | 8,873      | 9.5        | 34          | 978            |
| 4    | 3,711      | 3.9        | 20          | 531            |

資料 地域づくり課

治安・災害

139 消防本部・署・消防施設・危険物規制対象数（北上消防署管内）

| 年次   | 消防署数<br>(カ所) | 出張所等数<br>(カ所) | 消防吏員数<br>(人) | 普通消防ポンプ自動車<br>(台) | はしご付消防自動車<br>(台) | 化学消防自動車<br>(台) | 救助工作車<br>(台) | 救急自動車<br>(台) | 危険物規制対象数（件） |     |     |       |
|------|--------------|---------------|--------------|-------------------|------------------|----------------|--------------|--------------|-------------|-----|-----|-------|
|      |              |               |              |                   |                  |                |              |              | 総数          | 製造所 | 貯蔵所 |       |
|      |              |               |              |                   |                  |                |              |              |             |     | 計   | 屋内貯蔵所 |
| 令和２年 | 1            | 3             | 121          | 7                 | 1                | 1              | 1            | 6            | 568         | 2   | 406 | 72    |
| ３    | 1            | 3             | 121          | 7                 | 1                | 1              | 1            | 6            | 561         | 3   | 400 | 74    |
| ４    | 1            | 3             | 121          | 7                 | 1                | 1              | 1            | 6            | 579         | 3   | 418 | 76    |

140 火災状況

| 年次   | 出火件数（件） |    |    |    |     | 焼損棟数（棟） |    |    |     | 焼損面積      |           |
|------|---------|----|----|----|-----|---------|----|----|-----|-----------|-----------|
|      | 総数      | 建物 | 林野 | 車両 | その他 | 総数      | 全焼 | 半焼 | 部分焼 | 建物<br>(㎡) | 林野<br>(a) |
| 令和２年 | 31      | 16 | 0  | 5  | 10  | 27      | 11 | 1  | 15  | 959       | 0         |
| ３    | 27      | 14 | 1  | 3  | 9   | 12      | 1  | 3  | 8   | 799       | 5         |
| ４    | 28      | 18 | 2  | 2  | 6   | 17      | 6  | 4  | 7   | 1,354     | 1         |

141 原因別火災発生件数

| 年次   | 総数 | 風呂釜 | ボイラー<br>バーナー | 煙突 | 取灰 | たき火 | たばこ<br>火 | 子供の<br>火遊び | 短絡・<br>漏電 | ガスコ<br>ンロ | 放火・放火<br>の疑・放火<br>自殺 | ローソ<br>ク火 |
|------|----|-----|--------------|----|----|-----|----------|------------|-----------|-----------|----------------------|-----------|
| 令和２年 | 31 | -   | -            | -  | -  | -   | 2        | -          | -         | 1         | 4                    | -         |
| ３    | 27 | -   | -            | -  | -  | 2   | 1        | -          | -         | 3         | 1                    | -         |
| ４    | 28 | -   | -            | 1  | -  | -   | 2        | -          | -         | 3         | 1                    | -         |

142 救急出動件数及び搬送人員

| 年次   | 出動件数（件） |    |    |          |          |          |          |    |          |       |     |                          |
|------|---------|----|----|----------|----------|----------|----------|----|----------|-------|-----|--------------------------|
|      | 総数      | 内訳 |    |          |          |          |          |    |          |       |     | 人口１<br>万人当<br>たりの<br>出動数 |
|      |         | 火災 | 水難 | 交通<br>事故 | 労働<br>災害 | 運動<br>競技 | 一般<br>負傷 | 加害 | 自損<br>行為 | 急病    | その他 |                          |
| 令和２年 | 3,079   | 5  | 2  | 224      | 34       | 23       | 432      | 11 | 32       | 1,928 | 388 | 333.6                    |
| ３    | 3,282   | 3  | 1  | 176      | 66       | 23       | 457      | 8  | 40       | 2,085 | 423 | 351.9                    |
| ４    | 3,716   | 3  | 3  | 196      | 66       | 26       | 519      | 9  | 38       | 2,331 | 525 | 399.4                    |

注）人口は10月１日現在の「岩手県人口移動報告」による。



(各年4月1日現在)

| 危険物規制対象数（件） |                  |                  |     |     |           |           |           |
|-------------|------------------|------------------|-----|-----|-----------|-----------|-----------|
| 貯蔵所         |                  |                  |     | 取扱所 |           |           |           |
| 屋外<br>貯蔵所   | 屋外<br>タンク<br>貯蔵所 | 地下<br>タンク<br>貯蔵所 | その他 | 計   | 給油<br>取扱所 | 販売<br>取扱所 | 一般<br>取扱所 |
| 5           | 93               | 116              | 120 | 160 | 64        | 1         | 95        |
| 5           | 94               | 110              | 117 | 158 | 64        | 1         | 93        |
| 6           | 108              | 108              | 120 | 158 | 63        | 1         | 94        |

資料 北上消防署

| 死傷者（人） |     | り災世帯数（世帯） |    |     | り災<br>者数<br>（人） | 損害見積額（千円） |        |     |       |     |
|--------|-----|-----------|----|-----|-----------------|-----------|--------|-----|-------|-----|
| 死者     | 負傷者 | 総数        | 全損 | その他 |                 | 総額        | 建物     | 林野  | 車両    | その他 |
| 1      | 5   | 13        | 6  | 7   | 21              | 93,200    | 90,984 | 0   | 1,729 | 487 |
| 3      | 3   | 14        | 2  | 12  | 29              | 52,876    | 48,916 | 304 | 3,386 | 270 |
| 0      | 5   | 17        | 4  | 13  | 41              | 52,200    | 48,130 | 132 | 3,938 | 0   |

資料 北上消防署

(単位：件)

| ストーブ | マッチ | 不明火 | その他 |
|------|-----|-----|-----|
| -    | -   | 2   | 22  |
| 1    | -   | 2   | 17  |
| 2    | -   | 3   | 16  |

資料 北上消防署

| 搬送人数（人） |    |    |      |          |          |          |    |          |       |     |
|---------|----|----|------|----------|----------|----------|----|----------|-------|-----|
| 総数      | 内訳 |    |      |          |          |          |    |          |       |     |
|         | 火災 | 水難 | 交通事故 | 労働<br>災害 | 運動<br>競技 | 一般<br>負傷 | 加害 | 自損<br>行為 | 急病    | その他 |
| 2,798   | 5  | 0  | 213  | 32       | 21       | 400      | 7  | 22       | 1,758 | 340 |
| 2,987   | 2  | 0  | 155  | 65       | 22       | 431      | 6  | 30       | 1,892 | 384 |
| 3,232   | 4  | 0  | 175  | 63       | 25       | 445      | 8  | 20       | 2,009 | 483 |

資料 北上消防署

XVII 選挙

143 各種選挙投票状況

| 選挙名     | 執行年月日                          | 定数 | 立候補者数 | 当日有権者数 |        |        |
|---------|--------------------------------|----|-------|--------|--------|--------|
|         |                                |    |       | 男      | 女      | 計      |
| 県知事     | 平19. 4. 8                      | 1  | 5     | 35,521 | 37,976 | 73,497 |
|         | 平23. 9. 11                     | 1  | 4     | 35,891 | 38,534 | 74,425 |
|         | 平27. 9. 6                      | 1  | 1     | —      | 無 票    | —      |
|         | 令 1. 9. 8                      | 1  | 2     | 37,458 | 39,023 | 76,481 |
|         | 令 5. 9. 3                      | 1  | 2     | 38,374 | 38,629 | 77,003 |
| 県議会議員   | 平19. 4. 8                      | 4  | 5     | 35,518 | 37,974 | 73,492 |
|         | 平23. 9. 11                     | 4  | 5     | 35,889 | 38,533 | 74,422 |
|         | 平27. 9. 6                      | 4  | 6     | 36,496 | 38,741 | 75,237 |
|         | 令 1. 9. 8                      | 4  | 6     | 37,458 | 39,023 | 76,481 |
|         | 令 5. 9. 3                      | 4  | 5     | 38,373 | 38,629 | 77,002 |
| 北上市長    | 平19. 4. 22                     | 1  | 2     | 35,483 | 37,936 | 73,419 |
|         | 平23. 4. 24                     | 1  | 2     | 35,698 | 38,305 | 74,003 |
|         | 平27. 4. 26                     | 1  | 1     | —      | 無 票    | —      |
|         | 平31. 4. 21                     | 1  | 1     | —      | 無 票    | —      |
|         | 令 5. 4. 23                     | 1  | 1     | —      | 無 票    | —      |
| 市議会議員   | 平20. 3. 23                     | 30 | 31    | 35,887 | 38,386 | 74,273 |
|         | 平23. 4. 24 (補欠)                | 3  | 3     | —      | 無 票    | —      |
|         | 平24. 3. 25                     | 26 | 28    | 35,996 | 38,579 | 74,575 |
|         | 平28. 3. 27                     | 26 | 27    | 36,461 | 38,640 | 75,101 |
|         | 令 2. 3. 29                     | 26 | 26    | —      | 無 票    | —      |
|         | 令 5. 4. 23 (補欠)                | 1  | 1     | —      | 無 票    | —      |
|         | 令 6. 3. 24                     | 26 | 30    | 38,117 | 38,356 | 76,473 |
| 衆議院議員選挙 | (小選挙区 岩手県第4区)                  |    |       |        |        |        |
|         | 平21. 8. 30                     | 1  | 5     | 36,152 | 38,730 | 74,882 |
|         | (比例 東北ブロック 届出政党等7団体 名簿登録者77名)  |    |       |        |        |        |
|         | 平21. 8. 30                     |    |       | 36,152 | 38,730 | 74,882 |
|         | (小選挙区 岩手県第4区)                  |    |       |        |        |        |
|         | 平24. 12. 16                    | 1  | 4     | 36,468 | 39,025 | 75,493 |
|         | (比例 東北ブロック 届出政党等10団体 名簿登録者92名) |    |       |        |        |        |
|         | 平24. 12. 16                    |    |       | 36,468 | 39,025 | 75,493 |
|         | (小選挙区 岩手県第4区)                  |    |       |        |        |        |
|         | 平26. 12. 14                    | 1  | 3     | 36,650 | 39,012 | 75,662 |
|         | (比例 東北ブロック 届出政党等9団体 名簿登録者69名)  |    |       |        |        |        |
|         | 平26. 12. 14                    |    |       | 36,650 | 39,012 | 75,662 |
|         | (小選挙区 岩手県第3区)                  |    |       |        |        |        |
|         | 平29. 10. 22                    | 1  | 2     | 37,708 | 39,619 | 77,327 |
|         | (比例 東北ブロック 届出政党等9団体 名簿登録者67名)  |    |       |        |        |        |
|         | 平29. 10. 22                    |    |       | 37,708 | 39,619 | 77,327 |
|         | (小選挙区 岩手県第3区)                  |    |       |        |        |        |
|         | 令 3. 10. 31                    | 1  | 2     | 38,622 | 39,228 | 77,850 |
|         | (比例 東北ブロック 届出政党等9団体 名簿登録者58名)  |    |       |        |        |        |
|         | 令 3. 10. 31                    |    |       | 38,622 | 39,228 | 77,850 |
| 参議院議員選挙 | (選挙区)                          |    |       |        |        |        |
|         | 平22. 7. 11                     | 1  | 4     | 36,038 | 38,644 | 74,682 |
|         | (比例 届出政党等12団体 名簿登録者186名)       |    |       |        |        |        |
|         | 平22. 7. 11                     |    |       | 36,038 | 38,644 | 74,682 |
|         | (選挙区)                          |    |       |        |        |        |
|         | 平25. 7. 21                     | 1  | 6     | 36,691 | 39,198 | 75,889 |
|         | (比例 届出政党等12団体 名簿登録者162名)       |    |       |        |        |        |
|         | 平25. 7. 21                     |    |       | 36,691 | 39,198 | 75,889 |
|         | (選挙区)                          |    |       |        |        |        |
|         | 平28. 7. 10                     | 1  | 3     | 37,794 | 39,851 | 77,645 |
|         | (比例 届出政党等12団体 名簿登録者164名)       |    |       |        |        |        |
|         | 平28. 7. 10                     |    |       | 37,794 | 39,851 | 77,645 |
|         | (選挙区)                          |    |       |        |        |        |
|         | 令 1. 7. 21                     | 1  | 3     | 37,929 | 39,508 | 77,437 |
|         | (比例 届出政党等13団体 名簿登録者155名)       |    |       |        |        |        |
|         | 令 1. 7. 21                     |    |       | 37,929 | 39,508 | 77,437 |
|         | (選挙区)                          |    |       |        |        |        |
|         | 令 4. 7. 10                     | 1  | 5     | 38,736 | 39,193 | 77,929 |
|         | (比例 届出政党等15団体 名簿登録者178名)       |    |       |        |        |        |
|         | 令 4. 7. 10                     |    |       | 38,736 | 39,193 | 77,929 |

(単位：人、%)

| 投票者数   |        |        | 投票率   |       |       |
|--------|--------|--------|-------|-------|-------|
| 男      | 女      | 計      | 男     | 女     | 計     |
| 23,989 | 26,211 | 50,200 | 67.53 | 69.02 | 68.30 |
| 20,835 | 23,439 | 44,274 | 58.05 | 60.83 | 59.49 |
| —      | 無      | 投      | 票     | —     |       |
| 19,492 | 20,971 | 40,463 | 52.04 | 53.74 | 52.91 |
| 20,128 | 21,175 | 41,303 | 52.45 | 54.82 | 53.64 |
| 23,980 | 26,204 | 50,184 | 67.52 | 69.01 | 68.28 |
| 20,733 | 23,329 | 44,062 | 57.77 | 60.54 | 59.21 |
| 19,190 | 21,173 | 40,363 | 52.58 | 54.65 | 53.65 |
| 19,420 | 20,899 | 40,319 | 51.84 | 53.56 | 52.72 |
| 20,033 | 21,080 | 41,113 | 52.21 | 54.57 | 53.39 |
| 16,432 | 17,952 | 34,384 | 46.31 | 47.32 | 46.83 |
| 19,171 | 21,615 | 40,786 | 53.70 | 56.43 | 55.11 |
| —      | 無      | 投      | 票     | —     |       |
| —      | 無      | 投      | 票     | —     |       |
| —      | 無      | 投      | 票     | —     |       |
| 23,645 | 27,027 | 50,672 | 65.89 | 70.41 | 68.22 |
| —      | 無      | 投      | 票     | —     |       |
| 21,119 | 24,089 | 45,208 | 58.67 | 62.44 | 60.62 |
| 20,220 | 22,625 | 42,845 | 55.46 | 58.55 | 57.05 |
| —      | 無      | 投      | 票     | —     |       |
| —      | 無      | 投      | 票     | —     |       |
| 18,693 | 20,060 | 38,753 | 49.04 | 52.30 | 50.68 |
| 27,217 | 28,981 | 56,198 | 75.28 | 74.83 | 75.05 |
| 27,209 | 28,964 | 56,173 | 75.26 | 74.78 | 75.02 |
| 22,500 | 23,277 | 45,777 | 61.70 | 59.65 | 60.64 |
| 22,498 | 23,274 | 45,772 | 61.69 | 59.64 | 60.63 |
| 20,784 | 21,336 | 42,120 | 56.71 | 54.69 | 55.67 |
| 20,781 | 21,334 | 42,115 | 56.70 | 54.69 | 55.66 |
| 22,017 | 23,306 | 45,323 | 58.39 | 58.83 | 58.61 |
| 22,015 | 23,304 | 45,319 | 58.38 | 58.82 | 58.61 |
| 23,195 | 23,952 | 47,147 | 60.06 | 61.06 | 60.56 |
| 23,191 | 23,950 | 47,141 | 60.05 | 61.05 | 60.55 |
| 22,361 | 23,393 | 45,754 | 62.05 | 60.53 | 61.27 |
| 22,357 | 23,390 | 45,747 | 62.04 | 60.53 | 61.26 |
| 22,529 | 23,835 | 46,364 | 61.40 | 60.81 | 61.09 |
| 22,525 | 23,831 | 46,356 | 61.39 | 60.80 | 61.08 |
| 21,725 | 22,610 | 44,335 | 57.48 | 56.74 | 57.10 |
| 21,725 | 22,610 | 44,335 | 57.48 | 56.74 | 57.10 |
| 21,636 | 22,509 | 44,145 | 57.04 | 56.97 | 57.01 |
| 21,635 | 22,505 | 44,140 | 57.04 | 56.96 | 57.00 |
| 21,528 | 21,919 | 43,447 | 55.58 | 55.93 | 55.75 |
| 21,524 | 21,919 | 43,443 | 55.57 | 55.93 | 55.75 |

選挙

144 選挙人名簿登録者数

(令和5年12月1日現在 単位：人)

| 投票区    | 男      | 女      | 計      | 投票区   | 男      | 女      | 計      |
|--------|--------|--------|--------|-------|--------|--------|--------|
| 黒沢尻第1  | 2,081  | 2,150  | 4,231  | 相去第1  | 317    | 327    | 644    |
| 黒沢尻第2  | 1,129  | 1,062  | 2,191  | 相去第2  | 458    | 440    | 898    |
| 黒沢尻第3  | 2,812  | 2,646  | 5,458  | 相去第3  | 205    | 193    | 398    |
| 黒沢尻第4  | 829    | 805    | 1,634  | 相去第4  | 210    | 208    | 418    |
| 黒沢尻第5  | 1,742  | 1,699  | 3,441  | 相去第5  | 2,081  | 2,176  | 4,257  |
| 黒沢尻第6  | 574    | 593    | 1,167  | 計     | 3,271  | 3,344  | 6,615  |
| 黒沢尻第7  | 1,886  | 1,818  | 3,704  | 鬼柳第1  | 755    | 718    | 1,473  |
| 黒沢尻第8  | 824    | 845    | 1,669  | 鬼柳第2  | 1,105  | 1,099  | 2,204  |
| 黒沢尻第9  | 1,391  | 1,436  | 2,827  | 鬼柳第3  | 494    | 509    | 1,003  |
| 黒沢尻第10 | 1,989  | 2,013  | 4,002  | 計     | 2,354  | 2,326  | 4,680  |
| 計      | 15,257 | 15,067 | 30,324 | 江釣子第1 | 1,665  | 1,700  | 3,365  |
| 飯豊第1   | 560    | 610    | 1,170  | 江釣子第2 | 713    | 799    | 1,512  |
| 飯豊第2   | 496    | 541    | 1,037  | 江釣子第3 | 494    | 500    | 994    |
| 飯豊第3   | 1,841  | 1,852  | 3,693  | 江釣子第4 | 984    | 988    | 1,972  |
| 飯豊第4   | 152    | 153    | 305    | 江釣子第5 | 1,128  | 1,023  | 2,151  |
| 飯豊第5   | 1,706  | 1,578  | 3,284  | 計     | 4,984  | 5,010  | 9,994  |
| 計      | 4,755  | 4,734  | 9,489  | 和賀第1  | 399    | 401    | 800    |
| 二子第1   | 634    | 659    | 1,293  | 和賀第2  | 167    | 177    | 344    |
| 二子第2   | 453    | 445    | 898    | 和賀第3  | 193    | 199    | 392    |
| 二子第3   | 374    | 356    | 730    | 和賀第4  | 244    | 281    | 525    |
| 計      | 1,461  | 1,460  | 2,921  | 和賀第5  | 495    | 526    | 1,021  |
| 更木第1   | 353    | 415    | 768    | 和賀第6  | 1,324  | 1,395  | 2,719  |
| 更木第2   | 54     | 51     | 105    | 和賀第7  | 619    | 617    | 1,236  |
| 計      | 407    | 466    | 873    | 和賀第8  | 81     | 92     | 173    |
| 黒岩第1   | 265    | 276    | 541    | 和賀第9  | 439    | 477    | 916    |
| 黒岩第2   | 121    | 122    | 243    | 和賀第10 | 103    | 93     | 196    |
| 計      | 386    | 398    | 784    | 和賀第11 | 201    | 211    | 412    |
| 口内第1   | 227    | 245    | 472    | 和賀第12 | 309    | 312    | 621    |
| 口内第2   | 142    | 122    | 264    | 和賀第13 | 195    | 186    | 381    |
| 口内第3   | 128    | 123    | 251    | 和賀第14 | 83     | 87     | 170    |
| 口内第4   | 101    | 98     | 199    | 和賀第15 | 54     | 50     | 104    |
| 計      | 598    | 588    | 1,186  | 計     | 4,906  | 5,104  | 10,010 |
| 稲瀬第1   | 288    | 293    | 581    |       |        |        |        |
| 稲瀬第2   | 48     | 41     | 89     |       |        |        |        |
| 計      | 336    | 334    | 670    | 総合計   | 38,715 | 38,831 | 77,546 |

資料 市選挙管理委員会

## XⅧ 付録

## 145 県内14市、県南広域振興圏町村別主要統計表

## (1) 人口の変遷

(令和5年10月1日現在)

| 市町村名    |              | 人口   |          |          | 年間増減数             |                   |                  |          | 世帯数<br>(世帯) | 面 積<br>(km <sup>2</sup> ) |
|---------|--------------|--|----------|----------|-------------------|-------------------|------------------|----------|-------------|---------------------------|
|         |              | 総数<br>(人)  | 男<br>(人) | 女<br>(人) | 自然動態<br>増減<br>(人) | 社会動態<br>増減<br>(人) | 外国人<br>増減<br>(人) | 計<br>(人) |             |                           |
| 北 上 市   |              | 92,480   | 47,082   | 45,398   | △ 730             | △ 80              | 260              | △ 549    | 41,327      | 437.55                    |
| 県内他市    | 盛 岡 市        | 283,674  | 133,931  | 149,743  | △ 2,119           | △ 497             | 67               | △ 2,545  | 138,616     | 886.47                    |
|         | 宮 古 市        | 46,563   | 22,520   | 24,043   | △ 745             | △ 530             | 38               | △ 1,237  | 22,734      | 1,259.18                  |
|         | 大 船 渡 市      | 32,453   | 15,602   | 16,851   | △ 495             | △ 281             | 47               | △ 729    | 14,809      | 322.51                    |
|         | 花 巻 市        | 90,007   | 43,065   | 46,942   | △ 1,191           | △ 175             | 112              | △ 1,254  | 38,856      | 908.39                    |
|         | 久 慈 市        | 30,934   | 14,817   | 16,117   | △ 393             | △ 308             | 62               | △ 638    | 15,446      | 623.50                    |
|         | 遠 野 市        | 23,888   | 11,500   | 12,388   | △ 414             | △ 162             | 111              | △ 465    | 10,706      | 825.97                    |
|         | 一 関 市        | 105,918  | 51,588   | 54,330   | △ 1,712           | △ 611             | 85               | △ 2,236  | 46,329      | 1,256.42                  |
|         | 陸前高田市        | 17,288   | 8,291    | 8,997    | △ 300             | △ 13              | 6                | △ 307    | 7,606       | 231.94                    |
|         | 釜 石 市        | 30,066   | 14,495   | 15,571   | △ 548             | △ 131             | 223              | △ 455    | 15,802      | 440.35                    |
|         | 二 戸 市        | 23,998   | 11,280   | 12,718   | △ 394             | △ 117             | 38               | △ 473    | 11,699      | 420.42                    |
|         | 八幡平市         | 22,701   | 10,875   | 11,826   | △ 412             | △ 183             | 84               | △ 511    | 10,614      | 862.30                    |
|         | 奥 州 市        | 108,191  | 52,709   | 55,482   | △ 1,549           | △ 501             | 59               | △ 1,991  | 46,484      | 993.30                    |
|         | 滝 沢 市        | 55,055   | 26,900   | 28,155   | △ 209             | △ 230             | 27               | △ 412    | 24,153      | 182.46                    |
| 県南広域振興圏 | 西和賀町         | 4,638  | 2,167    | 2,471    | △ 136             | △ 59              | 7                | △ 186    | 2,227       | 590.74                    |
|         | 金ヶ崎町         | 15,173   | 7,879    | 7,294    | △ 142             | 34                | 31               | △ 77     | 6,371       | 179.76                    |
|         | 平 泉 町        | 6,787  | 3,262    | 3,525    | △ 129             | △ 37              | 13               | △ 153    | 2,610       | 63.39                     |
|         | 総 数<br>市部も含む | 447,082  | 219,252  | 227,830  | △ 6,003           | △ 1,591           | 678              | △ 6,911  | 194,910     | 5,255.52                  |
| 参 考     | 岩 手 県        | (人)  | (人)      | (人)      | (人)               | (人)               | (人)              | (人)      | (世帯)        | (千km <sup>2</sup> )       |
|         |              | 1,163,024  | 561,325  | 601,699  | △ 14,269          | △ 4,665           | 1,434            | △ 17,488 | 535,019     | 15.28                     |
| 資料      |              | 令和5年「岩手県人口移動報告年報」(年間増減は令和4年10月～令和5年9月)<br>令和5年「全国都道府県市区町村別面積調」 |          |          |                   |                   |                  |          |             |                           |

注) 年間増減数の計には帰化した人も含む。

付録

(2) 各分野別統計表

| 市町村名    |       | 事業所                             |             | 農業                           |                            | 工業   |             |                     |
|---------|-------|---------------------------------|-------------|------------------------------|----------------------------|--|-------------|---------------------|
|         |       | 事業所数<br>(事業所)                   | 従業者数<br>(人) | 総農家数<br>(戸)                  | 個人経営体<br>農業<br>従事者数<br>(人) | 事業所数<br>(事業所)                                | 従業者数<br>(人) | 製造品<br>出荷額等<br>(万円) |
| 北 上 市   |       | 4,001                           | 50,065      | 2,981                        | 5,273                      | 214  | 13,837      | 36,073,196          |
| 県内他市    | 盛岡市   | 14,189                          | 141,204     | 3,263                        | 5,822                      | 146  | 5,191       | 11,040,705          |
|         | 宮古市   | 2,382                           | 19,079      | 1,134                        | 1,283                      | 92   | 2,493       | 7,436,398           |
|         | 大船渡市  | 2,151                           | 15,017      | 790                          | 396                        | 91   | 2,535       | 5,550,352           |
|         | 花巻市   | 3,950                           | 38,299      | 4,648                        | 8,756                      | 191  | 8,100       | 21,926,237          |
|         | 久慈市   | 1,719                           | 14,000      | 1,040                        | 1,060                      | 69   | 2,583       | 5,443,514           |
|         | 遠野市   | 1,220                           | 9,832       | 2,318                        | 3,762                      | 51   | 2,249       | 6,124,625           |
|         | 一関市   | 4,886                           | 45,268      | 8,996                        | 14,284                     | 223  | 10,452      | 18,949,335          |
|         | 陸前高田市 | 702                             | 5,739       | 825                          | 694                        | 28   | 772         | 1,472,756           |
|         | 釜石市   | 1,681                           | 15,025      | 266                          | 251                        | 59   | 3,424       | 10,582,401          |
|         | 二戸市   | 1,263                           | 10,603      | 1,716                        | 2,975                      | 35   | 1,921       | 2,115,115           |
|         | 八幡平市  | 1,082                           | 9,704       | 2,488                        | 4,769                      | 51   | 1,993       | 2,788,098           |
|         | 奥州市   | 5,130                           | 46,211      | 8,200                        | 15,834                     | 243  | 9,777       | 33,091,729          |
|         | 滝沢市   | 1,451                           | 14,582      | 830                          | 1,825                      | 42   | 1,922       | 3,899,858           |
| 県南広域振興圏 | 西和賀町  | 321                             | 1,734       | 557                          | 935                        | 7  | 161         | 348,944             |
|         | 金ヶ崎町  | 538                             | 10,134      | 993                          | 1,958                      | 30   | 6,336       | 56,296,245          |
|         | 平泉町   | 392                             | 2,871       | 819                          | 1,609                      | 14   | 566         | 1,607,043           |
| 参考      | 岩手県   | 54,598                          | 518,167     | 52,688                       | 88,578                     | 1,866  | 84,349      | 249,429,896         |
| 資料      |       | 令和3年経済センサスー活動調査<br>(令和3年6月1日現在) |             | 2020年農林業センサス<br>(令和2年2月1日現在) |                            | 令和3年経済センサスー活動調査<br>※4人以上の事業所<br>(令和3年6月1日現在) |             |                     |

| 市町村民経済計算         |             |                       | 財政   |                        |       |
|------------------|-------------|-----------------------|--|------------------------|-------|
| 総生産総額<br>(百万円)   | 分配所得        |                       | 普通会計   |                        | 財政力指数 |
|                  | 総額<br>(百万円) | 1人当たり<br>分配所得<br>(千円) | 令和4年度<br>歳出決算額<br>(千円)                       | 令和4年度<br>地方債残高<br>(千円) |       |
| 466,423          | 270,837     | 2,904                 | 47,767,873                                   | 43,707,978             | 0.86  |
| 1,125,236        | 877,847     | 3,046                 | 139,303,721                                  | 140,306,450            | 0.73  |
| 174,061          | 118,961     | 2,424                 | 36,499,262                                   | 44,577,578             | 0.37  |
| 144,624          | 89,798      | 2,645                 | 24,912,781                                   | 24,013,315             | 0.45  |
| 344,325          | 232,367     | 2,519                 | 57,795,188                                   | 53,899,600             | 0.46  |
| 132,789          | 86,705      | 2,685                 | 24,203,243                                   | 21,298,842             | 0.40  |
| 106,910          | 61,550      | 2,475                 | 21,707,588                                   | 18,061,228             | 0.31  |
| 403,804          | 275,359     | 2,502                 | 84,318,663                                   | 70,512,179             | 0.36  |
| 51,414           | 42,133      | 2,346                 | 25,529,191                                   | 12,302,114             | 0.32  |
| 152,276          | 81,160      | 2,593                 | 22,000,009                                   | 18,914,038             | 0.49  |
| 98,566           | 64,237      | 2,567                 | 20,324,815                                   | 17,955,735             | 0.36  |
| 84,969           | 55,078      | 2,342                 | 20,866,951                                   | 15,249,862             | 0.30  |
| 410,869          | 287,050     | 2,574                 | 64,685,694                                   | 54,578,152             | 0.43  |
| 142,750          | 144,456     | 2,592                 | 22,913,542                                   | 17,596,529             | 0.59  |
| 20,752           | 11,204      | 2,234                 | 8,157,447                                    | 8,366,882              | 0.14  |
| 140,372          | 49,077      | 3,176                 | 10,449,020                                   | 6,500,321              | 0.65  |
| 25,262           | 16,941      | 2,373                 | 5,250,228                                    | 5,173,296              | 0.30  |
| 4,701,411        | 3,205,669   | 2,680                 | 788,573,647                                  | 708,767,332            | 0.37  |
| 令和3年度岩手県市町村民経済計算 |             |                       | 岩手県市町村財政の状況<br>※岩手県は平均値<br>(財政力指数はR2からR4の平均) |                        |       |

---

# 北上市統計書（令和 5 年版）

令和 6 年 5 月

発 行 : 北上市

編集・印刷 : 企画部総務課

---





