




市民生活（絵で見る市民の暮らし）

H30年度 出生数 	1日当たり 北上市 1.72人 岩手県 20.36人	1,000人当たり 6.77人 5.99人	H30年度 死亡数 	1日当たり 北上市 2.84人 岩手県 47.55人	1,000人当たり 11.19人 13.99人
H30年 結婚数 	1日当たり 北上市 1.18件 岩手県 12.16件	1,000人当たり 4.63件 3.58件	H30年 離婚数 	1日当たり 北上市 0.47件 岩手県 5.05件	1,000人当たり 1.85件 1.49件
H30年度 転入 	1日当たり 北上市 9.09人 岩手県 99.57人	1,000人当たり 35.84人 29.30人	H30年度 転出 	1日当たり 北上市 8.86人 岩手県 114.01人	1,000人当たり 34.93人 33.55人
H30年 交通事故発生件数 	1日当たり 北上市 0.52件 岩手県 5.43件	1,000人当たり 2.05件 1.60件	H30年 犯罪件数 	1日当たり 北上市 0.72件 岩手県 9.47件	1,000人当たり 2.83件 2.79件
H30年 火災件数 	1か月当たり 北上市 2.92件 岩手県 32.00件	1,000人当たり 0.38件 0.31件	H30年 救急車出動件数 	1日当たり 北上市 9.94件 岩手県 146.02件	1,000人当たり 39.20件 42.96件
1 km ² 当たりの人口 	R1. 10. 1 北上市 211. 3人 岩手県 80. 3人		1人当たりの 歳出決算額(一般会計) 	H30年度 北上市 420, 512円 岩手県 772, 057円	
1世帯当たりの人口 	R1. 10. 1 北上市 2. 40人 岩手県 2. 32人		1人当たりの 市(県)税 	H30年度 北上市 149, 574円 岩手県 129, 884円	
1日1世帯当たりの ごみ収集量 	H30年度 北上市 1. 94kg 岩手県 2. 11kg		1人当たりの 市(県)民所得(分配) 	H29年度 北上市 2, 975千円 岩手県 2, 772千円	

注1) 人口及び世帯数は、「岩手県人口移動報告」による。

注2) 1,000人当たりの数値はH30. 10. 1時点の人口で算出している。

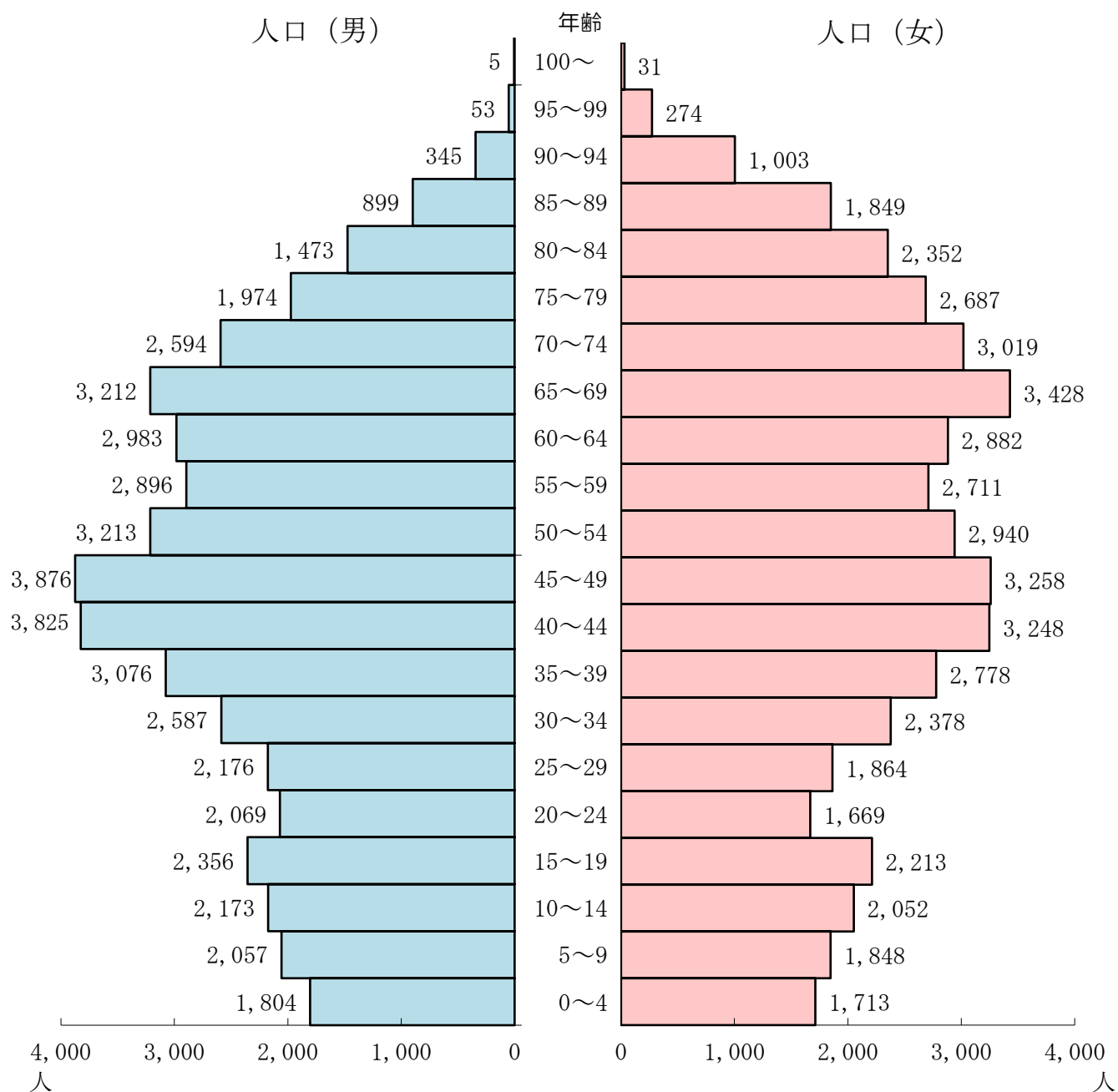
○参考データ○

(単位：人、世帯、km²)

	R1. 10. 1		H30. 10. 1		面積
	人口	世帯数	人口	世帯数	
岩手県	1, 226, 430	528, 407	1, 240, 522	526, 396	15, 275. 01
北上市	92, 447	38, 431	92, 569	37, 812	437. 55

○人口

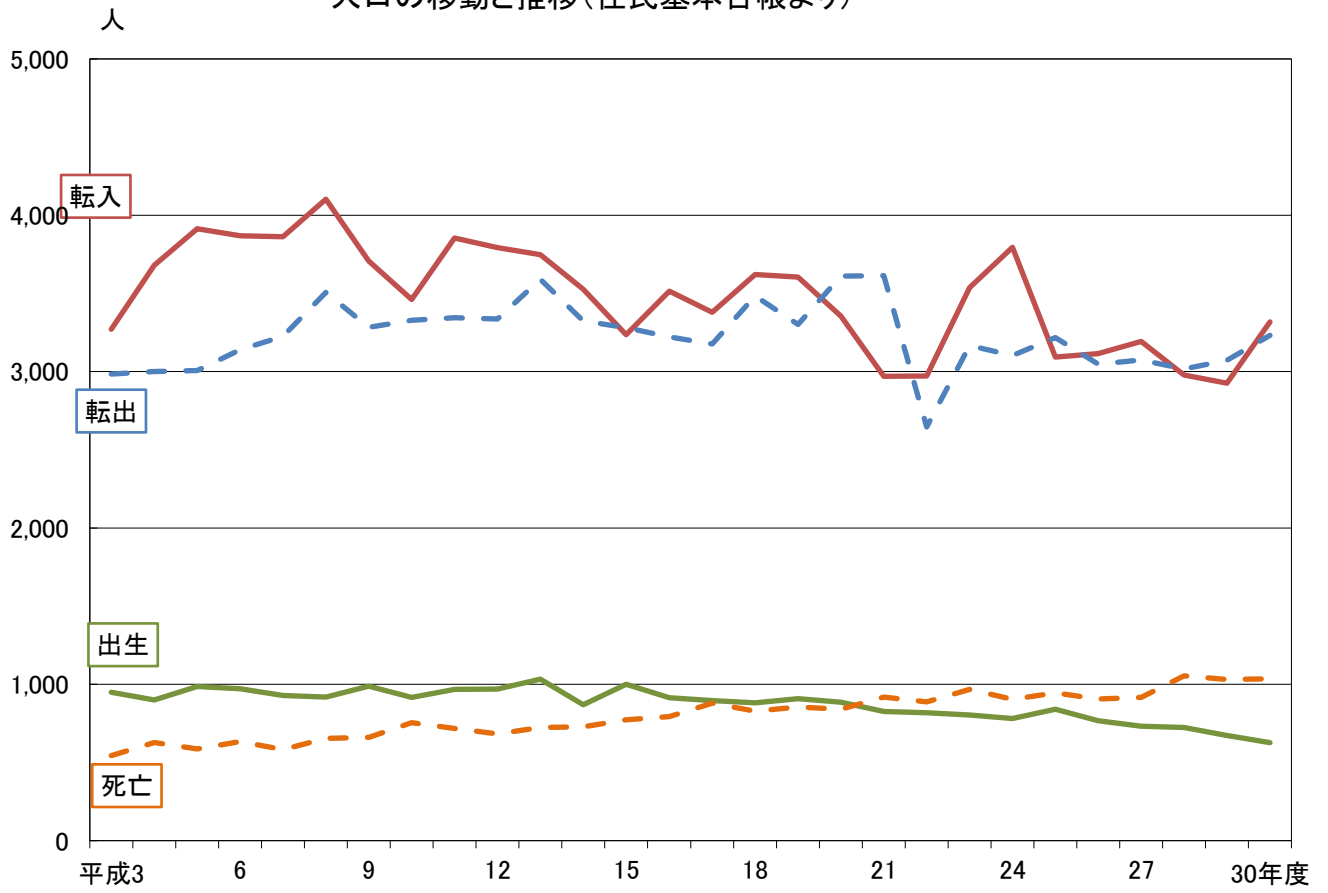
人口ピラミッド（令和元年10月1日現在）



	人口 (人)			年齢別割合 (%)		
	計	男	女	計	男	女
総数	92,447	46,071	46,376	100.0	100.0	100.0
15歳未満 (年少人口)	11,647	6,034	5,613	12.6	13.1	12.1
15～64歳 (生産年齢人口)	54,998	29,057	25,941	59.5	63.1	55.9
65歳以上 (老年人口)	25,198	10,555	14,643	27.3	22.9	31.6
年齢不詳	604	425	179	0.7	0.9	0.4

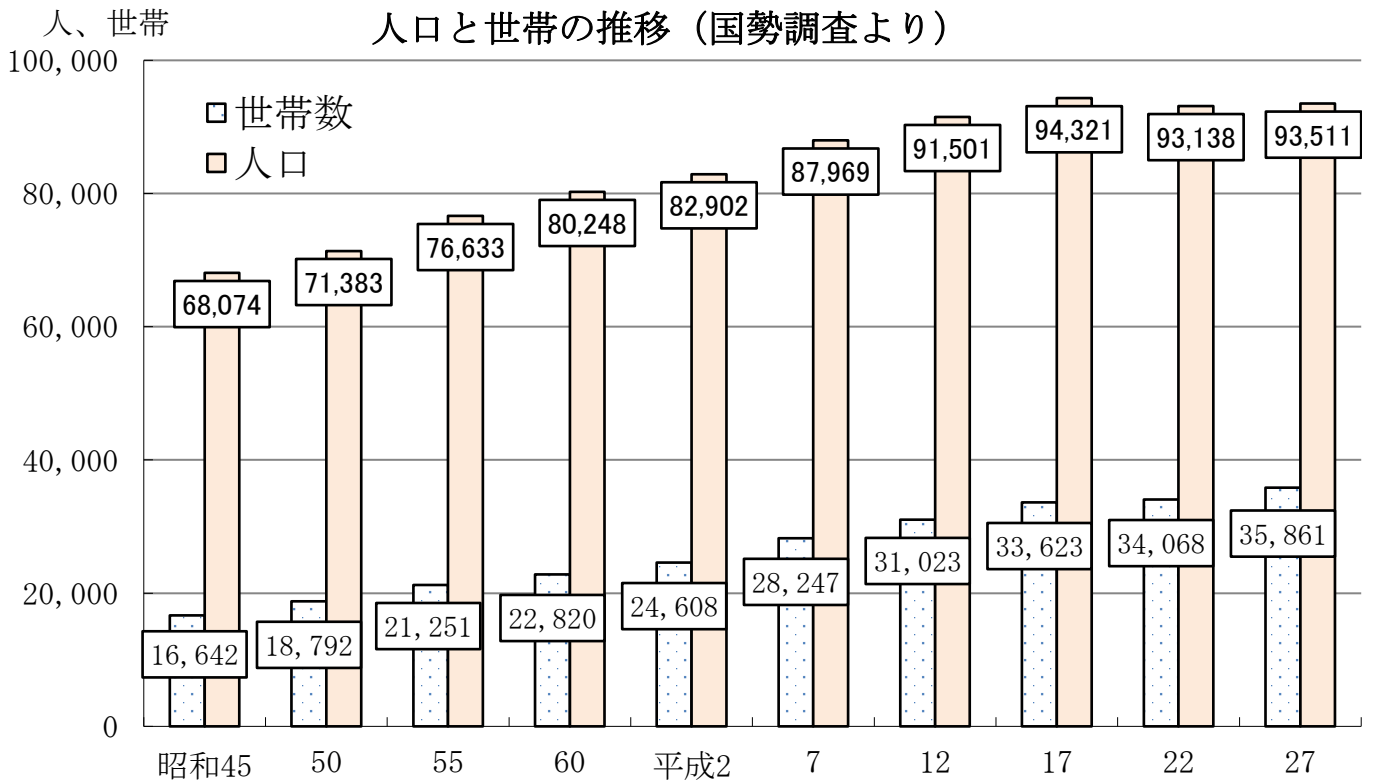
資料：令和元年岩手県人口移動報告年報

人口の移動と推移(住民基本台帳より)

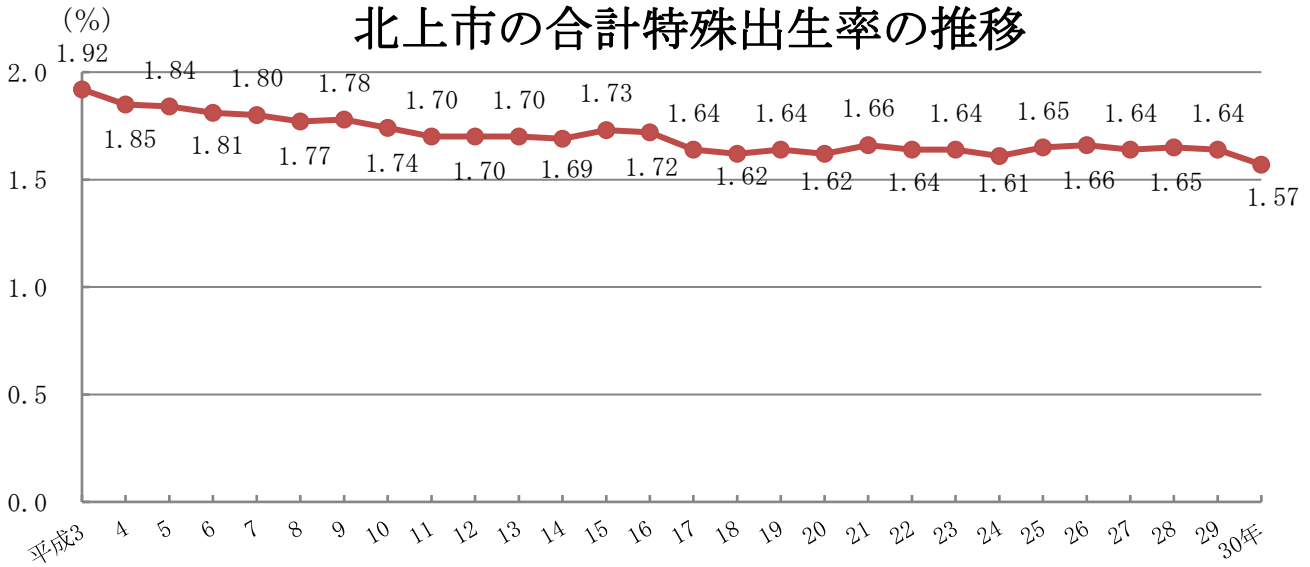


(各年度3月末現在)

人口と世帯の推移(国勢調査より)



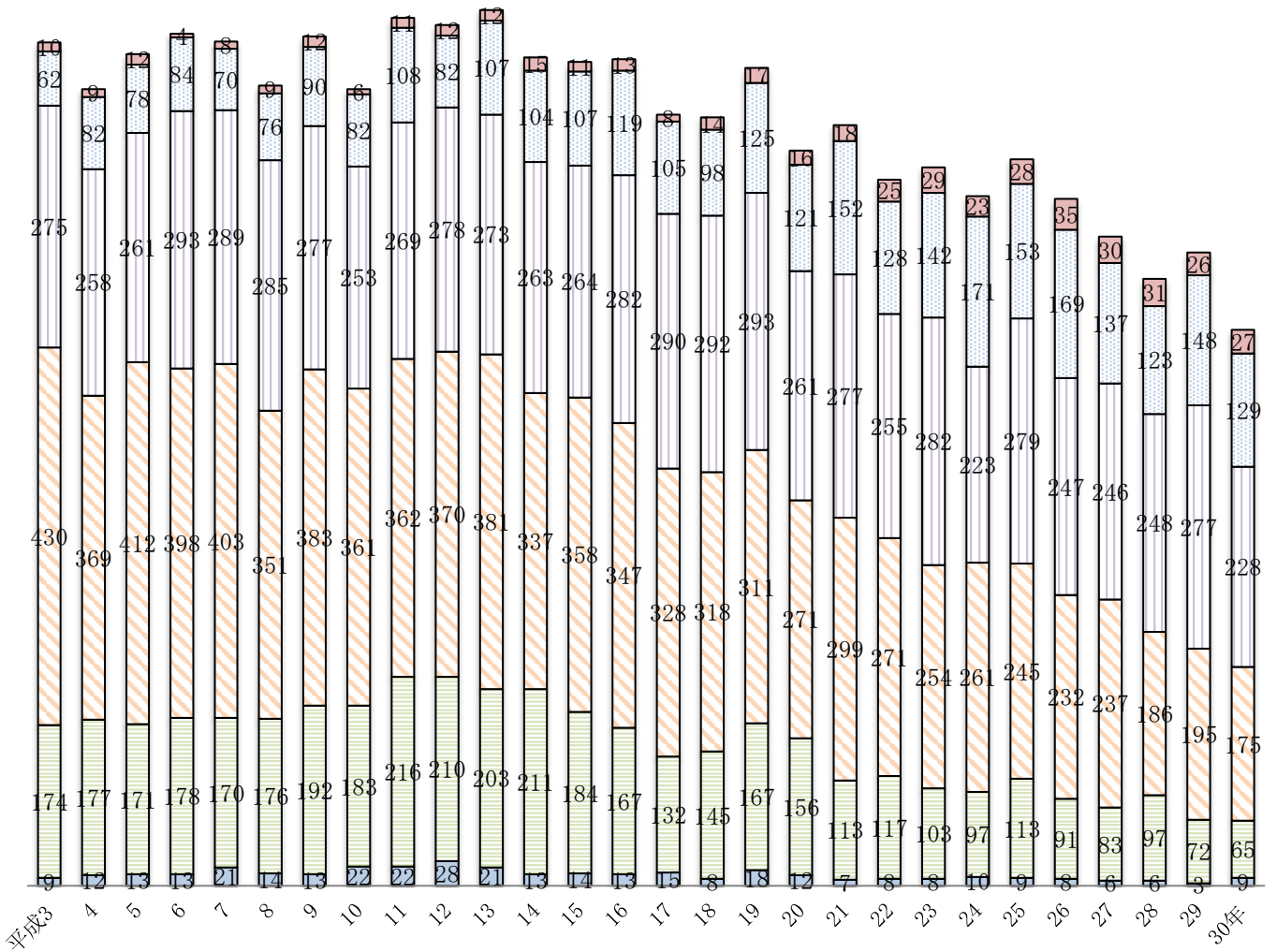
北上市の合計特殊出生率の推移



資料：岩手県「保健福祉年報」

母の年齢別出産数の推移（年間）

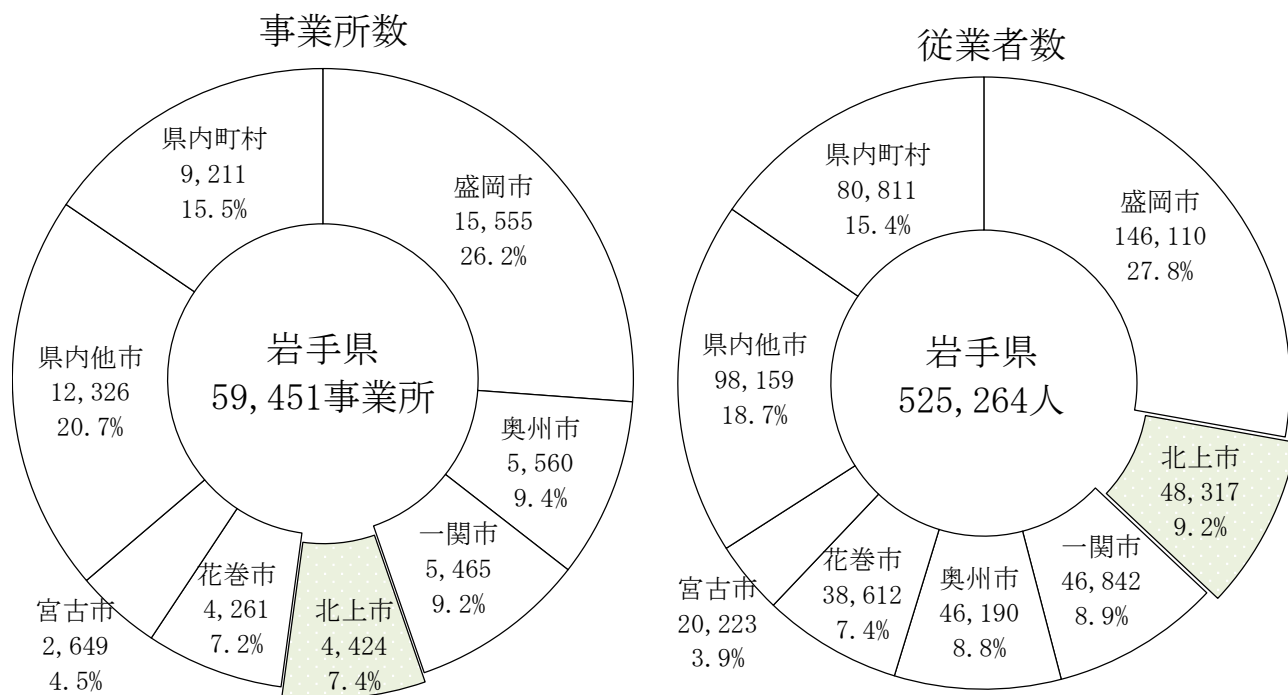
□19才未満 □20～24 □25～29 □30～34 □35～39 □40歳以上



資料：岩手県「保健福祉年報」

○事業所・企業

市町村別事業所及び従業者数の割合

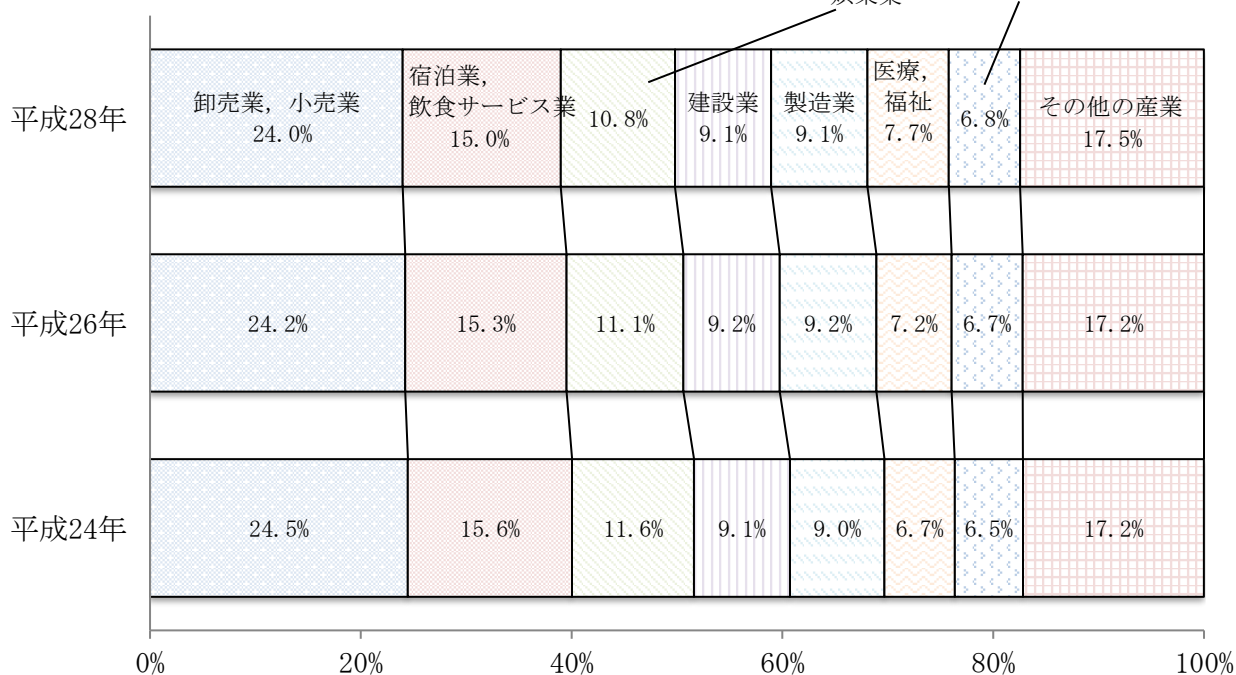


注) 「従業者数」は必要な事項の数値が得られた事業所を対象として集計した。

資料 平成28年経済センサスー活動調査

産業大分類別事業所及び従業者数の割合

産業大分類別事業所数 (民間) の構成比

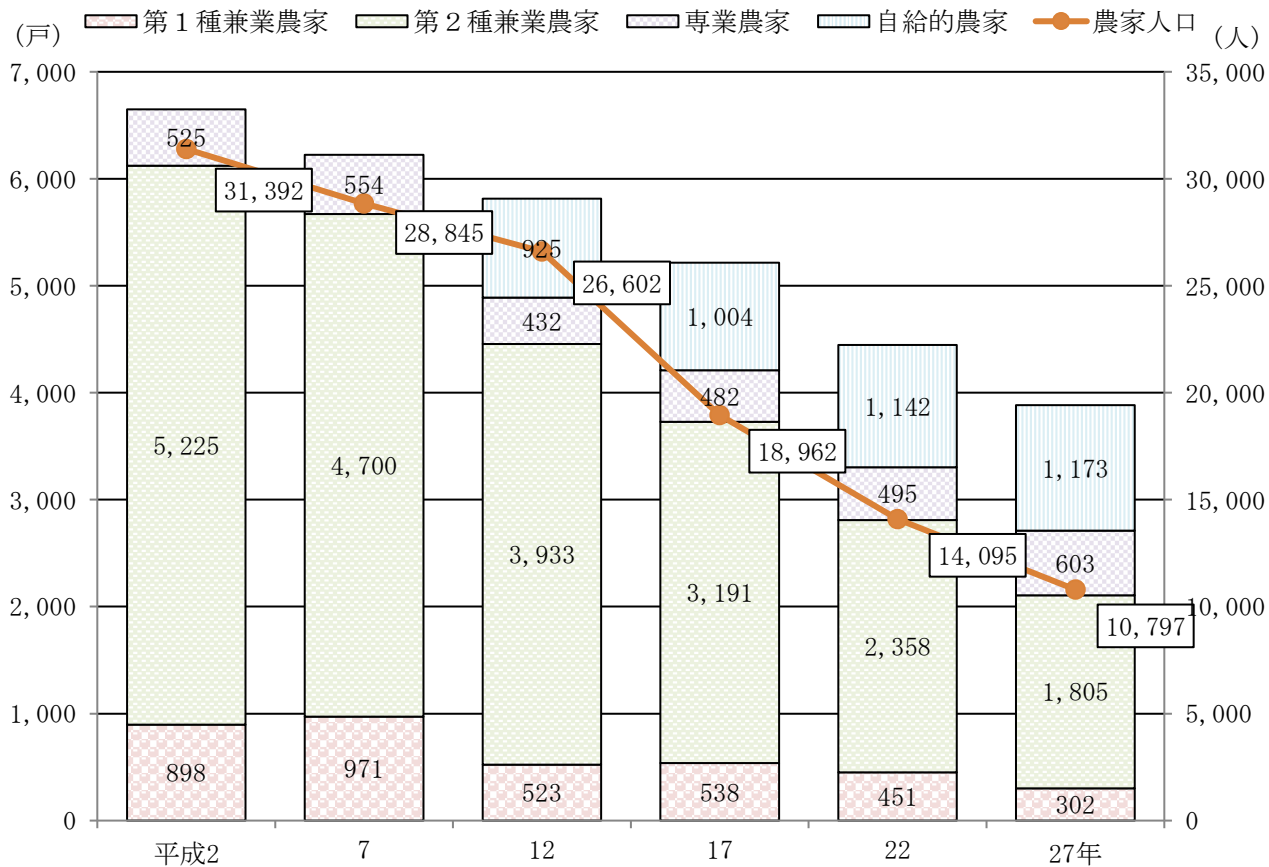


資料 平成24年経済センサスー活動調査、平成26年経済センサスー基礎調査、平成28年経済センサスー活動調査

注) 割合については四捨五入して表記したため合計が100にならないことがある。

○農業

農家数及び農業就業者人口の推移

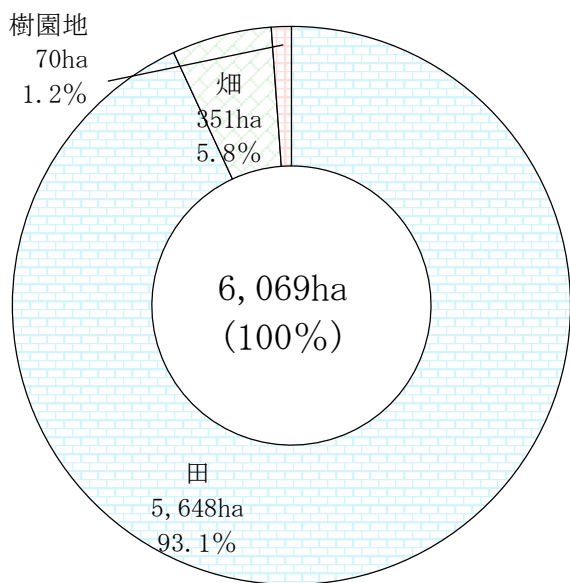


注1) 平成12年から、農家を自給的農家と販売農家に分けた。

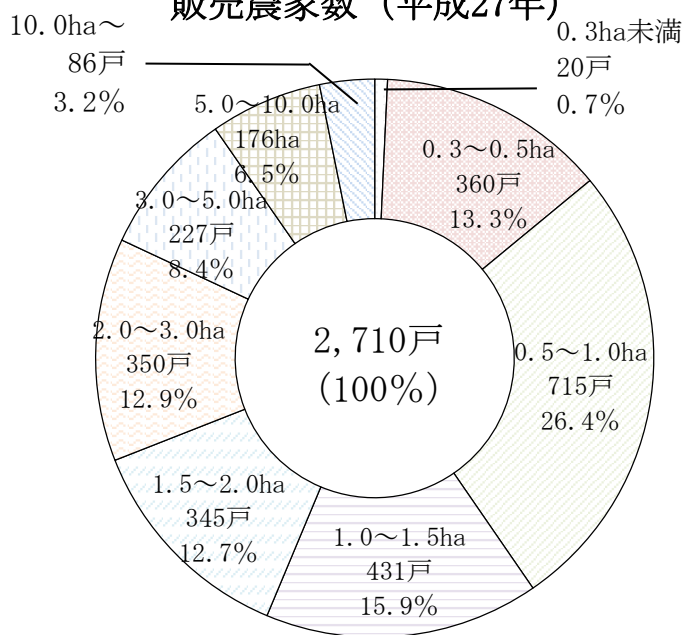
注2) 農家人口は平成17年から、販売農家だけの集計となった。

資料 農林水産省「農林業センサス」

販売農家の経営耕地状況 (平成27年)



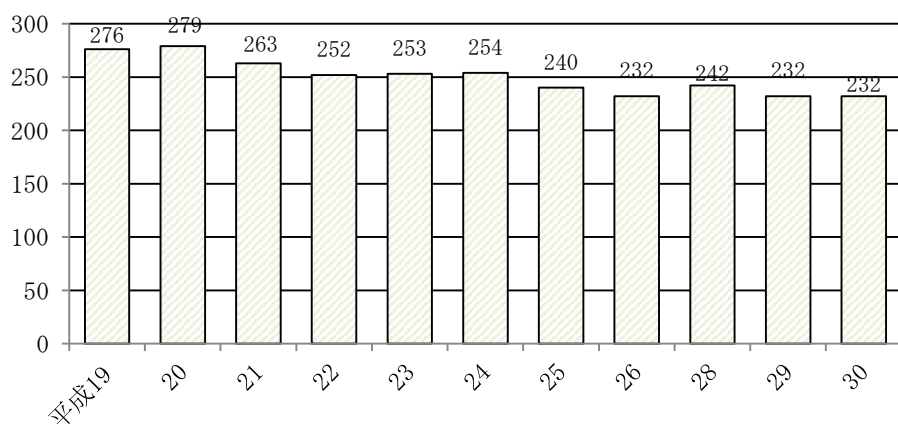
経営耕地面積規模別販売農家数 (平成27年)



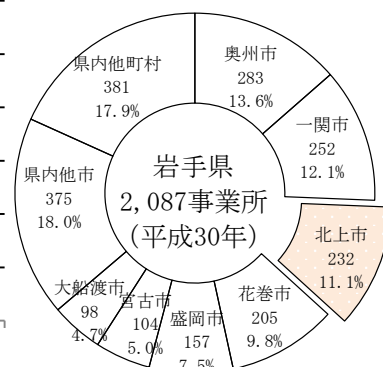
資料 農林水産省「農林業センサス」

○製造業（従業員数4人以上の事業所）

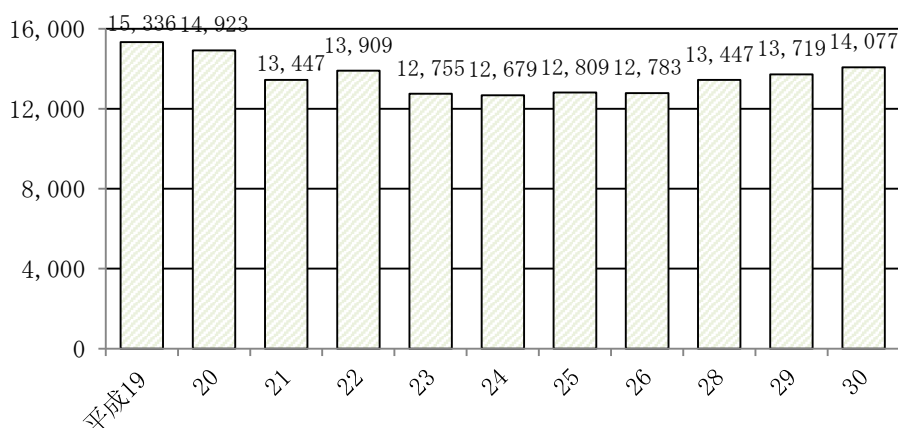
(事業所) 事業所数の推移



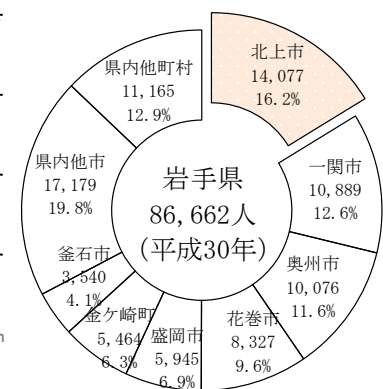
市町村別事業所数の割合



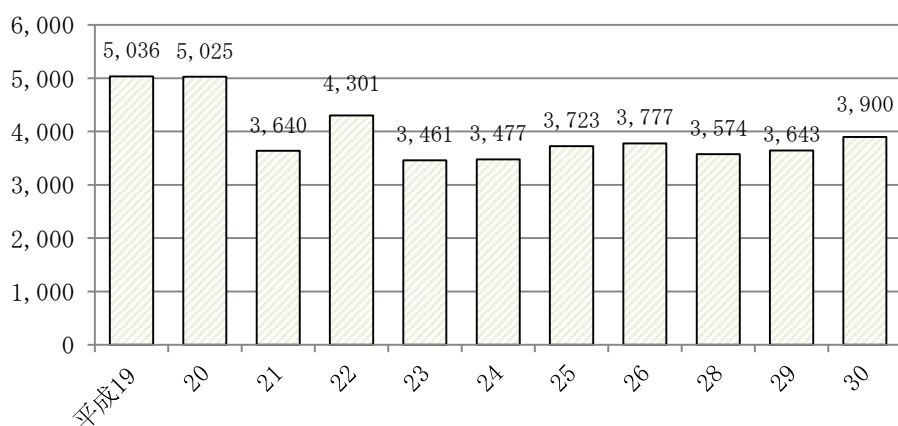
(人) 従業者数の推移



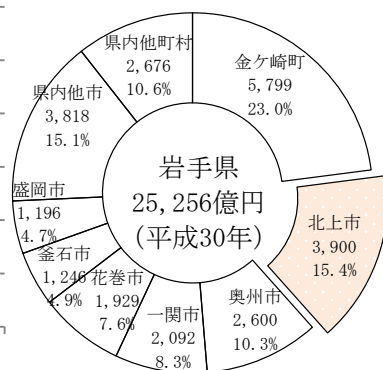
市町村別従業者数の割合



(億円) 製造品出荷額等の推移



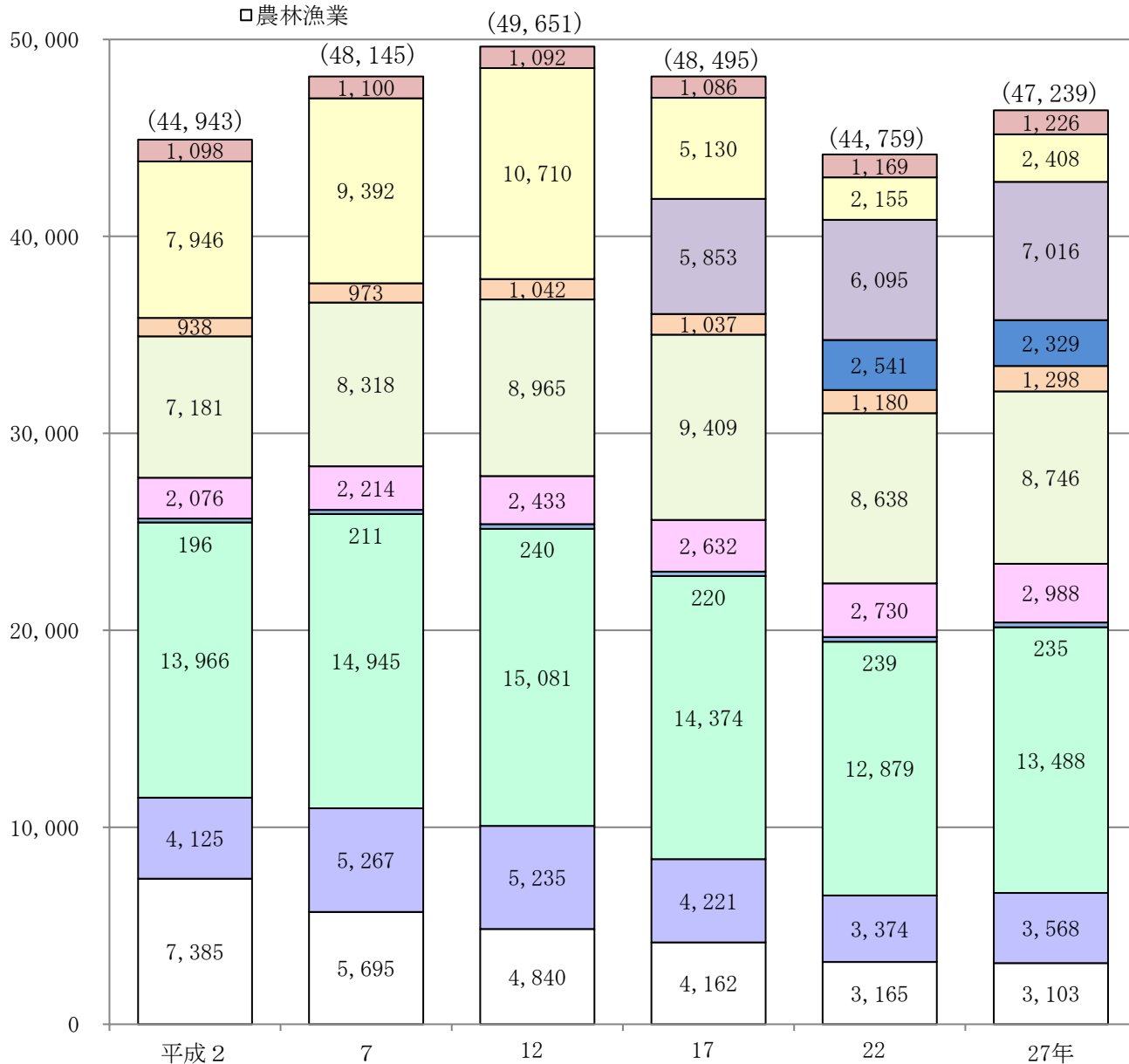
市町村別製造品出荷額等の割合



資料 岩手県「工業統計調査結果報告書」、経済産業省「工業統計調査」、平成28年経済センサスー活動調査
 ※平成27年は調査なし

○北上市の産業別15歳以上就業者数の推移

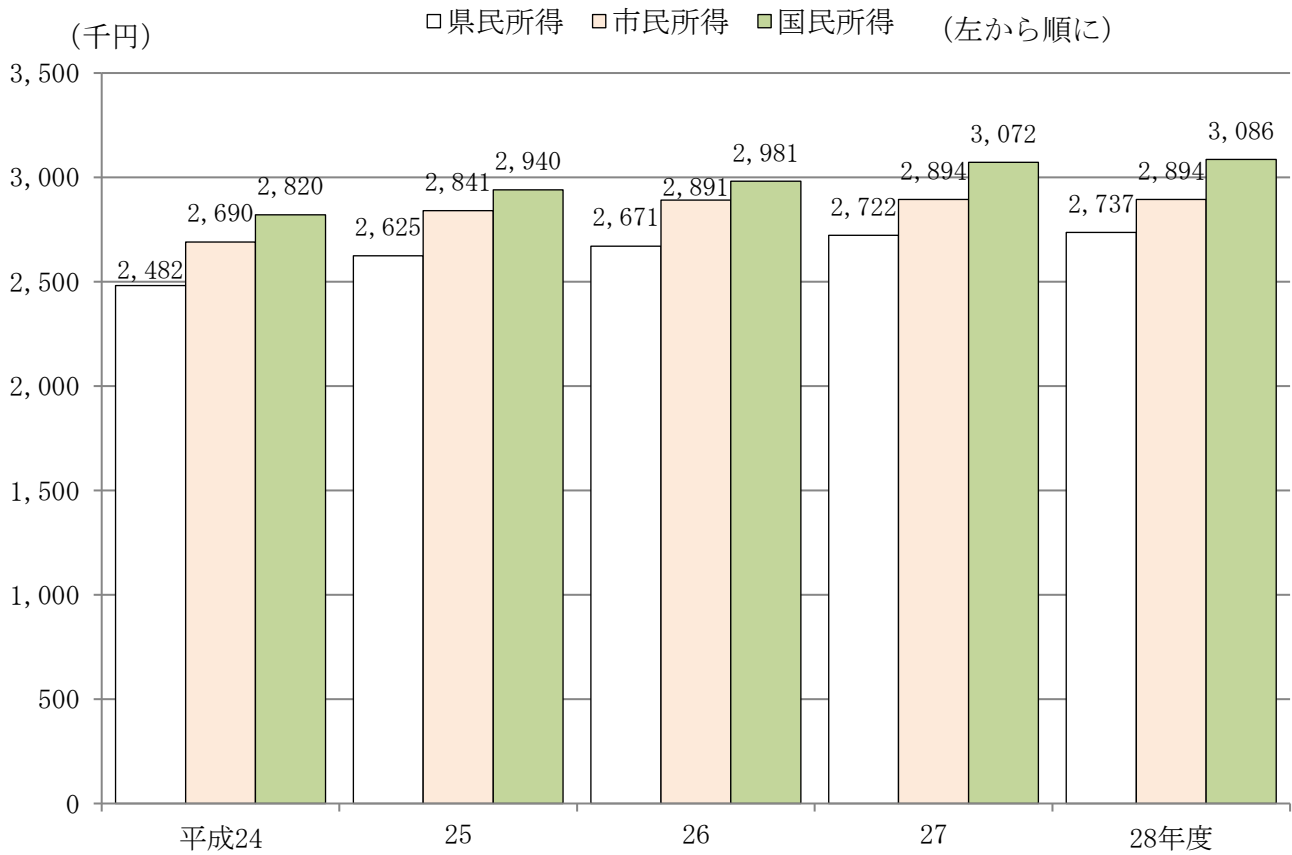
- 公務（他に分類されるものを除く）
- サービス業（他に分類されないもの）
- 教育、学習支援業、医療・福祉、複合サービス業
- 学術研究、専門・技術サービス業、生活関連サービス業、娯楽業
- 金融業、保険業、不動産業、物品賃貸業
- 卸売業、小売業、宿泊業、飲食サービス業
- 情報通信業、運輸業、郵便業
- 電気・ガス・熱供給・水道業
- 製造業
- 鉱業採石業、砂利採取業、建築業
- 農林漁業



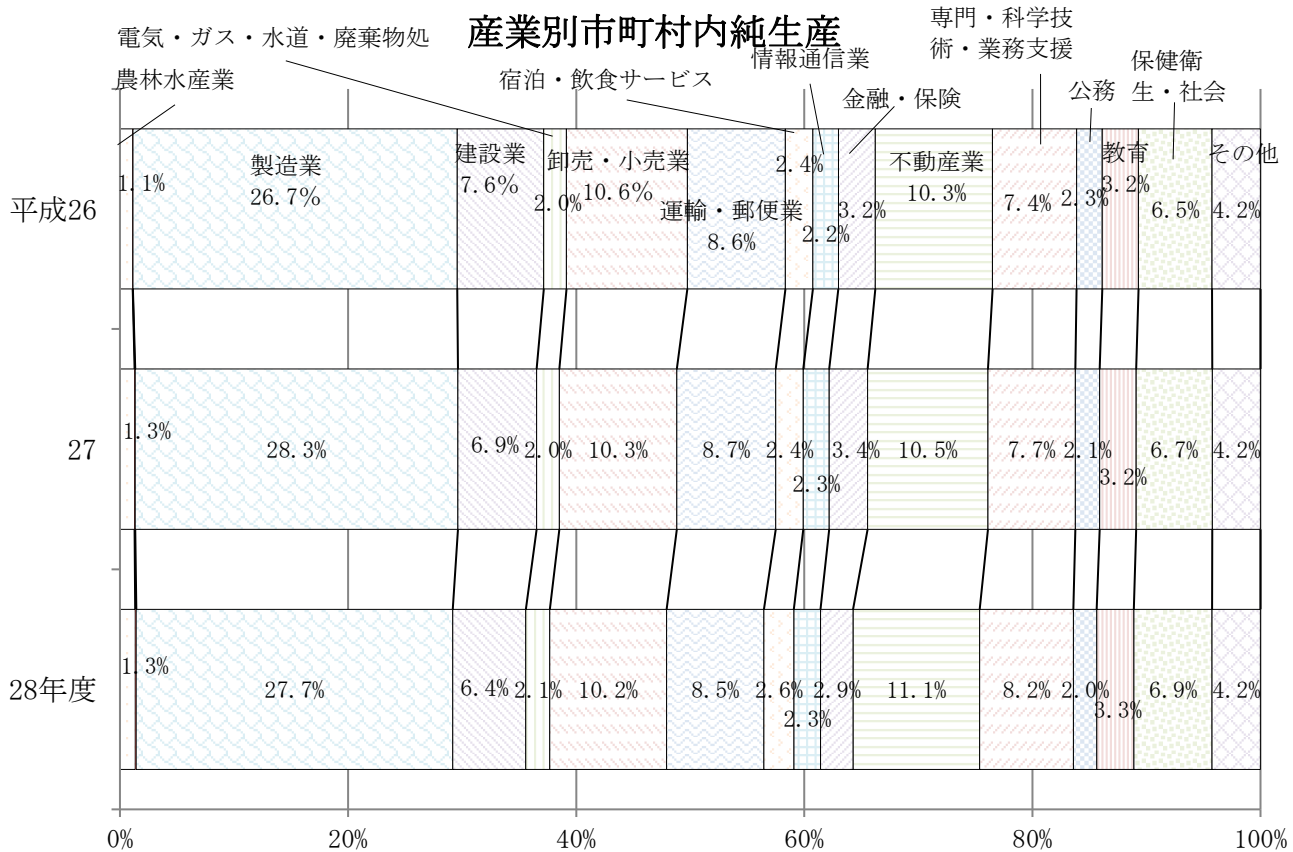
注1) 学術研究、専門・技術サービス業、生活関連サービス業、娯楽業は平成22年からの産業分類である。
 注2) 教育、学習支援業、医療・福祉、複合サービス業は平成17年からの産業分類である。
 注3) 分類不能の産業は含んでいないため、合計値と一致しない。
 注4) まとめている産業分類もある。

○市民所得

1人当たり所得の推移



資料 岩手県「岩手県県民経済計算年報」「岩手県市町村民経済計算年報」

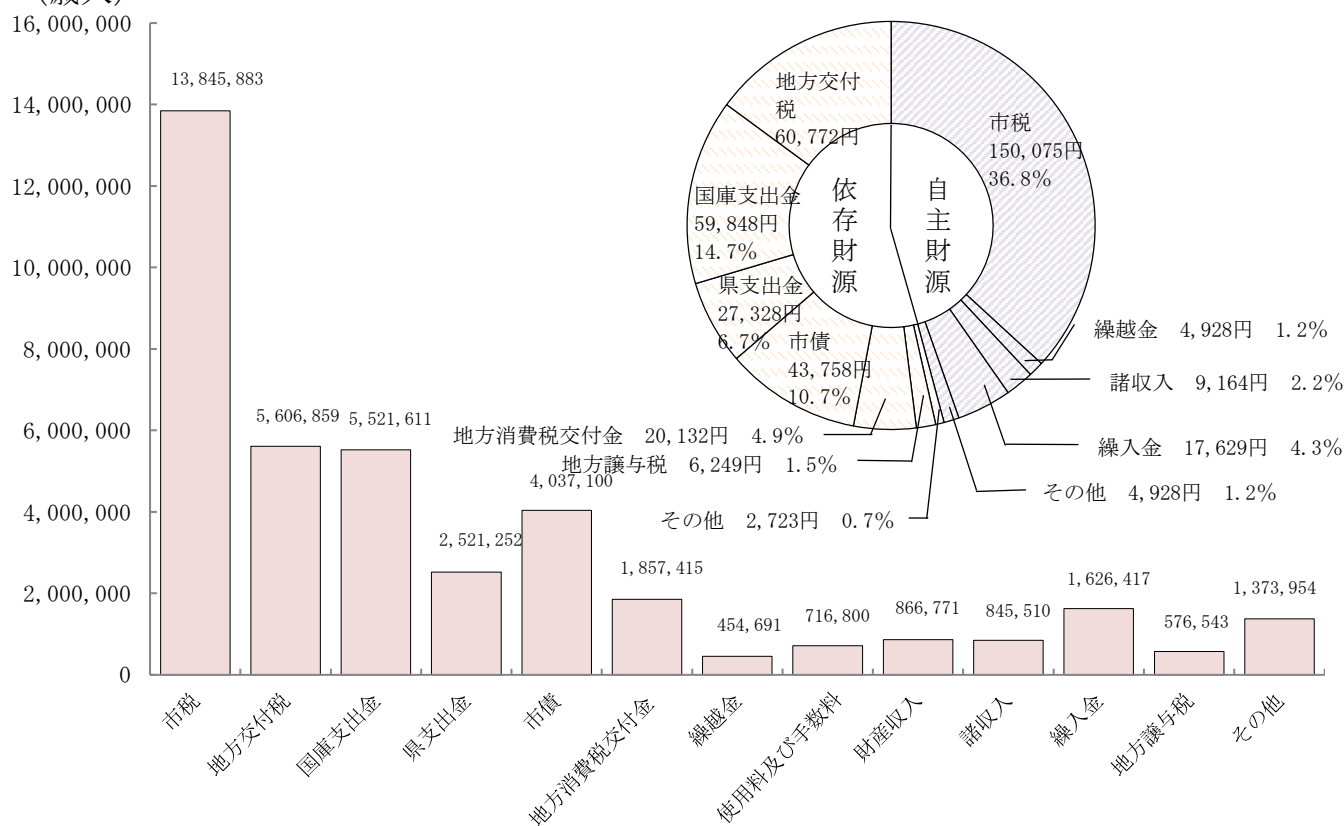


資料 岩手県「岩手県市町村民経済計算年報」

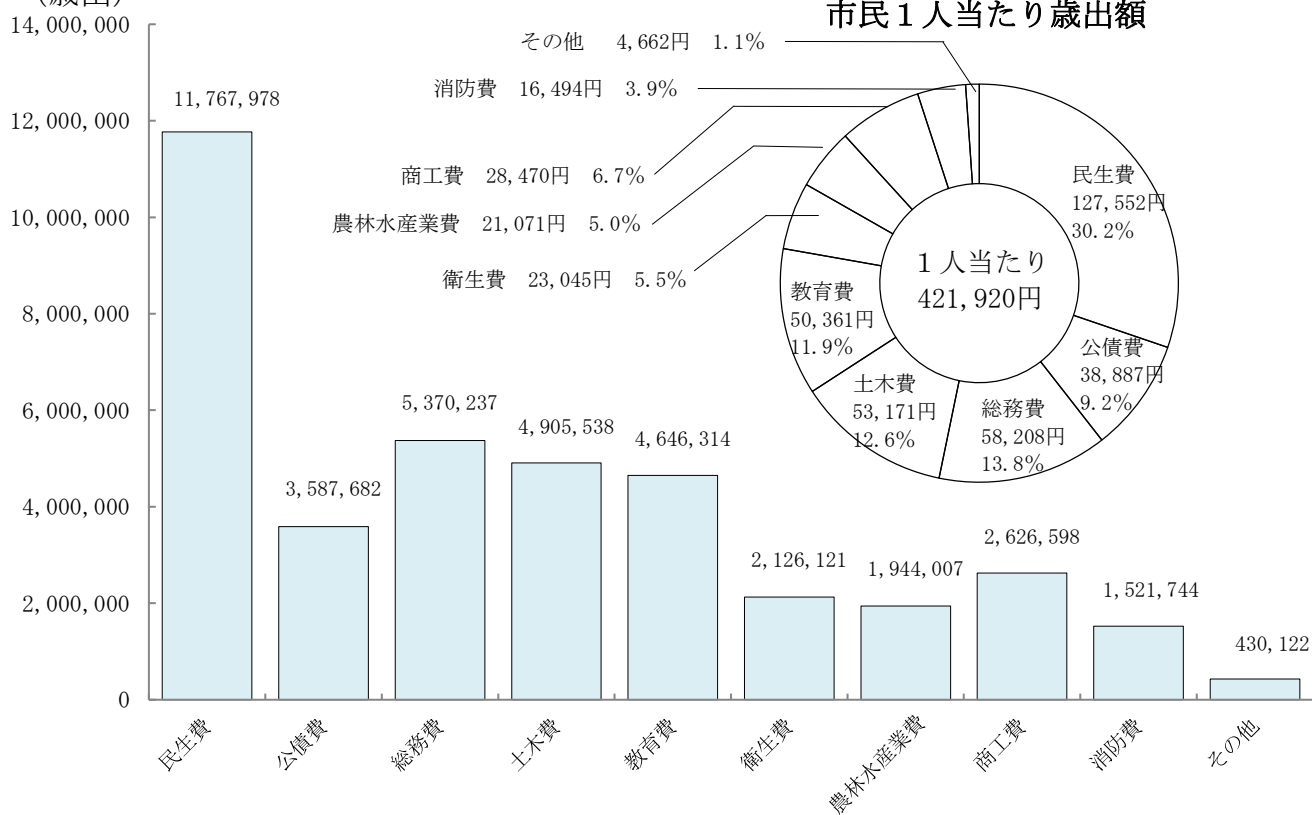
注) 割合については四捨五入して表記したため合計が100にならないことがある。

○財政（平成30年度一般会計）

(歳入) 千円



(歳出) 千円



注1) 表示単位未満四捨五入のため、合計値が一致しない場合がある。
 注2) 平成31年3月31日現在の住民基本台帳人口92,260人により算出。