

市民生活（絵で見る市民の暮らし）

※上段…岩手県の値、下段…北上市の値

<p>1 km²当たりの人口</p>  <p>H28. 10. 1 83.02人 H28. 10. 1 212.84人</p>	<p>1世帯当たりの人口</p>  <p>H28. 10. 1 2.42人 H28. 10. 1 2.53人</p>	<p>1日の出生数</p>  <p>H27年度 24.00人 H27年度 2.00人</p>	<p>1日の死亡数</p>  <p>H27年度 45.45人 H27年度 2.51人</p>
<p>1日の結婚数</p>  <p>H27年 14.36件 H27年度 1.21件</p>	<p>1日の離婚数</p>  <p>H27年 5.36件 H27年度 0.49件</p>	<p>1日の転入</p>  <p>H27年度 105.08人 H27年度 8.72人</p>	<p>1日の転出</p>  <p>H27年度 116.02人 H27年度 8.40人</p>
<p>1人当たりの 歳出決算額(一般会計)</p>  <p>H27年度 814,311円 H27年度 404,657円</p>	<p>1人当たりの 市(県)税</p>  <p>H27年度 100,482円 H27年度 140,608円</p>	<p>1人当たりの 市(県)民所得(分配)</p>  <p>H26年度 2,716千円 H26年度 2,828千円</p>	<p>1日1世帯当たりの ごみ収集量</p>  <p>H27年度 2.19kg H27年度 1.66kg</p>
<p>1日当たりの 交通事故発生件数</p>  <p>H27年 7.26件 H27年 0.56件</p>	<p>1日当たりの犯罪件数</p>  <p>H27年度 13.34件 H27年度 1.23件</p>	<p>1か月当たりの 火災件数</p>  <p>H27年 39.92件 H27年 3.42件</p>	<p>1日当たりの 救急車出動件数</p>  <p>H27年 135.33件 H27年 8.73件</p>

注) 人口及び世帯数は、「岩手県人口移動報告」による。

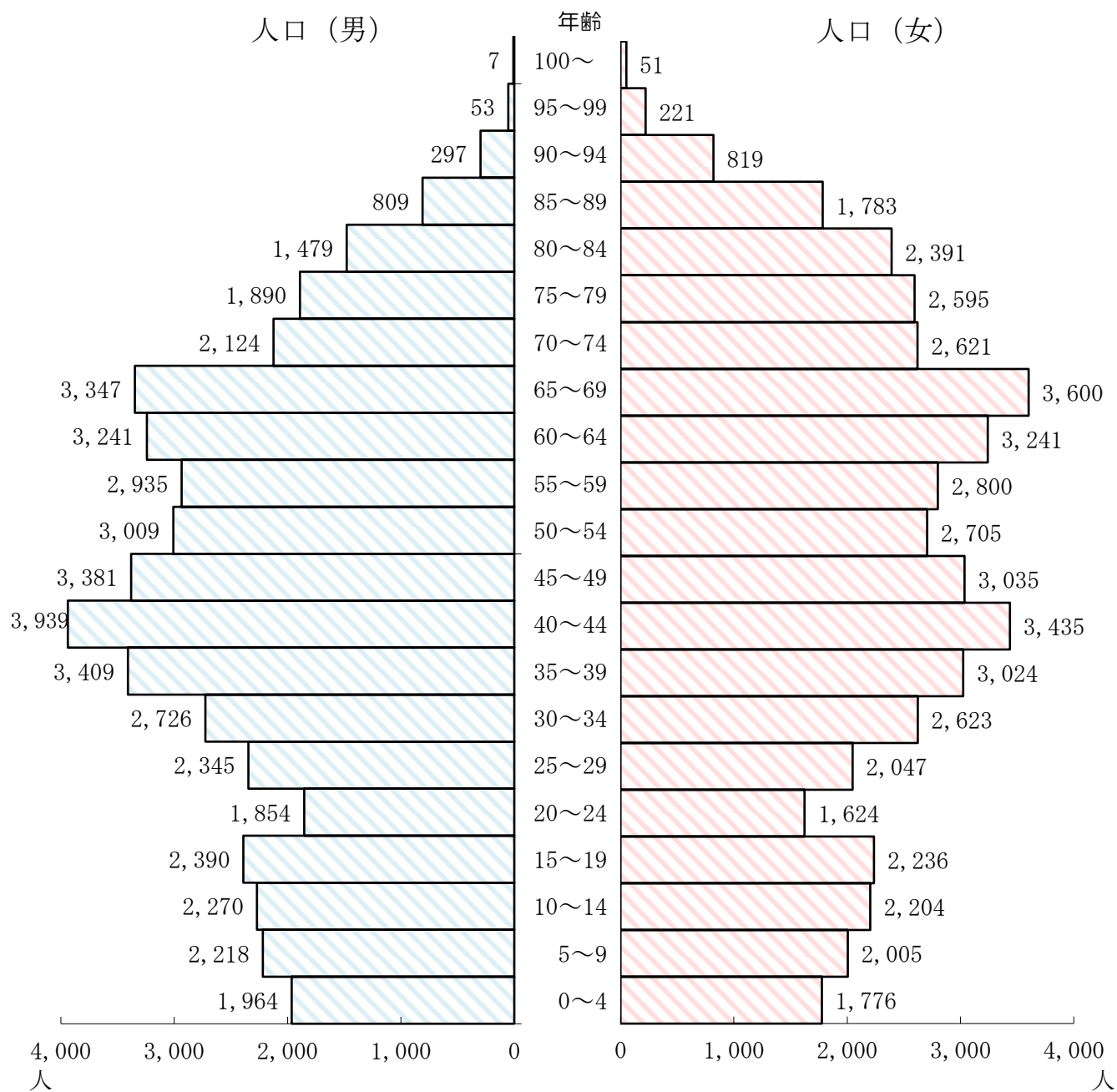
○参考データ○

(単位：人、世帯、km²)

	H28. 10. 1		H27. 10. 1		面積
	人口	世帯数	人口	世帯数	
岩手県	1,268,083	523,205	1,272,891	520,766	15,275.01
北上市	93,127	36,799	93,322	36,434	437.55

○人口

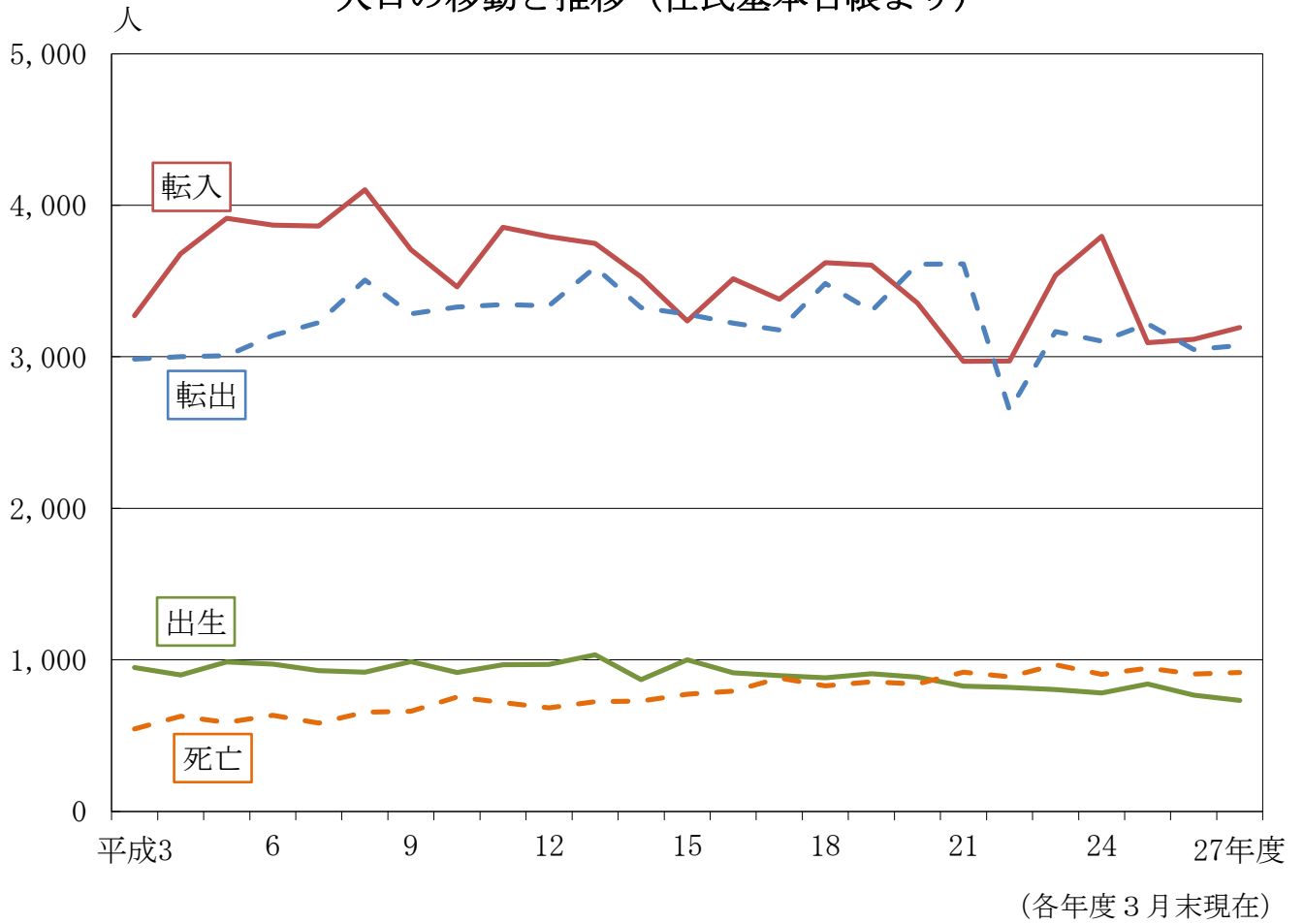
人口ピラミッド（平成28年10月1日現在）



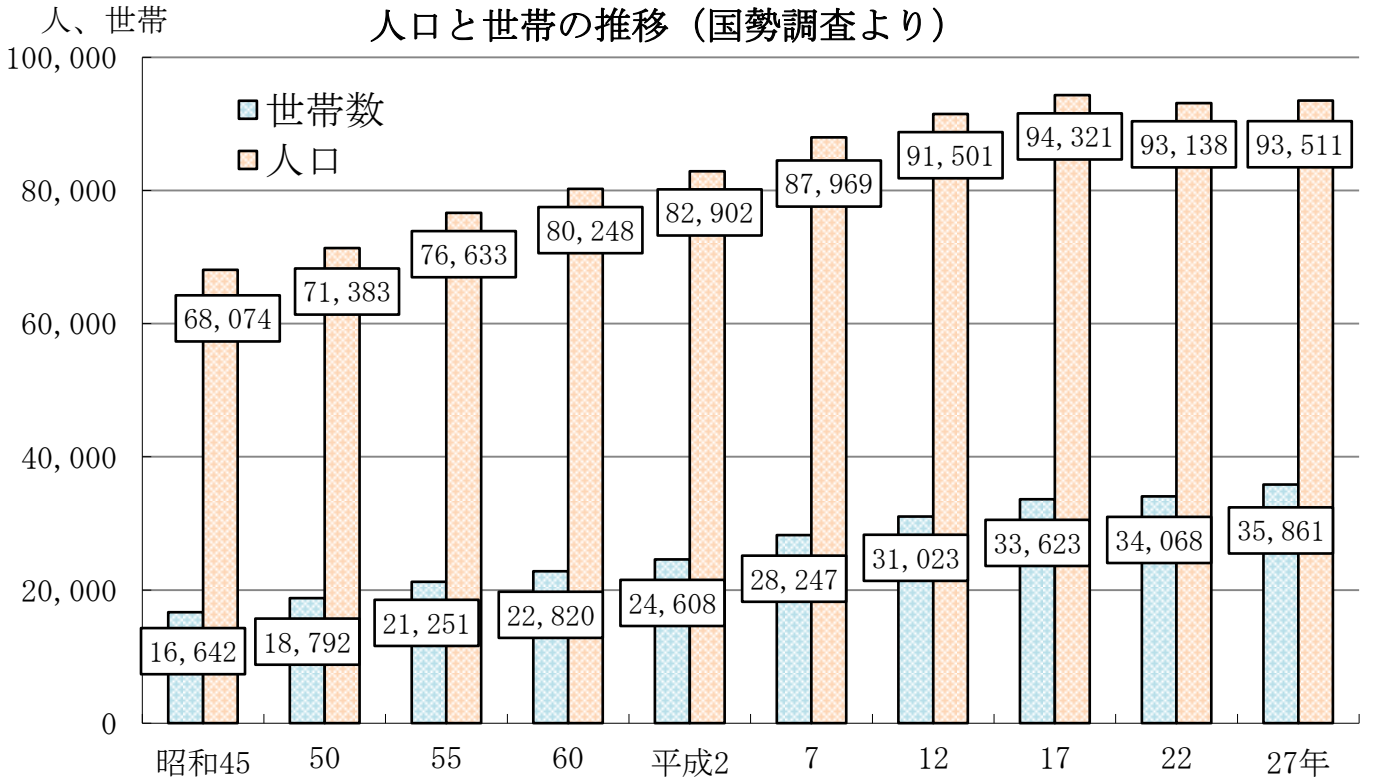
	人口 (人)			年齢別割合 (%)		
	計	男	女	計	男	女
総数	93,127	46,112	47,015	100.0	100.0	100.0
15歳未満 (年少人口)	12,437	6,452	5,985	13.4	14.0	12.7
15～64歳 (生産年齢人口)	55,999	29,229	26,770	60.1	63.4	56.9
65歳以上 (老年人口)	24,087	10,006	14,081	25.9	21.7	30.0
年齢不詳	604	425	179	0.6	0.9	0.4

資料：平成28年岩手県人口移動報告年報

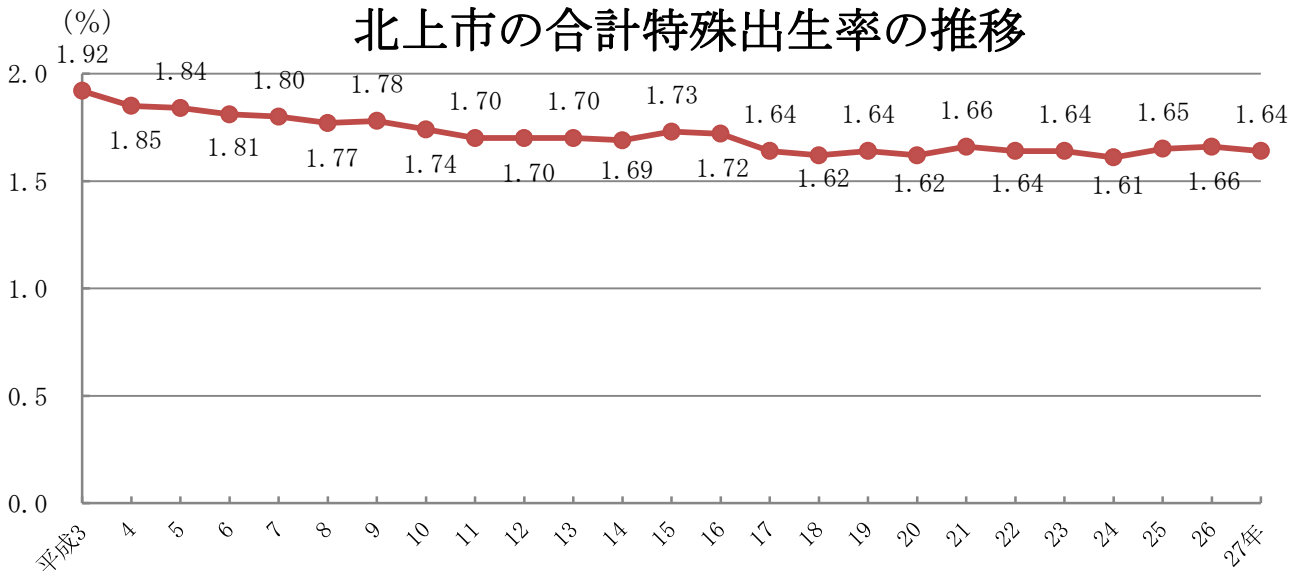
人口の移動と推移（住民基本台帳より）



人口と世帯の推移（国勢調査より）



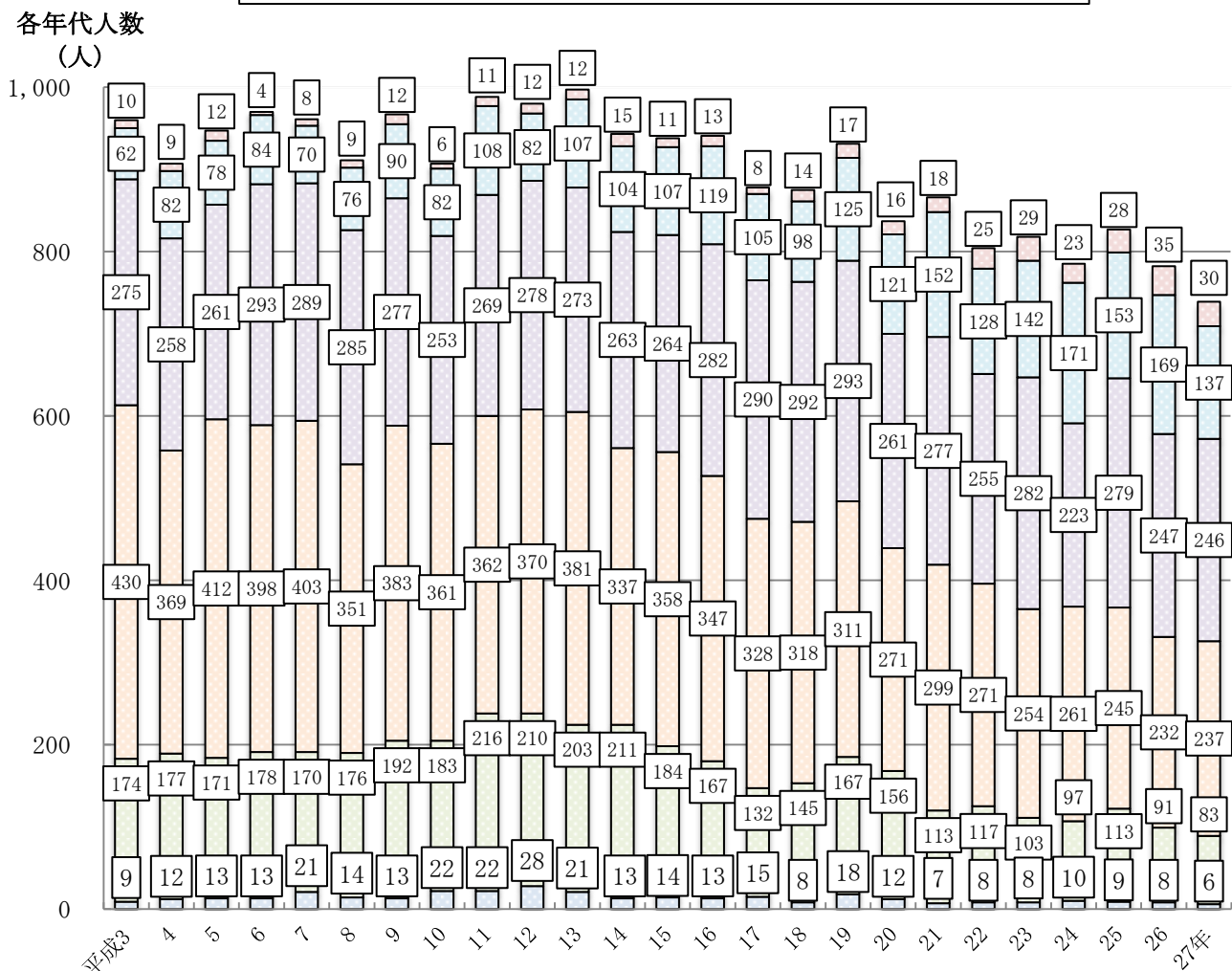
北上市の合計特殊出生率の推移



資料：岩手県「保健福祉年報」

母の年齢別出産数の推移（年間）

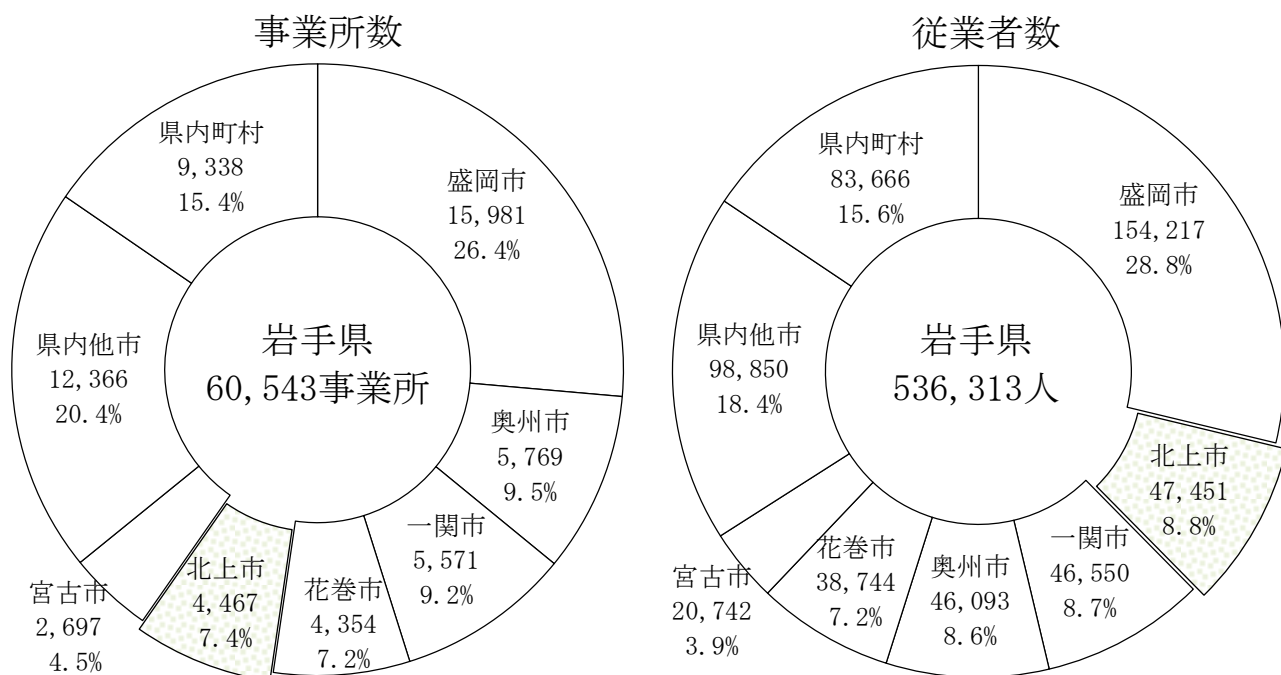
□19才未満 □20～24 □25～29 □30～34 □35～39



資料：岩手県「保健福祉年報」

○事業所・企業

市町村別事業所及び従業者数の割合



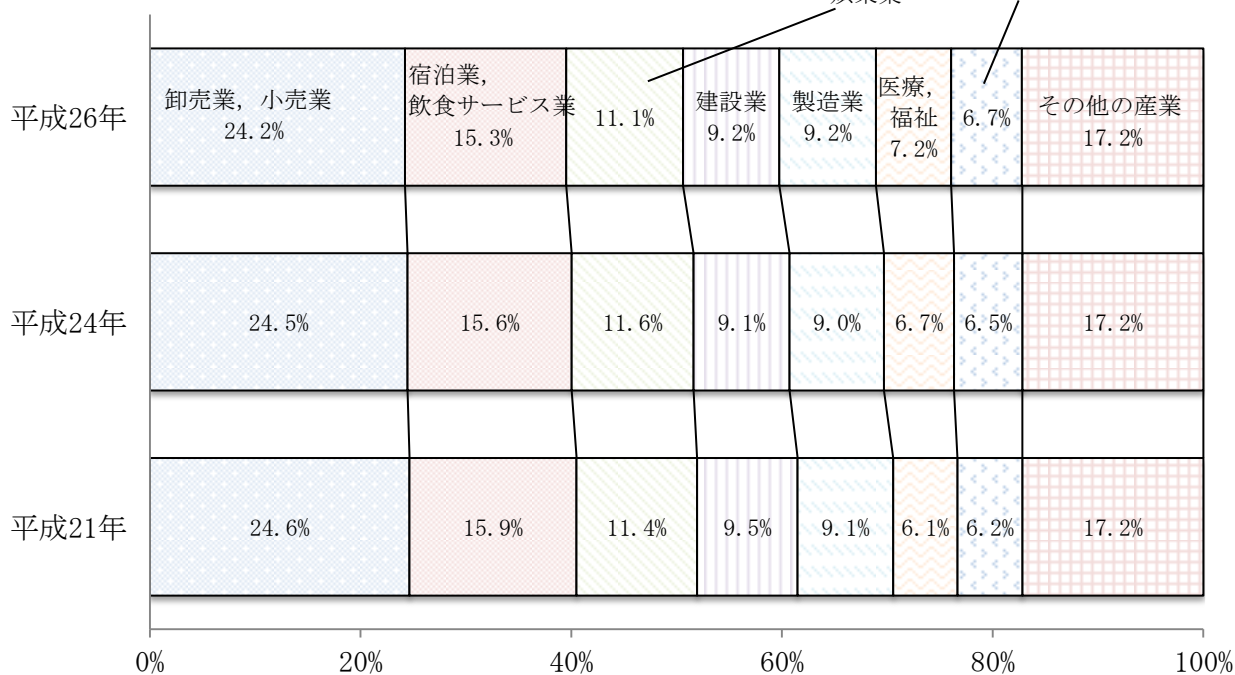
注) 「従業者数」は必要な事項の数値が得られた事業所を対象として集計した。

資料 平成26年経済センサス基礎調査

産業大分類別事業所及び従業者数の割合

産業大分類別事業所数 (民間) の構成比

生活関連
サービス業、
サービス業
娯楽業

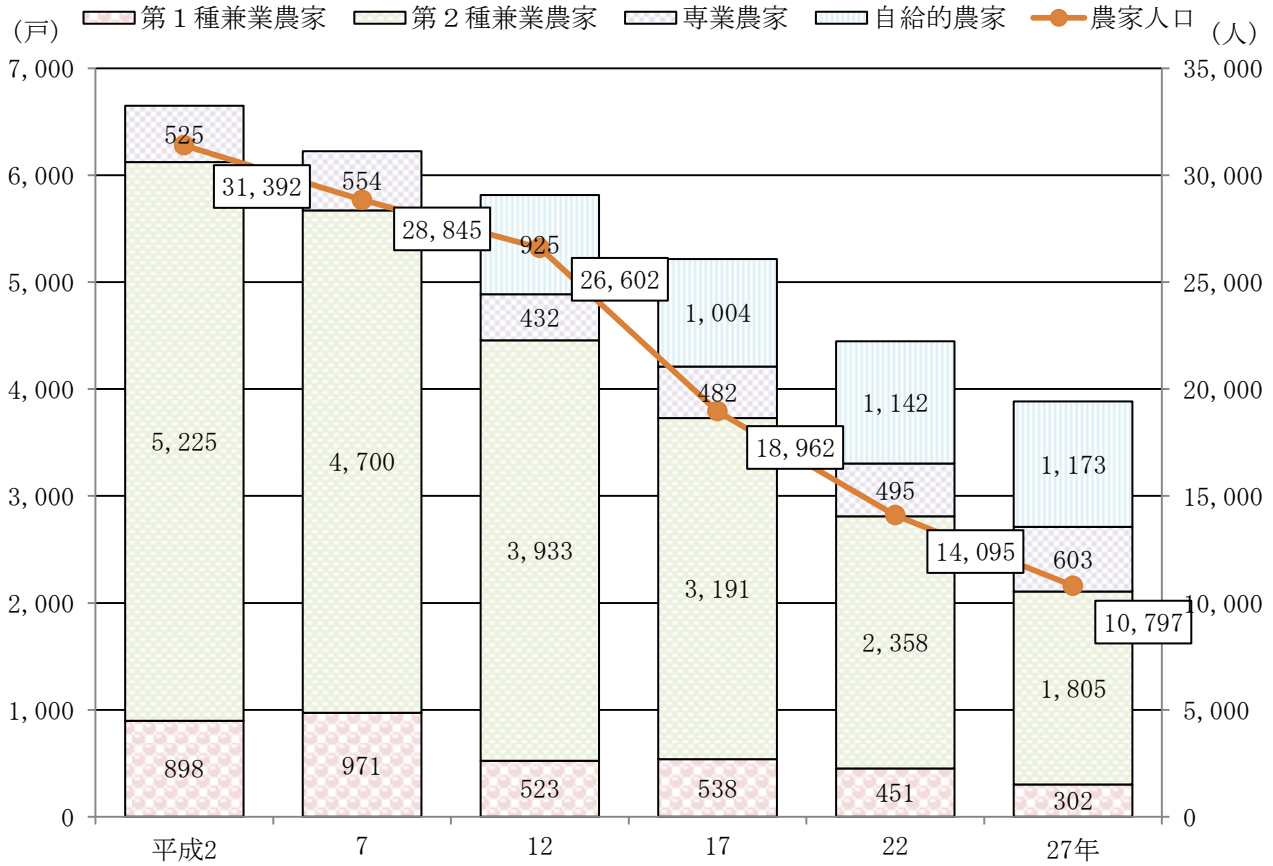


資料 平成21年経済センサス基礎調査、平成24年経済センサス活動調査、平成26年経済センサス基礎調査

注) 割合については四捨五入して表記したため合計が100にならないことがある。

○農業

農家数及び農業就業者人口の推移

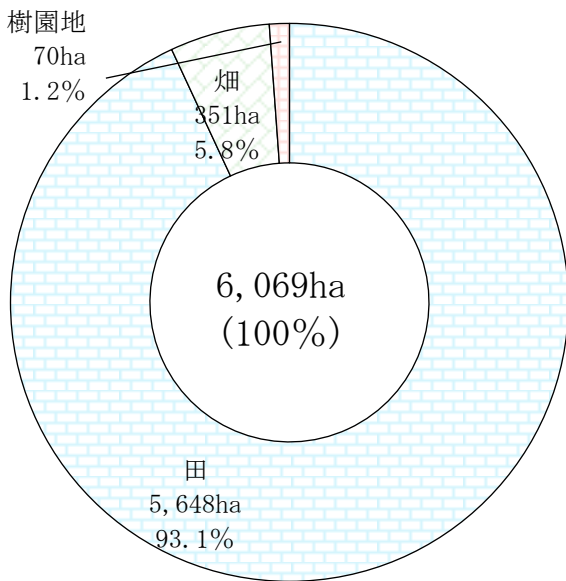


注1) 平成12年から、農家を自給的農家と販売農家に分けた。

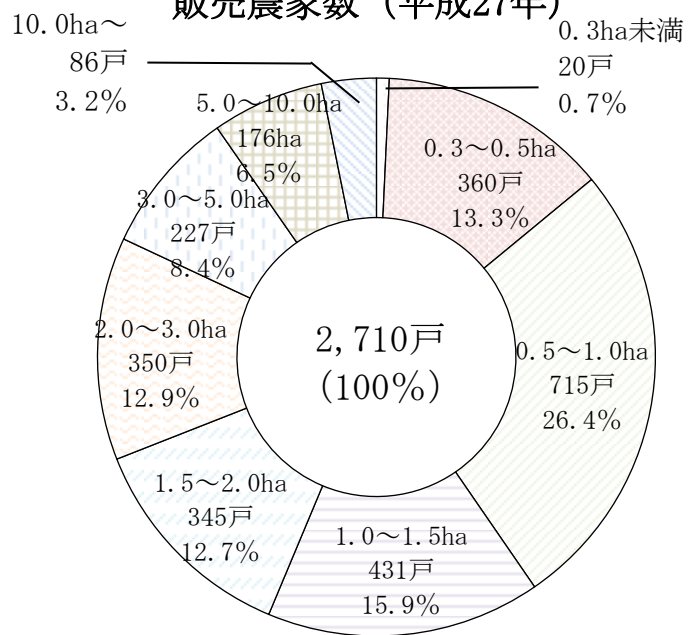
注2) 農家人口は平成17年から、販売農家だけの集計となった。

資料 農林水産省「農林業センサス」

販売農家の経営耕地状況 (平成27年)



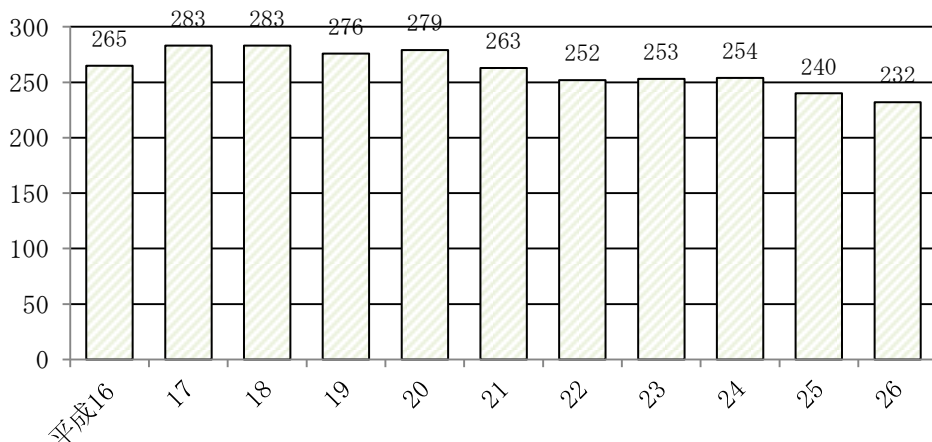
経営耕地面積規模別販売農家数 (平成27年)




資料 農林水産省「農林業センサス」

○製造業（従業員数4人以上の事業所）

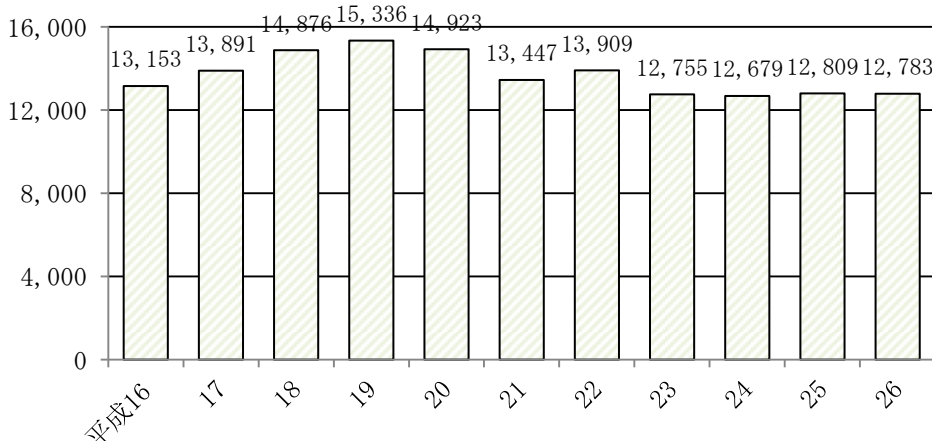
(事業所) 事業所数の推移



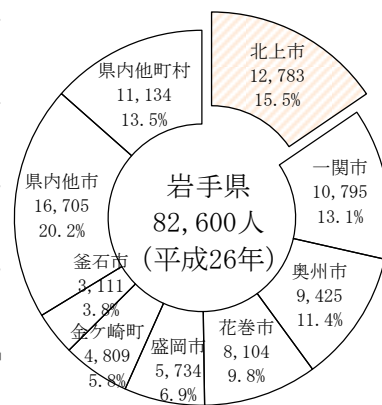
市町村別事業所数の割合



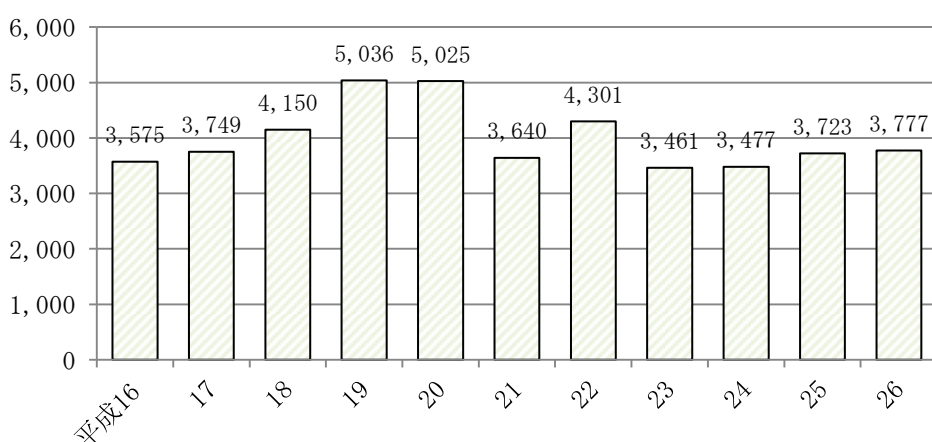
(人) 従業者数の推移



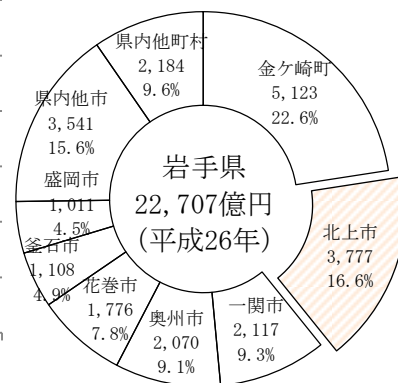
市町村別従業者数の割合



(億円) 製造品出荷額等の推移

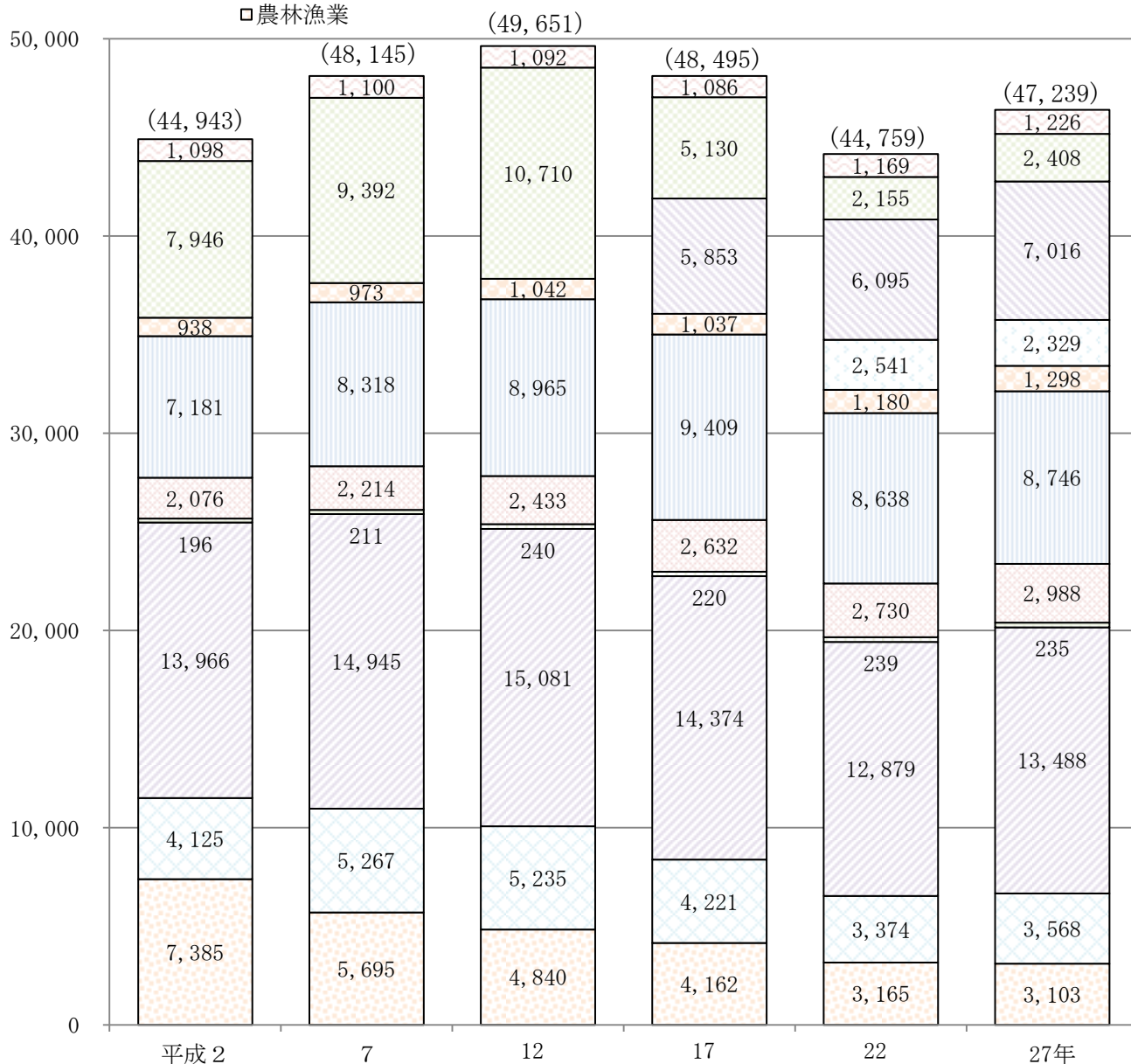


市町村別製造品出荷額等の割合



○北上市の産業別15歳以上就業者数の推移

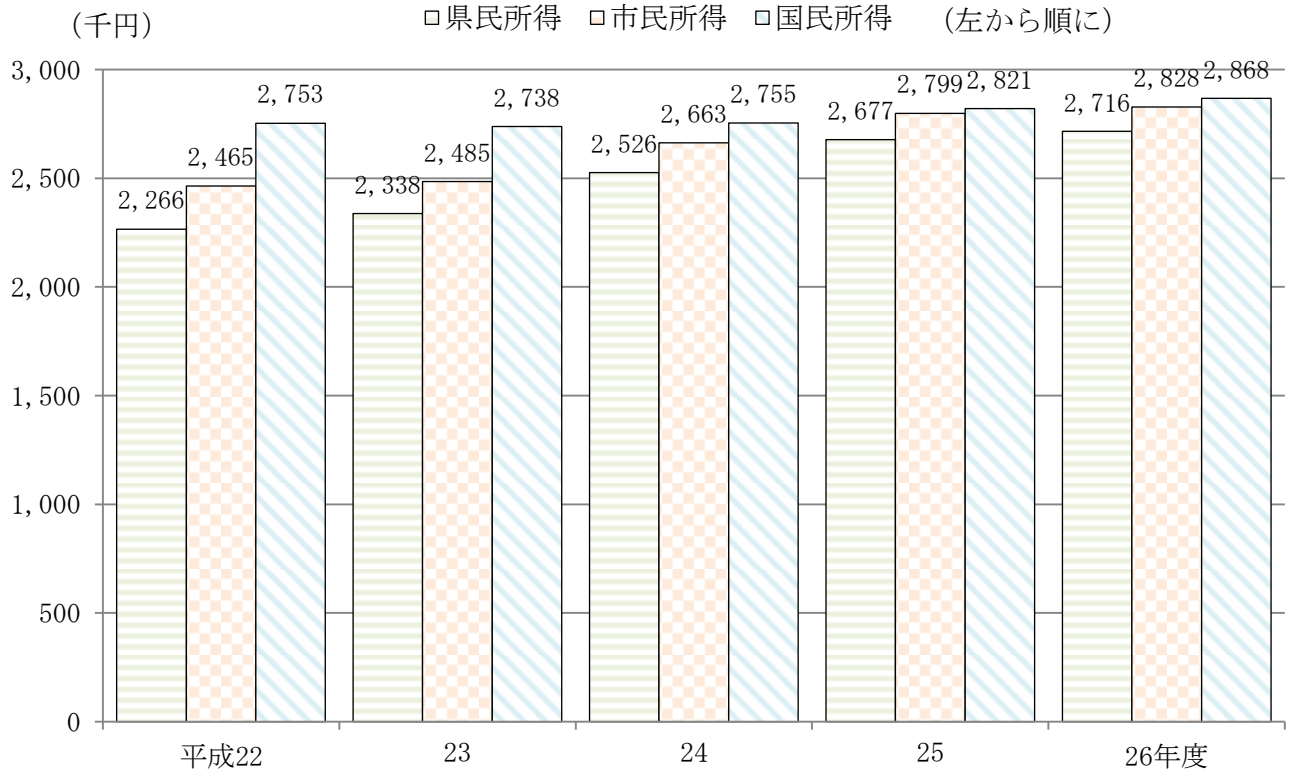
- 公務（他に分類されるものを除く）
- サービス業（他に分類されないもの）
- 教育、学習支援業、医療・福祉、複合サービス業
- 学術研究、専門・技術サービス業、生活関連サービス業、娯楽業
- 金融業、保険業、不動産業、物品賃貸業
- 卸売業、小売業、宿泊業、飲食サービス業
- 情報通信業、運輸業、郵便業
- 電気・ガス・熱供給・水道業
- 製造業
- 鉱業採石業、砂利採取業、建築業
- 農林漁業



注1) 学術研究、専門・技術サービス業、生活関連サービス業、娯楽業は平成22年からの産業分類である。
 注2) 教育、学習支援業、医療・福祉、複合サービス業は平成17年からの産業分類である。
 注3) 分類不能の産業は含んでいないため、合計値と一致しない。
 注4) まとめている産業分類もある。

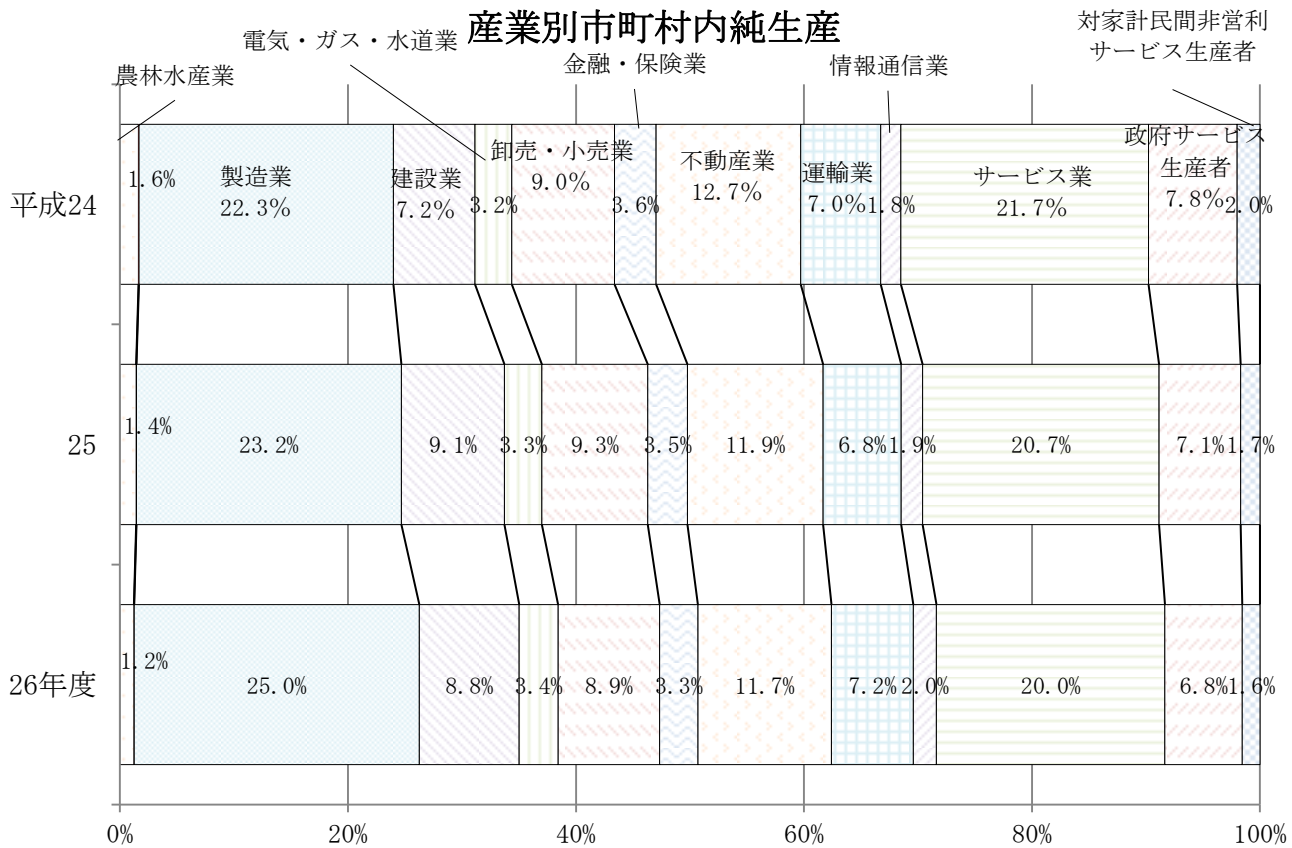
○市民所得

1人当たり所得の推移



資料 岩手県「岩手県県民経済計算年報」「岩手県市町村民経済計算年報」

産業別市町村内純生産

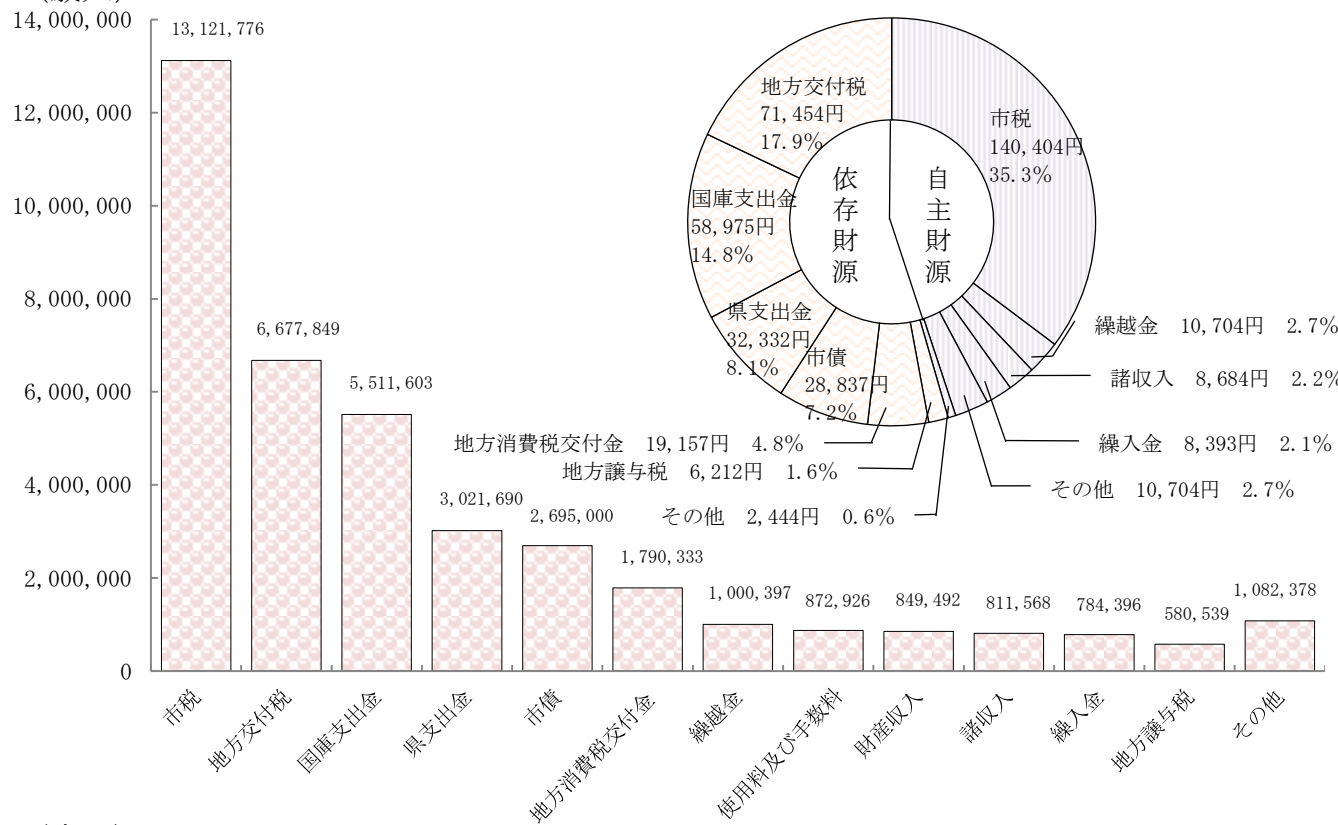


資料 岩手県「岩手県市町村民経済計算年報」

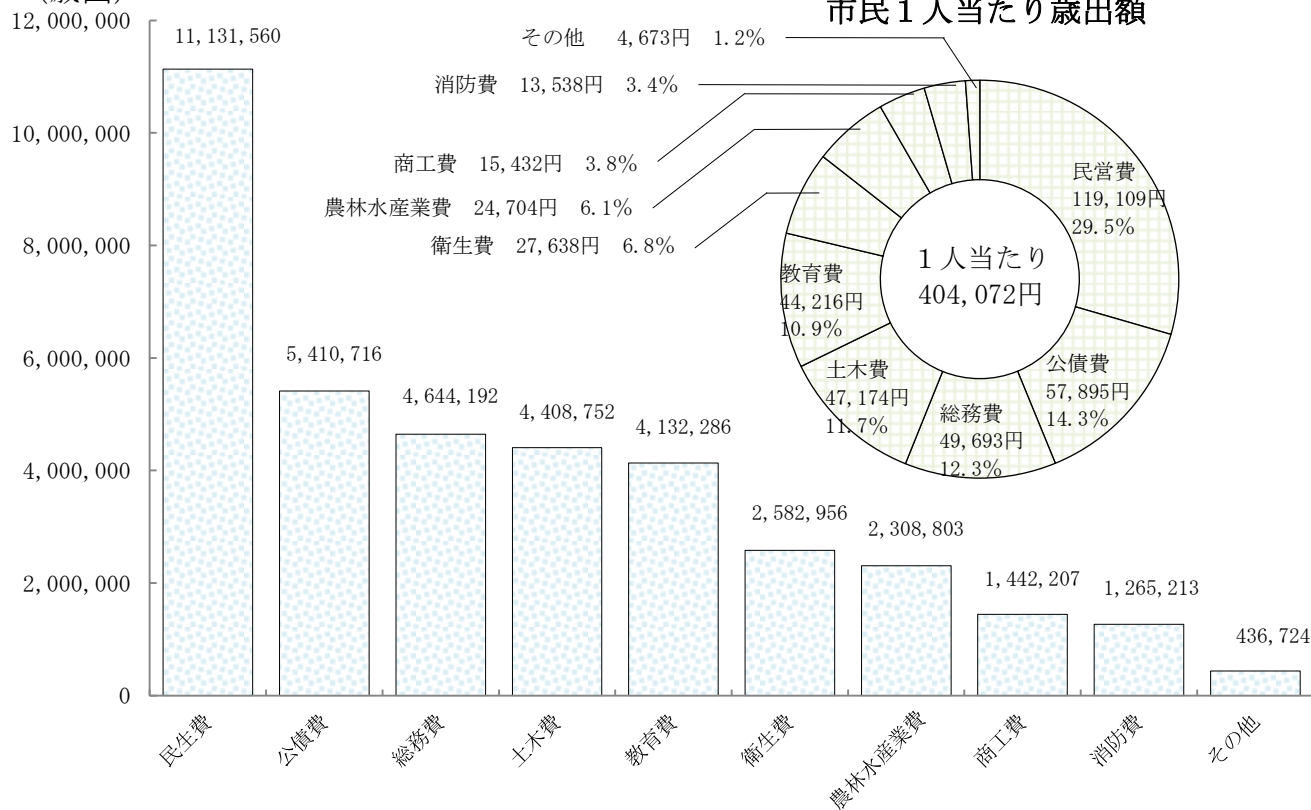
注) 割合については四捨五入して表記したため合計が100にならないことがある。

○財政（平成27年度一般会計）

(歳入) 千円



(歳出) 千円



注1) 表示単位未満四捨五入のため、合計値が一致しない場合がある。
 注2) 平成28年3月31日現在の住民基本台帳人口93,457人により算出。